

Agenda

1. ¿Quién es Inphini?
2. ¿Por qué Business Analytics?
3. Piensa en grande empieza en pequeño
4. Metodología
5. Ejemplo: presupuesto y planeación de gastos

1. ¿Quién es Inphini?



IBM Premier Business Partner

Consultoría mexicana
especialista en soluciones de inteligencia de negocios
y gestión de la información



Experiencia

- ✓ Expertos en procesos de negocio
- ✓ + de 10 años de experiencia
- ✓ Más de 50 clientes TOP en diversas ramas de la industria

Servicios

- ✓ Minería de datos
- ✓ Sistemas de inteligencia de negocios y tableros de control
- ✓ Modelos de Planeación, presupuesto y pronóstico
- ✓ Centro de soporte



Cognos.
software

2. ¿Por qué Administración del desempeño?

Nuevas presiones

30% de los directores financieros estiman que el rendimiento potencial de sus compañías se pierde debido a una mala gestión de desempeño de la empresa. Algunos dicen que se pierde hasta un 80%.⁽¹⁾

65% de los directores financieros citan business intelligence/ analytics / gestión del rendimiento como la iniciativa de tecnología de punta para su empresa en el año 2011.⁽²⁾

(1) The CFO Executive Board

(2) The CFO's Impact on Technology Investment Decisions, 2011 Gartner FEI (Financial Executive Institute) Technology Study

¿Cómo está la gestión actual de su rendimiento?

¿Tengo un pronóstico correcto de la demanda?



Alineación:

- × Las metas individuales y las corporativas no están alineadas
- × No existe compromiso con las metas de dirección (top-down)

Mantenimiento:

- × Hojas de cálculo no pueden manejar lógica compleja sin considerar el riesgo
- × Dependencia de áreas de informática

Tiempo:

- × Ciclos largos de Planeación
- × Tiempo gastado en reconciliación de información y trabajos duplicados

Mucha información, poco análisis

IBM Business Analytics

Reps de ventas

Team Leaders,

Operativos

Analistas

Ejecutivos

Financieros



¿Cómo vamos?

- Revisar indicadores que nos den alertas

¿Por qué?

- Análisis detallado que permita identificar las causas

Que deberíamos de hacer?

- Buscar estrategias para resolver problemas y potencializar oportunidades

Smart phone

PowerPoint

Browser

Excel

Email

Tablet

IBM Business Analytics capabilities



Dashboards



Scorecards



Reports



Queries



Analysis



What-if



Predictive modeling



Planning/budgeting

IBM Business Analytics platform

Message sources

Relational sources

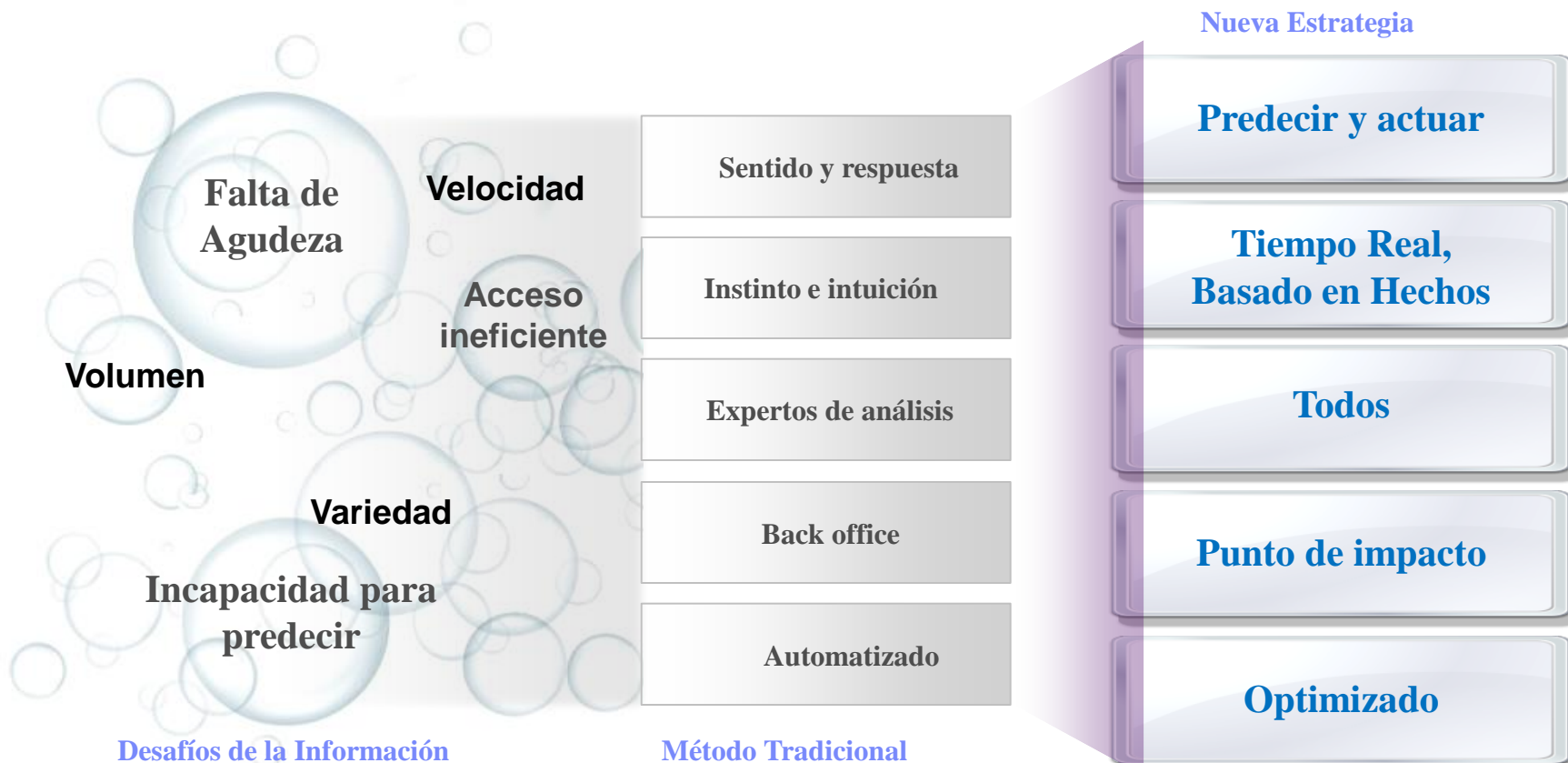
Unstructured data

Application sources

OLAP sources

Modern and legacy sources

Nueva forma de tomar decisiones basándose en Información

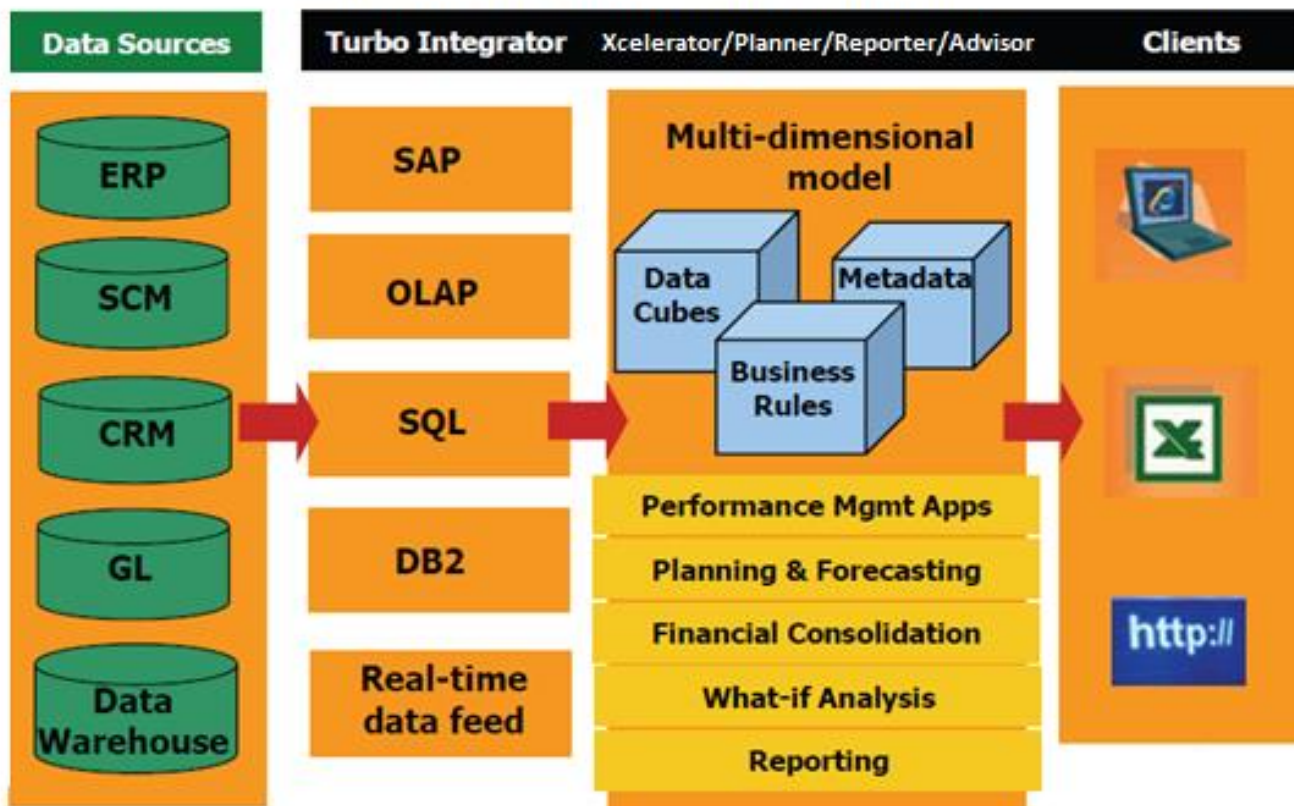


3. Piensa en grande, empieza en pequeño

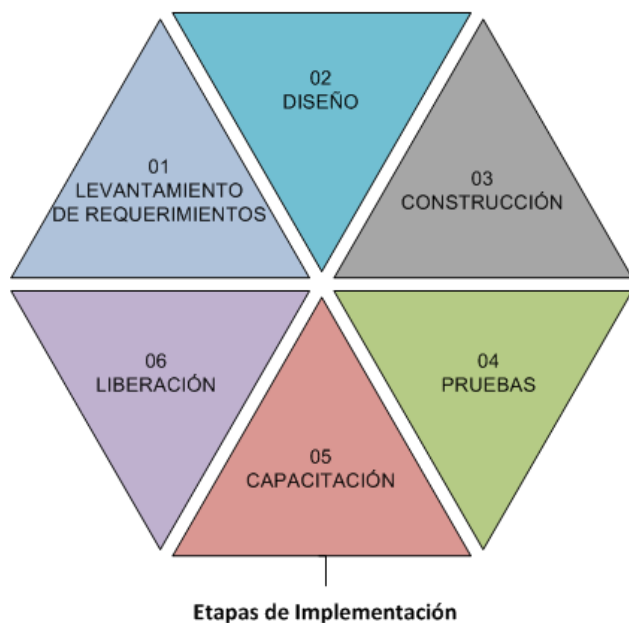


Arquitectura

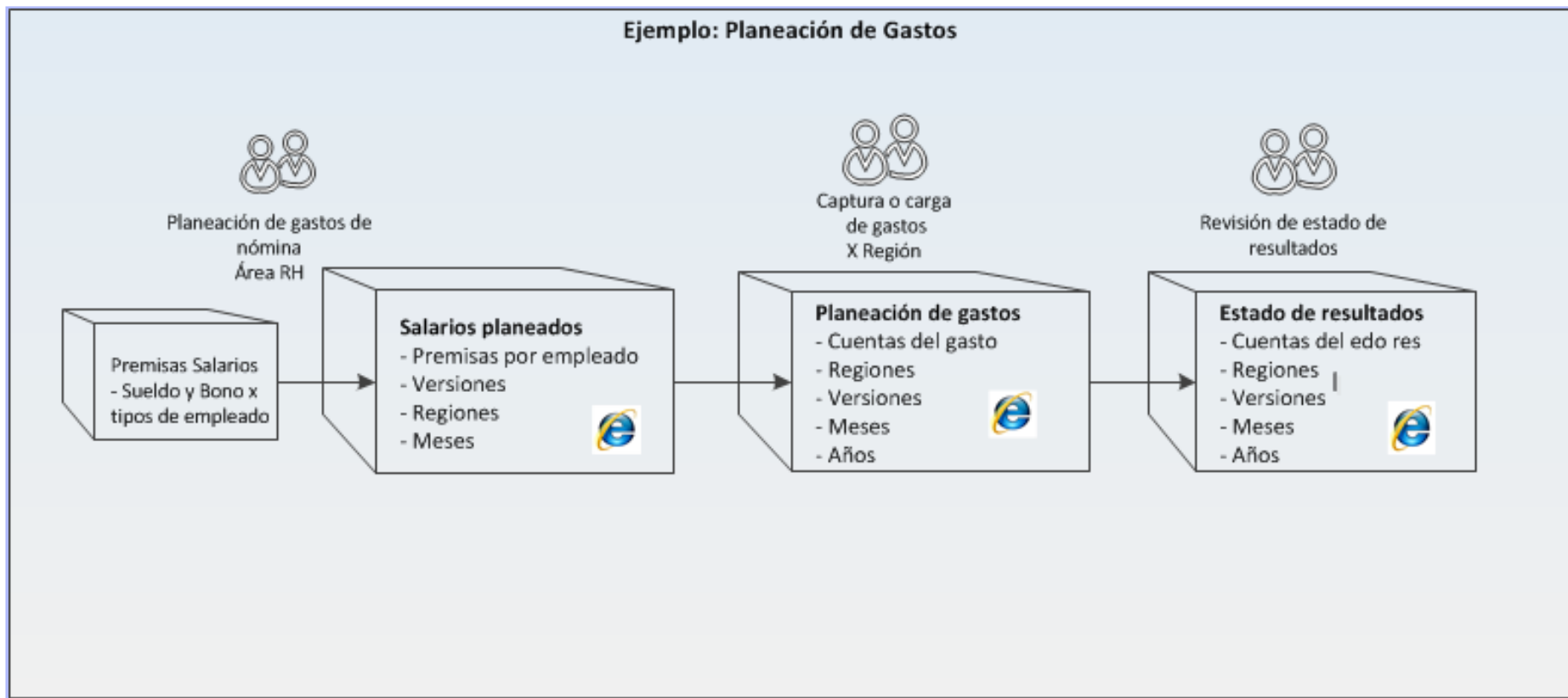
ARQUITECTURA IBM COGNOS EXPRESS



4. Metodología



5. Ejemplo: presupuesto y planeación de gastos





Margarita Pérez Díaz
Business Analytics Manager
mperez@inphini.com.mx

INPHINI

