

3461(4)

G. U. S.

# STATYSTYKA POLSKI

WYDAWANA PRZEZ

GŁÓWNY URZĄD STATYSTYCZNY RZECZYPOSPOLITEJ POLSKIEJ  
T O M X X.

---


---

# PIERWSZY POWSZECHNY SPIS RZECZYPOSPOLITEJ POLSKIEJ

Z DNIA 30 WRZEŚNIA 1921 ROKU

MIESZKANIA. LUDNOŚĆ. STOSUNKI ZAWODOWE

OKRĄG ADMINISTRACYJNY WILEŃSKI



W A R S Z A W A 1927

NAKŁADEM GŁÓWNEGO URZĘDU STATYSTYCZNEGO

SKŁAD GŁÓWNY, EKSPEDYCJA I SPRZEDAŻ W GŁ. URZĘDZIE STATYSTYCZNYM, AL. JEROZOLIMSKIE 32.

# Pierwszy Powszechny Spis Rzeczypospolitej Polskiej

z dnia 30 września 1921 roku.

Statystyka Polski, tomy od XI do XXXVI.

		Cena w zł.
Tom XI.	Gospodarstwa wiejskie:	
	Zeszyt 1. Analiza. Tablice państwowe . . . . .	w opracowaniu
	Zeszyt 2. Województwa Centralne . . . . .	w druku
	Zeszyt 3. „ Wschodnie . . . . .	4.—
	Zeszyt 4. „ Zachodnie . . . . .	w druku
	Zeszyt 5. „ Południowe . . . . .	w sprzedaży
Tom XII.	Grunty wspólne:	
	Zeszyt 1. Analiza . . . . .	w opracowaniu
	Zeszyt 2. Tablice . . . . .	w sprzedaży
Tom XIII.	Budynki:	
	Zeszyt 1. Analiza . . . . .	w opracowaniu
	Zeszyt 2. Tablice . . . . .	5.—
	Tomy XIV—XXX. Mieszkania. Ludność. Stosunki zawodowe.	
Tom XIV.	Miasto stołeczne Warszawa . . . . .	8.—
Tom XV.	Woj. Warszawskie . . . . .	w sprzedaży
Tom XVI.	„ Łódzkie . . . . .	w druku
Tom XVII.	„ Kieleckie . . . . .	20.—
Tom XVIII.	„ Lubelskie . . . . .	20.—
Tom XIX.	„ Białostockie . . . . .	18.—
Tom XX.	Okrąg Administracyjny Wileński (powiaty: Brasław, Duniłowicze, Dziśna i Wilejka, objęte spisem z 1921 roku) . . . . .	w sprzedaży
Tom XXI.	Woj. Nowogródzkie . . . . .	14.—
Tom XXII.	„ Poleskie . . . . .	18.—
Tom XXIII.	„ Wołyńskie . . . . .	16.—
Tom XXIV.	„ Poznańskie . . . . .	w druku
Tom XXV.	„ Pomorskie . . . . .	w druku
Tom XXVI.	„ Krakowskie . . . . .	22.—
Tom XXVII.	„ Lwowskie . . . . .	w sprzedaży
Tom XXVIII.	„ Stanisławowskie . . . . .	20.—
Tom XXIX.	„ Tarnopolskie . . . . .	w druku
Tom XXX.	„ Śląskie (Śląsk Cieszyński, objęty spisem z 1921 roku) . . . . .	w sprzedaży
Tom XXXI.	Tablice państwowe . . . . .	w druku
Tom XXXII.	Mieszkania. (Analiza. Przegląd terytorjalny) . . . . .	w opracowaniu
Tom XXXIII.	Ludność. (Analiza. Przegląd terytorjalny) . . . . .	w opracowaniu
Tom XXXIV.	Stosunki zawodowe. (Analiza. Przegląd terytorjalny) . . . . .	w opracowaniu
Tom XXXV.	Gospodarstwa domowe . . . . .	w opracowaniu
Tom XXXVI.	Miejsce urodzenia . . . . .	w opracowaniu

## Skorowidz miejscowości Rzeczypospolitej Polskiej

Opracowany na podstawie wyników pierwszego powszechnego spisu ludności z dnia 30 września 1921 r. i innych źródeł urzędowych.

		Cena w zł.
Tom I.	Woj. Warszawskie oraz m. st. Warszawa . . . . .	8.60
Tom II.	„ Łódzkie . . . . .	6.—
Tom III.	„ Kieleckie . . . . .	6.—
Tom IV.	„ Lubelskie . . . . .	10.—
Tom V.	„ Białostockie . . . . .	9.—
Tom VII. cz. I.	Woj. Nowogródzkie . . . . .	7.20
Tom VII. cz. II.	Ziemia Wileńska (powiaty: Brasław, Duniłowicze, Dziśna i Wilejka, objęte spisem z 1921 roku) . . . . .	6.40
Tom VIII.	Woj. Poleskie . . . . .	4.80
Tom IX.	„ Wołyńskie . . . . .	4.80
Tom X.	„ Poznańskie . . . . .	9.80
Tom XI.	„ Pomorskie . . . . .	3.—
Tom XII.	„ Krakowskie i Śląsk Cieszyński . . . . .	5.—
Tom XIII.	„ Lwowskie . . . . .	4.—
Tom XIV.	„ Stanisławowskie . . . . .	2.40
Tom XV.	„ Tarnopolskie . . . . .	2.40

Przy nabywaniu kompletu udziela się 25% rabatu.

**UWAGA.** Tomy VI i XVI przeznaczone były dla Ziemi Wileńskiej i części Górnośląskiej Województwa Śląskiego, gdzie spis ludności nie został przeprowadzony.

PIERWSZY POWSZECHNY SPIS  
RZECZYPOSPOLITEJ POLSKIEJ  
Z DNIA 30 WRZEŚNIA 1921 ROKU

3461 (4)

67. U. 3

# STATYSTYKA POLSKI

WYDAWANA PRZEZ

GŁÓWNY URZĄD STATYSTYCZNY RZECZYPOSPOLITEJ POLSKIEJ  
T O M XX.

---


---

## PIERWSZY POWSZECHNY SPIS RZECZYPOSPOLITEJ POLSKIEJ

Z DNIA 30 WRZEŚNIA 1921 ROKU

MIESZKANIA. LUDNOŚĆ. STOSUNKI ZAWODOWE

OKRĄG ADMINISTRACYJNY WILEŃSKI



W A R S Z A W A 1927

NAKŁADEM GŁÓWNEGO URZĘDU STATYSTYCZNEGO

SKŁAD GŁÓWNY, EKSPEDYCJA I SPRZEDAŻ W GŁ. URZĘDZIE STATYSTYCZNYM, AL. JEROZOLIMSKIE 32.



## PRZEDMOWA.

Na podstawie wyników pierwszego powszechnego spisu z dnia 30. IX 1921 r. Główny Urząd Statystyczny opracował już dane tymczasowe (patrz tom V *Miesięcznika Statystycznego*) oraz wydał *Skorowidz Miejscowości Rzeczypospolitej Polskiej*, zawierający w 15 tomach dokładny wykaz miejscowości Państwa<sup>1</sup> z podaniem dla każdej z nich liczby budynków oraz liczby ludności z podziałem według płci, wyznania i narodowości. Obecna serja, do której należy niniejszy tom, poświęcona jest szczegółowym wynikom spisu ludności i złączonych z nim spisów zawodowego i mieszkaniowego. Plan publikacji tych danych jest uwidoczniiony na stronie okładkowej tomu. Prócz tomów dla poszczególnych województw ukażą się specjalne tomy dla całego Państwa, które obejmą dane, dotyczące gospodarstw domowych i miejsca urodzenia ludności, a dalej tomy, zawierające tablice państwowe dla danych, ogłaszanych w tomach wojewódzkich oraz szczegółowe opracowanie analityczne wraz z oświetleniem wartości otrzymanych przy spisie danych. W tych końcowych tomach będą też przytoczone formularze i instrukcje, zastosowane przy spisie z dnia 30 września 1921 r. i będzie opisana metoda opracowania uzyskanych danych. Dla ułatwienia korzystania z niniejszej publikacji omówimy jednakże już tutaj główne zasady opracowania przeprowadzonych spisów i podamy najważniejsze wyjaśnienia.

Nasamprzód musimy zaznaczyć, że publikacja obecna, podobnie jak *Skorowidz Miejscowości* nie obejmuje wyników spisu, przeprowadzonego przez władze wojskowe w łączności ze spisem powszechnym. Wynikom tym będą poświęcone specjalne tablice w tomach, zawierających dane dla całego Państwa.

Co do terytorjum, którego dotyczą zawarte w niniejszym tomie dane, to, jak już zaznaczono, spis nie objął miasta Wilna i powiatów Wilno-Troki, Oszmiana i Święciany, tworzących swego czasu t. zw. Litwę Środkową, lecz tylko powiaty: Brasław, Duniłowicze, Dzisna i Wilejka.

Stosownie do przyjętego planu tom niniejszy dzieli się na trzy części: 1. Mieszkania, 2. Ludność, 3. Stosunki zawodowe. Oddzielne te części są poprzedzone sumarycznym ujęciem ogólnych danych dla poszczególnych powiatów i całego okręgu administracyjnego wileńskiego w „Przeglądzie Ogólnym“, oraz tablicą I, kombinującą podział miejscowości według wielkości z podziałem ich według charakteru prawno-administracyjnego na miasta i gminy wiejskie. We wszystkich dalszych tablicach uwzględniono już tylko podział miejscowości według kryterjum administracyjnego. Co do zasad, na których oparto ten podział, odsyłamy czytelnika do przedmowy *Skorowidza Miejscowości* dla okręgu administracyjnego

wileńskiego (tom VII, cz. II), gdzie znalazły one szczegółowe omówienie.

Plan obecnej publikacji przewiduje prócz „Przeglądu Ogólnego“ 24 tablice (4 mieszkaniowe, 12 demograficznych i 8 zawodowych). Tom niniejszy nie zawiera trzech tablic mieszkaniowych, jako przeznaczonych wyłącznie dla miast powyżej 20 000 mieszkańców, których niema w objętej przez spis części okręgu administracyjnego wileńskiego; numeracji tablic jednak nie zmieniono dla ułatwienia zestawiania danych dla poszczególnych województw.

### MIESZKANIA.

Statystyka mieszkaniowa uwzględnia tylko mieszkania zamieszkałe. Liczby mieszkań niezamieszkałych zostały wykazane w statystyce budynków, która ukazała się w specjalnym tomie (XIII) *Statystyki Polski*.

Liczby ludności, podane w tablicach mieszkaniowych, nie odpowiadają liczbie ludności w części demograficznej, a to z tej przyczyny, że w tablicach nie uwzględniono mieszkań, zajętych przez gospodarstwa zakładowe. Pominięcie tych mieszkań było konieczne z uwagi na ogólny obraz stosunków mieszkaniowych, który uległby spaczeniu, gdyby zwykle mieszkania zostały połączone z zajętymi przez hotele, szpitale, więzienia, klasztory, baraki robotnicze i t. p.

Tablice mieszkaniowe obejmują tylko mieszkania, zajęte przez gospodarstwa rodzinne i osób samotnych. Z tego jednakże nie można wyprowadzać wniosku, że pojęcie mieszkania zostało utożsamione z pojęciem gospodarstwa domowego. Wprost przeciwnie. Przez mieszkanie rozumiano kompleks pomieszczeń, zajęty na cele mieszkalne przez jedno lub więcej gospodarstw domowych. Przyjęcie takiej definicji umożliwiło poddanie badaniu zagadnienia gęstości zamieszkania pod kątem widzenia liczby gospodarstw, zajmujących jedno mieszkanie (tablica II).

Za izby uważano przy naszym spisie mieszkania pokoje w zwykłym tego słowa znaczeniu oraz kuchnie. Korytarze, przedpokoje, łazienki i t. d. nie zostały policzone jako izby.

Kwestja posiadania kuchni, jako mającą znaczenie jedynie dla małych mieszkań została uwzględniona tylko w grupie mieszkań 1, 2 i 3-izbowych.

### LUDNOŚĆ.

„Arkusze spisowe“ (formularz A) był w zasadzie przeznaczony do spisania osób obecnych w dniu spisu

<sup>1</sup> Z wyjątkiem górnośląskiej części województwa śląskiego i Ziemi Wileńskiej (m. Wilna, powiatów: Wilno-Troki, Oszmiana, Święciany).

w danem mieszkaniu. Prócz tego zawierał on jednakże kilka pytań co do osób chwilowo nieobecnych, pytań, mających umożliwić ujęcie t. zw. ludności zamieszkałej, otrzymywanej przez wyłączenie osób przebywających chwilowo, a włączenie osób chwilowo nieobecnych w miejscu swego stałego zamieszkania. Niestety pytania te były przy spisie często źle rozumiane, nieraz zaś rubryk odnośnych zupełnie nie wypełniano, tak, że z konieczności trzeba się było ograniczyć do opracowania wyłącznie ludności obecnej (faktycznej), bez względu na to, czy przebywa ona w danej miejscowości chwilowo czy stale.

Liczby ludności, podane w tablicach, są zgodne z liczbami, opublikowanymi swego czasu w *Skorowidzu Miejscowości* (tom VII, cz. II) dla okręgu administracyjnego wileńskiego.

Ponieważ zrozumienie tablic demograficznych nie naszcza żadnych trudności, podamy tutaj jedynie wyjaśnienie tych określeń, użytych w tablicach, które same z siebie nie są dostatecznie jasne.

Do „innych wyznań kościoła wschodniego“ zaliczono w okręgu administracyjnym wileńskim wyłącznie staroobrzędowców, do „innych wyznań ewangelicznych“ — badaczy Pisma Św. i baptystów, do „innych wyznań niechrześcijańskich“ — mahometan.

Wykształcenie „początkowe“ posiadają osoby, które uczęszczały do szkoły początkowej lub ukończyły mniej niż 4 klasy ogólnokształcącej szkoły średniej. Do posiadających wykształcenie „średnie“ zaliczono tych, którzy ukończyli 4 lub więcej klas szkoły średniej ogólnokształcącej (humanistycznej, neo-humanistycznej, klasycznej, pensji żeńskiej, korpusu kadetów i t. p.), względnie uczęszczały do seminarjum nauczycielskiego. Pod wykształceniem „zawodowym średnim i niższym“ rozumiano uczęszczanie do szkół zawodowych rolniczych, rzemieślniczych, na kursy akuszerskie, aptekarskie, buchalteryjne i t. p. Do posiadających wykształcenie „wyższe“ zaliczono osoby, które kształciły się w wyższych zakładach naukowych bez różnicy specjalności. Nieukończone wykształcenie zawodowe lub wyższe liczono razem z ukończonym.

Do stanu cywilnego „wdowiego“ oprócz niewątpliwych wdów i wdowców zaliczono również osoby, których współmałżonek zginął. Do „separowanych“ zaliczono również małżonków porzuconych.

Rubryka zbiorowa „inna narodowość“ w okręgu administracyjnym wileńskim obejmuje: Cyganów, Estończyków, Finnów, Francuzów, Gruzynów, Łotyszów i Tatarów.

Do ślepych zaliczono osoby zupełnie niewidome jak również takie, które nie potrafią policzyć palców na ciemnym tle już w odległości jednego metra.

Za osoby bez kończyn, względnie bez rąk i nóg, uważano osoby, pozbawione całej kończyny lub chociażby jej części (kiści, przedramienia, stopy, goleni, uda i t. p.).

Do sierot zaliczono wszystkie dzieci do lat 16 włącznie, które potraciły oboje rodziców lub też jednego z nich. Dzieci nieślubne zostały uwzględnione jedynie wtedy, kiedy utraciły matkę, zaliczono je wtenczas do sierot, pozbawionych obojga rodziców. Przy zapisach, stwierdzających, że dane dziecko jest sierotą, lecz nie dających żadnych informacji co do stopnia sieroctwa, ten ostatni został określony jako niewiadomy. Przy określaniu pracy zarobkowej sierot uwzględnione zostały jedynie sieroty zawodowo czynne na zasadach, przyjętych dla opracowania statystyki zawodowej, a więc z włączeniem sierot, oznaczonych jako „pomagający członkowie rodzin“.

## STOSUNKI ZAWODOWE.

Pojęcie zawodu, służące za podstawę opracowania statystyki zawodowej, ustalono w następujący sposób: za zawód uważa się całokształt czynności danej osoby, wykonywanych w dniu spisu w celach zarobkowych. Z definicji tej wynika, że zawodem w sensie naszej statystyki zawodowej nie jest zawód, którego się dana osoba wyuczyła lub też który przywykła uważać za swoje właściwe powołanie, lecz zajęcie, faktycznie wykonywane w czasie spisu. Przyjęcie takiego określenia zawodu jest wskazaniem ze względów metodycznych, było zaś wprost koniecznym z uwagi na stosunki powojenne, w których zmiana zawodu była zjawiskiem bardzo częstym, zależnie od zmiennych warunków zarobkowych. Zjawisko to można było bezpośrednio zaobserwować chociażby w związku z budową państwowości polskiej. W czasie tym mnóstwo osób porzuciło swe dotychczasowe zajęcie, przechodząc na posady i stanowiska państwowe względnie samorządowe.

Określony w powyższy sposób zawód jest klasyfikowany z dwóch punktów widzenia: 1. z punktu widzenia obiektywnych momentów zarobkowania, t. j. przedsiębiorstwa lub instytucji, z której lub dla której jest wykonywana dana funkcja zarobkowa (zawód obiektywny); 2. pod kątem widzenia subiektywnych czynników, t. j. osobistych czynności zarobkowych danej osoby (zawód subiektywny).

Punktem wyjścia do przeprowadzenia podziału ludności według zawodu obiektywnego jest ogólna klasyfikacja przedsiębiorstw względnie instytucji. Wszyscy pracujący w określonym przedsiębiorstwie lub instytucji, jakkolwiek specjalności ich mogą być różne, są zgrupowani w tej gałęzi zawodu obiektywnego, do której zalicza się samo przedsiębiorstwo lub instytucja. Tak więc do rolnictwa zalicza się nie tylko osoby pracujące na roli, lecz także personel administracyjno-biurowy gospodarstw rolnych, rzemieślników dworskich (kowali, stelmachów i t. p.). Tak samo w przemyśle, dla ustalenia zawodu obiektywnego, obojętny jest rodzaj pracy poszczególnych osób, zatrudnionych w danym przedsiębiorstwie, natomiast ważnym jest, do jakiego rodzaju ogólnej klasyfikacji przedsiębiorstw zalicza się dane przedsiębiorstwo: np. ślusarz w przędzalni bawełny jest zaliczony do przemysłu włókienniczego, nie zaś do przemysłu metalowego; tak samo wchodzi do przemysłu włókienniczego ekspedjent, buchalter, dozorca fabryki włókienniczej i t. p. Zasadę opisaną rozszerzono także na służbę publiczną, wolne zawody i usługi osobiste, włączając np. cały personel danego zakładu naukowego (nauczycieli, personel biurowy, stróży, posługaczki i t. p.) do gałęzi „Szkolnictwo i wychowanie“. Ze względu na specyficzny charakter wspomnianych działów pracy ściśle przeprowadzenie zawodu obiektywnego tutaj jednakże nie zawsze było możliwe. Dla osób bowiem, nie związanych z żadnym przedsiębiorstwem ani instytucją, np. dla wolno-praktykujących lekarzy albo adwokatów, uczonych decydującym dla określenia rodzaju zawodu musiał być charakter wykonywanych przez nich funkcji zarobkowych.

Osoby, które nie wypełniły na formularzu spisowym rubryki, dotyczącej rodzaju i nazwy przedsiębiorstwa, w którym lub dla którego wykonują swą pracę zawodową, o ile to nie dało się stwierdzić na podstawie innych zapisów, zostały zaliczone do gałęzi 42 „Bez bliższego określe-

nia zawodu". Weszli tu więc robotnicy dniówkowi (wyróbniicy), sekretarze, maszynistki, magazynierzy i t. p., którzy w zasadzie mogą pracować w różnych działach zawodu, nie mogli być jednakże nigdzie przydzieleni ze względu na brak odnośnych zapisów. W miejscowościach o charakterze wiejskim wszystkich robotników, którzy nie określili bliżej swego warsztatu pracy, włączono jednak do rolnictwa.

Podział według zawodu obiektywnego zajmuje w naszych tablicach zawodowych dominujące miejsce. Odpowiada to wpływowi, jaki w dzisiejszych warunkach gospodarczych wywiera na kształtowanie się bytu materialnego ludności przynależność do danej gałęzi przemysłu, handlu i t. p. W tablicach XXII i XXIII uwzględniono jednakże też klasyfikację według zawodu subiektywnego. Klasyfikacja ta grupuje osoby zarobkujące według ich osobistych czynności, wykonywanych w danym przedsiębiorstwie, zakładzie lub instytucji. Ślusarz jest zawsze wykazany jako „ślusarz“ w grupie „Pracujący przy obróbce metali wszelkiego rodzaju“ bez względu na to, czy pracuje w przemyśle metalowym, czy też w przemyśle włókienniczym, czy drzewnym, kasjer figuruje zawsze w grupie „Wykonywający czynności administracyjne, gospodarcze i biurowe“ niezależnie od tego, gdzie pracuje i t. d. Klasyfikacja według zawodu subiektywnego jest o tyle ułatwiona, że bierze za podstawę pojęcie zawodu, jakie się utarło w potocznym języku, i może się oprzeć bezpośrednio na zapisach, zawartych na formularzu spisowym w rubryce „Dokładna nazwa zawodu głównego“, podczas gdy zawód obiektywny jest przede wszystkim określany przy pomocy odpowiedzi, otrzymanych na pytanie, dotyczące rodzaju i nazwy przedsiębiorstwa, w którym lub dla którego wykonywa się zawód główny.

Oczywistą rzeczą, że nie wszystkie nazwy zawodu, napotymane w materiale spisowym, nadawały się do wydzielenia. Przy układaniu klasyfikacji według zawodu subiektywnego trzeba było wziąć pod uwagę tylko te, które dawały gwarancję, że określone nimi zawody dają się wyodrębnić bez zasadniczych luk. Co do kowala, stelmacha, krawca, szofera, adwokata i t. p., którzy posiadają wyraźnie wyodrębniony fach lub specjalność, nie ma obawy, aby podali jakieś inne określenia. Niejasności jednak powstają, gdy chodzi o osoby nieposiadające wyraźnego poczucia swej odrębności zawodowej, np. robotników półwykwalifikowanych i niewykwalifikowanych, którzy często podawali się tylko ogólnikowo, jako „metalowcy“, „robotnicy drzewni“, wszystkie te osoby zostały zebrane w grupie osób „specjalnie nie wydzielonych“, uwzględnionej w każdej klasie zawodu subiektywnego, lub też w takich ogólnych klasach jak „różni robotnicy“, jeżeli nie udało się nawet ustalić, w jakiej gałęzi przemysłu, handlu i t. d. pracują.

Jak z powyższego wynika, jedni i ci sami osobnicy są dwukrotnie klasyfikowani: raz według zawodu obiektywnego, a drugi według zawodu subiektywnego. Tablica XXIII kombinuje podział według zawodu subiektywnego z podziałem według zawodu obiektywnego. Nie potrzeba chyba nadmieniać, że otrzymujemy w ten sposób nader ciekawy i obfity materiał dla poznania naszych stosunków zawodowych.

Klasyfikacja według zawodu obiektywnego jest trzystopniowa i zawiera podział na działy, gałęzie i rodzaje. Działów jest 9, gałęzi 43, rodzajów 214. Klasyfikacja według zawodu subiektywnego obejmuje 32 klasy i 231

grup. Obie klasyfikacje są w całości wydrukowane jako załączniki 1 i 2 do przedmowy. W tablicach znalazły tylko uwzględnienie te gałęzie i rodzaje, względnie klasy i grupy, dla których w danym województwie są wykazane jakieś cyfry.

Tablice, poświęcone badaniu zawodu subiektywnego, dotyczą tylko „czynnych zawodowo“, tablice, zawierające podział według zawodu obiektywnego, uwzględniają „czynnych“ jak i „biernych zawodowo“. Jako „czynne zawodowo“ są uważane osoby, wykonywające jakąś pracę zarobkową. Do „biernych zawodowo“ zaliczono członków rodzin, otrzymujących środki na utrzymanie od głowy rodziny (ojca, męża, opiekuna i t. d.). Bierni zawodowo są przyłączani do zawodu obiektywnego głowy rodziny. W ten sposób otrzymujemy całkowitą liczbę osób, czerpiących swe utrzymanie z danej gałęzi gospodarstwa społecznego.

Ze względów technicznych, analogicznie do praktyki, stosowanej w statystykach zagranicznych, podciągnięto też pod pojęcie „czynnych zawodowo“ bezrobotnych oraz osoby przebywające w więzieniach, szpitalach, zakładach naukowych i t. p., chociaż nie wykonywają w dniu spisu żadnej pracy zarobkowej, a także osoby, utrzymujące się bez pracy jak emerytów i rentjerów. Wszystkim tym kategorjom wyznaczono specjalne miejsce tak w klasyfikacji zawodu obiektywnego, jak i subiektywnego.

Praca kobiet w gospodarstwie domowym nie jest traktowana jako specjalny zawód w sensie naszej statystyki zawodowej. Kobiety-gospodynie domowe są zaliczane do utrzymywanych członków rodzin, chyba, że większą część swego czasu poświęcają pracy zarobkowej głowy rodziny; wtenczas bowiem wchodzi jako „pomagający członkowie rodzin“ do „czynnych zawodowo“.

Równoległe z podziałami ludności według zawodu tablice zawodowe przeprowadzają podział według stanowiska społecznego i stanowiska w zawodzie (załącznik 3).

Jako kryterjum podziału według stanowiska społecznego przyjęto przede wszystkim stosunek do narzędzi pracy. Na tej zasadzie wyodrębniono wszystkich posiadających własne narzędzia pracy w klasie a „samodzielnych“, przyczem włączono tu także osoby, zaliczane powszechnie do t. zw. wolnych zawodów. Wszystkich będących w stosunku najemnym lub służbowym do kogokolwiek wydzielono do klas b i c. Klasa b „personel pracowniczy“ skupia pracowników najemnych umysłowych, klasa c „robotnicy“ pracowników fizycznych. Do klasy c włączono też „chałupników“. Prócz tych klas uwzględniono jeszcze jako kategorię specjalnie się wyodrębniającą, t. zw. „pomagających członków rodzin“.

W klasie a „samodzielni“ zgrupowano osoby, posiadające swój własny warsztat pracy, własne gospodarstwo rolne, przedsiębiorstwo przemysłowe, handlowe, transportowe i t. d., a także jak już wspomniano osoby, zaliczające się do t. zw. wolnych zawodów, gospodarczo od nikogo niezależne, a więc wolnopraktykujących lekarzy, adwokatów i t. d. „Samodzielni“ nie mogą zachodzić jedynie w tych gałęziach zawodu obiektywnego, gdzie narzędzia pracy nie znajdują się w posiadaniu osób fizycznych, a mianowicie w gałęzi 21 „Spółdzielnie“, 26 „Poczta, telegraf, telefony“, 27 „Koleje żelazne i tramwaje miejskie“, 32 „Organizacje i instytucje społeczne“, 33 „Kościół“, a dalej ze względu na swoisty charakter tych zawo-

dów w gałęzi 38 „Służba domowa“. Wobec braku „samodzielnych“ we wszystkich tych gałęziach nie mogą też być wykazywani „pomagający członkowie rodzin“.

Klasa samodzielnych została podzielona na dwie grupy:

- a<sup>1</sup> „samodzielni“, zatrudniający obce siły robocze;
- a<sup>2</sup> „samodzielni“ niezatrudniający obcych sił roboczych.

W obu grupach nie wchodzi w rachubę służba osobista. Podział ten został opracowany na podstawie odpowiedzi udzielonych na formularzu A na specjalne pytanie: „Jeżeli dana osoba jest samodzielnym przedsiębiorcą, czy i ile zatrudnia obcych sił roboczych?“ Niestety odpowiedzi, otrzymane na to pytanie, były tak wadliwe, że trzeba było zrezygnować z podziału przedsiębiorców według liczby zatrudnionych sił roboczych i ograniczyć się do rozróżnienia samodzielnych według cechy, czy wogóle zatrudniają siły najemne czy nie. Grupa a<sup>1</sup> łączy bardzo różnorodne kategorie przedsiębiorców: wielkiego fabrykanta, zatrudniającego setki robotników z rzemieślnikiem, posiadającym tylko jednego czeladnika lub ucznia, właściciela wielkich dóbr ziemskich z drobnym włościaninem; za to grupa a<sup>2</sup> ma dość jednolite i wyraźne oblicze.

Klasy: b „Personel pracowniczy“ i c „Robotnicy“ łączy jak już powiedziano wszystkie osoby, pozostające w stosunku najemnym i służbowym do kogokolwiek. Dla klas tych został przeprowadzony bliższy podział według stanowiska w zawodzie. „Personel pracowniczy“ został podzielony na następujące 4 grupy:

- b<sup>1</sup> personel kierowniczy,
- b<sup>2</sup> personel biurowy i handlowy,
- b<sup>3</sup> personel techniczny,
- b<sup>4</sup> personel nadzorczy.

Sposób przeprowadzenia podziału pracowników na powyższe grupy jest zilustrowany szczegółowo w załączniku 4 do przedmowy, w którym wyliczono dla poszczególnych gałęzi zawodu obiektywnego przykłady nazw stanowisk zawodowych, najczęściej spotykanych w danej grupie. Wobec tego tutaj ograniczymy się tylko do omówienia głównych zasad tego podziału.

Do grupy b<sup>1</sup> „personelu kierowniczego“ zaliczono osoby, kierujące całokształtem danego przedsiębiorstwa względnie instytucji. A więc włączono tutaj kierowników technicznych, administracyjnych i handlowych oraz ich zastępców, przyczem wielkość przedsiębiorstwa nie odgrywała roli.

Grupa b<sup>2</sup> „personelu biurowego i handlowego“ obejmuje wszystkich pracowników biurowych i handlowych (z wyjątkiem subjektów), bez względu na zajmowane stanowisko, a więc wszystkich od kierownika biura i głównego buchaltera do zwykłego biuralisty włącznie.

Grupa b<sup>3</sup> „personelu technicznego“ składa się z pracowników posiadających specjalne wykształcenie fachowe, bądź akademickie, bądź średnie.

Do grupy b<sup>4</sup> „personelu nadzorczego“ są włączone osoby, nie wykonywające same pracy fizycznej, lecz dozorujące ją. Należy zaznaczyć, że nie wchodzi tu osoby dozorujące maszyny, lub też zwykłych dozorców podwórzowi, nie wchodzi tu także przodownicy, brygadziści, dziesiątnicy w fabrykach, jednocześnie wykonywający określoną pracę fizyczną i wydający robotę podporządkowanym im robotnikom.

Podział, w powyższy sposób określony, mógł znaleźć pełne zastosowanie tylko w rolnictwie, górnictwie, przemyśle i handlu, gdzie naogół spotyka się wszystkie cztery grupy pracowników. W innych działach zawodu obiektywnego istnieją częściowo zupełnie odmienne formy organizacyjne. Mimo to zachowano podział personelu pracowniczego na kilka grup w celu ujęcia niektórych kategorii pracowników, w tych właśnie działach specjalnie się wyodrębniających. I tak zaliczono duchowieństwo wszelkich wyznań (księży, rabinów i t. p.) do grupy b<sup>1</sup>, natomiast zakonników i bractw zakonnych do grupy b<sup>3</sup>, w dziale „Służby publicznej“ włączono urzędników państwowych od VII kategorii płac wzwyż do grupy b<sup>1</sup>, pozostały personel urzędniczy do grupy b<sup>2</sup>, oficerów wszelkich rang jak również urzędników wojskowych w dziale „Armji, marynarki, lotnictwa wojskowego“ zaliczono do grupy b<sup>1</sup>, urzędników cywilnych wyodrębniono w grupie b<sup>2</sup> i t. d.

Przytoczone przykłady wskazują na konieczność zachowania dużej ostrożności przy operowaniu ogólnymi sumami dla poszczególnych stanowisk społecznych i stanowisk w zawodzie.

Dla „robotników i chałupników“ rozróżnia się następujące 4 stanowiska w zawodzie:

- c<sup>1</sup> rzemieślnicy,
- c<sup>2</sup> robotnicy wykwalifikowani,
- c<sup>3</sup> inni robotnicy,
- c<sup>4</sup> chałupnicy.

Do grupy c<sup>1</sup> „rzemieślników“ są zaliczeni robotnicy wykwalifikowani, zajęci utrzymaniem ruchu i konserwacją maszyn, budową i reparacją budynków i innych urządzeń przedsiębiorstwa. Robotników takich spotyka się w każdym większym przedsiębiorstwie; stanowią oni kategorię o tyle wyodrębnioną, że są wykwalifikowani nie w rodzaju produkcji, stanowiącym zasadniczy cel danego przedsiębiorstwa, lecz w zawodzie pomocniczym (np. kowal w gospodarstwie rolnem, stolarz w przemyśle włókienniczym, malarz w kolejnictwie). Ażeby uniknąć niejednorodności w opracowaniu ustalono listę rzemieślników, którzy we wszystkich gałęziach jednakowo byli wydzieleni. Listę tę podaje się jako załącznik 5 do przedmowy. W tych gałęziach, gdzie praca rzemieślnika łączyła się bezpośrednio z rodzajem produkcji danego przedsiębiorstwa (np. stolarz w przemyśle drzewnym, ślusarz w przemyśle metalowym) włączono go do grupy c<sup>2</sup> „robotników wykwalifikowanych“.

Grupa c<sup>2</sup> obejmuje robotników o wyraźnym poczuciu swej odrębności zawodowej, wykszolenie których wymaga w zasadzie ukończenia szkoły fachowej (rzemieślniczej lub innej) lub też odbycia dłuższego okresu terminowania. Decyzja, kogo należy uważać za robotnika wykwalifikowanego, w konkretnych wypadkach nastęrcza duże trudności. Dla uniknięcia rozbieżności przy opracowaniu sporządzono podobnie jak dla rzemieślników szczegółowy wykaz nazw, które należało uwzględniać w poszczególnych gałęziach. Ze względu na objętość wykaz ten będzie jednak podany do wiadomości dopiero w tomie końcowym, obejmującym analizę statystyki zawodowej.

Wszyscy robotnicy, nie zaliczeni do poprzednich grup, weszli do grupy c<sup>3</sup> „inni robotnicy“, przyczem należy zaznaczyć, że włączono tu także wszystkich robotników rolnych, chyba że zostali uznani jako rzemieślnicy w sensie wyżej wyjaśnionym.

Grupę c' „chałupników“ spotykamy tylko w przemyśle. Za chałupników uważano te osoby, które pracują u siebie w domu i własnymi narzędziami, jednak nie na rachunek własny, lecz na rachunek przedsiębiorcy, względnie kupca. Chałupnicy tworzą grupę pośrednią między samodzielnymi a robotnikami. Z samodzielnymi mają to wspólne, że posiadają własne narzędzia pracy. Położenie gospodarcze i społeczne upodabnia ich jednak raczej do klasy robotniczej, dlatego też zostali tu włączeni. Podstawą do wyodrębnienia chałupników były odpowiedzi, otrzymane na specjalne pytanie w formularzu spisowym.

Podobnie jak podział personelu pracowniczego, wyznaczano też podział robotników na kilka grup w tym celu, by w niektórych gałęziach zawodu obiektywnego, gdzie mamy do czynienia z odrębnymi warunkami organizacyjnymi, wydzielić pewne charakterystyczne kategorie pracowników. I tak funkcjonariuszów niższych w dziale „Służby publicznej“ i służbę domową ujęto jako „innych robotników“, natomiast podoficerów i szeregowych w dziale „Armji“ i funkcjonariuszów niższych uzbrojonych w gałęzi „Administracja państwowa i samorządowa. Sądownictwo i adwokatura“ jako „robotników wykwalifikowanych“. Subjektów sklepowych, sprzedawców i t. p. uważano w dziale „Handlu“ za robotników wykwalifikowanych (o ile posiadali wykształcenie średnie, włączono ich do personelu biurowego i handlowego) i t. p. (patrz załącznik 4).

Jak już wspomniano, w podziale według stanowiska społecznego uwzględniono jako specjalną grupę „pomagających członków rodzin“, którzy są elementem charakterystycznym przede wszystkim dla gospodarstw włościńskich, drobnych przedsiębiorstw przemysłowych (rzemieślniczych) i handlowych. Materiał dostarczony przez spis odnośnie tych osób był niestety bardzo wadliwy. O ile dla przemysłu i handlu jednakże można było w zasadzie uważać za miarodajne zapisy w materiale

spisowym, o tyle dla rolnictwa, gdzie niepodawanie zawodu dla członków rodzin było objawem masowym, taki sposób opracowania dałby zupełnie spaczony obraz struktury zawodowej. Dlatego przeprowadzono w tym dziale korektywę materiału spisowego w sposób następujący: w gospodarstwach rolnych, liczących poniżej 20 ha powierzchni ogólnej, w razie zapisów niedokładnych lub braku zapisów traktowano wszystkich członków rodzin w wieku lat 14—60 jako „pomagających członków rodzin“, jeżeli a) nie uczęszczali do szkół, b) nie byli kalekami. Metoda ta, choć niezupełnie ścisła, była w danych warunkach jedynie możliwa.

Mówiąc o zawodzie, mieliśmy dotąd zawsze na myśli zawód główny, t. j. ten zawód, z którego dana osoba w całości lub przeważnie czerpie środki na utrzymanie. Obok zawodu głównego nasza statystyka zawodowa w tablicy XXI uwzględnia jednakże też jeszcze z a w ó d p o b o c z n y, t. j. dodatkowe źródło środków na utrzymanie.

Prócz omawianych zagadnień znajdziemy w tablicach zawodowych jeszcze dane odnośnie z a w ó d u p o p r z e d n i e g o osób wojskowych, bezrobotnych oraz osób, będących w szpitalach, więzieniach, barakach dla repatriantów, obozach dla internowanych i t. p. Zawód poprzedni tych osób został opracowany w sensie zawodu subiektywnego. Chcąc otrzymać pełną liczbę sił fachowych w kraju, należy dane te traktować w łączności z tablicami, dotyczącymi zawodu subiektywnego.

W końcu należy jeszcze nadmienić, że tak statystyka mieszkaniowa i demograficzna, jak statystyka zawodowa była opracowana sposobem mechanicznym, przy zastosowaniu maszyn systemu Powers. Metoda ta pozwala w znacznie wyższym stopniu aniżeli sposób ręczny na daleko idące kombinowanie poszczególnych cech ze sobą. Skromne kredyty, które Główny Urząd Statystyczny rozporządzał, przeszkodziły niestety pełnemu wyzyskaniu tych możliwości. Mimo to przeprowadzono prawie wszystkie ważniejsze kombinacje.

Dr. Rajmund Buławski  
Naczelnik Wydziału Spisu Ludności

Dr. Józef Buzek  
Dyrektor

## PODZIAŁ WEDŁUG ZAWODU OBJEKTYWNEGO.

Działy: A, B, C i t. d.

Gałęzie: 1, 2, 3, 4 i t. d.

Rodzaje: 110, 200, 400, 500 i t. d.

### A. ROLNICTWO I LEŚNICTWO WRAZ Z HODOWLĄ, OGRODNICTWEM I RYBACTWEM.

#### 1. Rolnictwo hodowla, ogrodnictwo i rybactwo:

Bez podania rodzaju	110
Rolnictwo i hodowla	111
Ogrodnictwo (warzywnictwo, sadownictwo, szkółkarstwo, nasienne, kwaciarstwo, specjalne uprawy, pszczelnictwo)	112
Rybactwo, hodowla ryb	113
2. Leśnictwo i łowiectwo	120

### B. GÓRNICTWÓ I PRZEMYSŁ.

#### 3. Górnictwo, kamieniołomy i t. p.:

Bez podania rodzaju	200
Wydobywanie węgla kamiennego i brunatnego. Brykietowanie. Wyrób koksu	201
Wydobywanie i łapanie oleju skalnego (ropy naftowej), wydobywanie gazu ziemnego, wosku ziemnego i asfaltu	202
Wydobywanie i przygotowawcza przeróbka rud	203
Wydobywanie soli (kuchennej, potasowej i innych). Warzelnie soli	204
Inne kopalnictwo (wydobywanie siarki, fosforytów, bursztynu i t. p.)	205
Wydobywanie i brykietowanie torfu	206
Kamieniołomy	207
Wydobywanie gliny i gliniek, żwiru, piasku i t. p. z wyjątkiem wydobywania gliny połączonego z ceglarstwem	208

#### 4. Przemysł mineralny:

Bez podania rodzaju	210
Wyrób zapraw wiążących (cement, wapno, gips), sztucznych kamieni budowlanych i t. p.	211
Ceglarstwo: wyrób cegieł, dachówek, kafli, szamotu i terraskoty	212
Ceramika: wyroby garncarskie, kamionkowe, fajansowe, porcelanowe, majolikowe i t. p.	213
Obróbka kamieni naturalnych	214
Wyrób szkła i przedmiotów szklanych	215

#### 5. Hutnictwo:

Bez podania rodzaju	220
Produkcja surowca	221
Przeróbka surowca. Walcowanie żelaza i stali. Odlewnictwo połączone z hutnictwem. Wyrób rur	222
Hutnictwo miedzi, cynku, ołowiu i t. p.	223

#### 6. Przemysł metalowy:

Bez podania rodzaju	230
Odlewnictwo żelaza i stali	231
Błacharstwo	232
Wyrób naczyń emaljowanych	233
Kowalstwo	234
Ślusarstwo	235
Wyrób drutu, łańcuchów, śrub, gwoździ, nitów i t. p.	236
Wyrób drobnej galanterji metalowej (stalówki, igły, szpilki i t. p.)	237
Wyrób wag i narzędzi (nożownictwo, pilnikarstwo i t. p.)	238
Wyrób broni i pocisków	239
Obróbka metali półszlachetnych	23,11

#### 7. Przemysł maszynowy i elektrotechniczny:

Bez podania rodzaju	240
Budowa maszyn (silników i t. p.), parowozów, maszyn narzędziowych oraz maszyn i narzędzi rolniczych. Wyrób kotłów i aparatów	241

Budowa statków i okrętów	242
Budowa samochodów, kołowców, samolotów i t. p.	243
Budowa wagonów	244
Przemysł elektrotechniczny	245

#### 8. Obróbka metali szlachetnych, wyrób zegarków i instrumentów precyzyjnych:

Bez podania rodzaju	250
Jubilerstwo i złotnictwo	251
Zegarmistrzostwo	252
Wyrób instrumentów precyzyjnych (optycznych, mierniczych, matematycznych i t. p.) oraz protez i aparatów ortopedycznych	253
Wyrób instrumentów muzycznych	254

#### 9. Przemysł chemiczny:

Bez podania rodzaju	260
Wyrób smoly, węgla drzewnego, dziegciu, terpentyny, spiryty drzewnego i t. p.	261
Rafinerja i dystylarnie ropy naftowej	262
Wyrób kwasów, alkaliów, soli nieorganicznych i nawozów sztucznych	263
Wyrób preparatów chemiczno-technicznych i farmaceutycznych	264
Przeróbka tłuszczów i produktów zwierzęcych	265
Wyrób barwników, farb, ołówków, atramentów i t. p.	266
Wyrób zapalek, jedwabiu sztucznego i materiałów wybuchowych	267
Przeróbka kauczuku i linoleum. Wyroby z gumy. Wyrób certy, dermatoidu i linoleum	268

#### 10. Przemysł włókienniczy:

Bez podania rodzaju	270
Włna i bawełna	271
Len i konopie	272
Jedwab	273
Inne surowce (juta i t. p.)	274
Zakłady pomocnicze: farbiarnie, wykończalnie, bielarnie, i t. p.	275
Wyrób waty i nici	276
Wyroby dziane	277
Wyroby pasmanteryjne	278
Hafciarstwo i koronkarstwo	279
Wyrób dywanów, kilimów i gobelinów	280
Powroźnictwo	281

#### 11. Przemysł papierniczy:

Bez podania rodzaju	290
Wyrób celulozy, masy drzewnej, papieru i tektury	291
Wyroby z papieru i tektury łącznie z wyrobem obić papierowych	292

#### 12. Przemysł skórzaný:

Bez podania rodzaju	300
Garbarstwo (wyrób skór twardych i miękkich, wyprawa futer i t. p.)	301
Rymarstwo i siodlarstwo, wyrób galanterji ze skóry, z imitacji skóry oraz wyrób pasów napędnych	302
Wyroby ze szczeciny, włosia, piór i t. p.	303

#### 13. Przemysł drzewny:

Bez podania rodzaju	310
Przygotowywanie drzewa. Tartaki	311
Stolarstwo budowlane i proste (wyrób posadzek, drzwi, okien, trumien, pudeł, skrzyń i t. p.). Ramiarstwo	312
Bednarstwo	313



Wyrób mebli . . . . .	314
Wyrób wozów wszelkiego rodzaju (wozy, powozy, bryczki, karoserje i t. p.) . . . . .	315
Tokarstwo i snycerstwo, wyrób lasek i parasoli . . . . .	316
Wyrób drobnych przedmiotów z drzewa. Wyrób przyrządów drewnianych dla przemysłu i rzemiosł. Wyrób korków . . . . .	317
Koszykarstwo, wyrób przedmiotów ze słomy, лыka, sitowia i t. p. . . . .	318
Tapicerstwo . . . . .	319
14. Przemysł spożywczy:	
Bez podania rodzaju . . . . .	320
Młynarstwo . . . . .	321
Piekarnictwo, wypiek ciast i ciastek, wyrób makaronu i t. p. . . . .	322
Cukrownictwo . . . . .	323
Wyrób czekolady, kakao, cukrów, miodu sztucznego, marmelady, pierników i t. p. . . . .	324
Przetwarzanie ziemniaków i warzyw. Krochmalnictwo i olejarnictwo. Suszarnie. Wyrób paszy dla bydła i t. p. . . . .	325
Wyrób innych roślinnych artykułów spożywczych (kawa i jej surogaty, cykorja i t. p.) . . . . .	326
Browarnictwo i słodownictwo. Wyrób wód mineralnych . . . . .	327
Gorzelnictwo. Wyrób spirytusu, win, miodu, wódek, likierów, octu, drożdży, musztardy i t. p. . . . .	328
Rzeźnictwo i wędliniarstwo. Przemysł rybny . . . . .	329
Wyrób produktów nabiałowych . . . . .	330
Wyrób konserw . . . . .	331
Przeróbka tytoniu: wyrób papierosów, cygar i t. p. . . . .	332
15. Przemysł odzieżowy i galanteryjny:	
Bez podania rodzaju . . . . .	340
Bielizniarstwo . . . . .	341
Krawiectwo . . . . .	342
Modniarstwo . . . . .	343
Kusnierstwo . . . . .	344
Kapelusznictwo . . . . .	345
Rękawicznictwo . . . . .	346
Krawaciarstwo, gorsciarstwo, wyrób szelek . . . . .	347
Wyrób obuwia . . . . .	348
Drobne wyroby galanteryjne (grzebienie, guziki, kwiaty sztuczne, ozdoby z piór i t. p.). Wyroby z celulooidu . . . . .	349
Wyrób zabawek i przyrządów sportowych . . . . .	34.11
16. Przemysł poligraficzny:	
Bez podania rodzaju . . . . .	350
Odlewianie i grawerowanie czcionek . . . . .	351
Drukarstwo, cynkografia, litografia, fototypja i t. p. . . . .	352
Fotografia i wyrób filmów kinematograficznych . . . . .	353
Introligatorstwo . . . . .	354
17. Budownictwo:	
Bez podania rodzaju . . . . .	360
Budowa kolei, dróg lądowych i wodnych. Roboty ziemno-budowlane i podziemne (studnie, szyby, tunele). Brukarstwo . . . . .	361
Budowa domów, fabryk, kominów i t. p. Mularstwo i cieślarnictwo . . . . .	362
Instalacje budowlane (gazowe i wodociągowe, ogrzewanie centralne i t. p.) . . . . .	363
Miernictwo. Meljoracje rolne . . . . .	364
Żelbetnictwo . . . . .	365
Szklarstwo . . . . .	366
Malarstwo i tapeciarstwo . . . . .	367
Sztukatorstwo . . . . .	368
Dekarstwo i posadzkarstwo . . . . .	369
Budowa i czyszczenie pieców . . . . .	370
18. Gaz, woda i elektryczność:	
Bez podania rodzaju . . . . .	380
Gazownie . . . . .	381
Wodociągi i kanalizacje . . . . .	382
Elektrownie . . . . .	383
19. Przemysł bez podania gałęzi . . . . .	390
C. HANDEL I UBEZPIECZENIA.	
20. Handel towarowy:	
Bez podania rodzaju . . . . .	400
Handel ziemiopłodami i zwierzętami wszelkiego rodzaju . . . . .	401
Handel surowcami, półfabrykatami, maszynami, materiałami budowlanymi i technicznymi . . . . .	402
Apteki, składy apteczne, drogerje i handel chemikaljami . . . . .	403
Handel artykułami spożywczymi . . . . .	404

Handel artykułami włóknistymi, odzieżowymi i galanteryjnymi . . . . .	405
Handel innymi artykułami oraz handel mieszany . . . . .	406
Księgarnie, wydawnictwa artystyczne, nakład i wydawnictwo książek oraz czasopism, ekspedycja czasopism, wypożyczalnie i t. p. . . . .	407
Handel domokrążny i uliczny . . . . .	408
21. Spółdzielnie, związki i hurtownie spółdzielcze (z wyjątkiem spółdzielni kredytowych):	
Bez podania rodzaju . . . . .	410
Spółdzielnie spożywców i ich związki . . . . .	411
Inne spółdzielnie i ich związki (stowarzyszenia rolniczo-handlowe i t. p.) . . . . .	412
22. Hotele, wynajem mieszkań, jadalnie:	
Bez podania rodzaju . . . . .	420
Hotele i pensjonaty . . . . .	421
Wynajem i dozór mieszkań . . . . .	422
Jadalnie (restauracje, kawiarnie, cukiernie i t. p.) . . . . .	423
23. Handel pieniężny:	
Bez podania rodzaju . . . . .	430
Banki, kasy oszczędności, towarzystwa, spółdzielnie kredytowe, kantory wymiany i t. p. . . . .	431
Instytucje zastawne (lombardy, składy warrantowe i t. p.) . . . . .	432
24. Ubezpieczenia . . . . .	440
25. Pośrednictwo różnego rodzaju oraz prace pomocnicze w handlu:	
Bez podania rodzaju . . . . .	450
Pośrednictwo handlowe (gieldy, agenci, komisjonerzy, reklama i t. p.) . . . . .	451
Pośrednictwo pracy . . . . .	452
D. KOMUNIKACJA I TRANSPORT.	
26. Poczta, telegraf, telefony . . . . .	500
27. Koleje żelazne i kolejki oraz tramwaje miejskie:	
Bez podania rodzaju . . . . .	510
Koleje żelazne . . . . .	511
Kolejki i tramwaje miejskie . . . . .	512
28. Inne rodzaje komunikacji i transportu:	
Bez podania rodzaju . . . . .	520
Komunikacja lądowa z wyjątkiem kolejowej (samochodowa, konna i t. p.) . . . . .	521
Żegluga . . . . .	522
Lotnictwo . . . . .	523
29. Prace pomocnicze przy komunikacji i transporcie:	
Bez podania rodzaju . . . . .	530
Biura podróży, transportowe, emigracyjne i t. p. . . . .	531
Posłańcy, tragarze . . . . .	532
E. SŁUŻBA PUBLICZNA, WOLNE ZAWODY I PRACE POMOCNICZE PRZY WOLNYCH ZAWODACH.	
30. Administracja państwowa i samorządowa. Sądownictwo i adwokatura:	
Bez podania rodzaju . . . . .	600
Administracja państwowa . . . . .	601
Administracja samorządowa . . . . .	602
Służba bezpieczeństwa . . . . .	603
Sądownictwo i adwokatura, porady prawne i t. p. . . . .	604
31. Służba zdrowia:	
Bez podania rodzaju . . . . .	610
Lecznictwo i służba sanitarna . . . . .	611
Weterynarja . . . . .	612
Kąpiele lecznicze, uzdrowiska i t. p. . . . .	613
Kąpiele i łaźnie . . . . .	614
Utrzymywanie porządku, czyszczenie i zmiatanie ulic . . . . .	615
Grzebanie zmarłych . . . . .	616
32. Organizacje i instytucje społeczne:	
Bez podania rodzaju . . . . .	620
Organizacje zawodowe i polityczne . . . . .	621
Instytucje dobroczynne . . . . .	622
Inne instytucje i organizacje społeczne . . . . .	623
33. Kościół . . . . .	630
34. Szkolnictwo i wychowanie:	
Bez podania rodzaju . . . . .	640
Szkolnictwo powszechne i początkowe . . . . .	641
Inne szkolnictwo (wyższe, średnie, zawodowe) . . . . .	642
Wychowanie przedszkolne . . . . .	643
Oświata pozaszkolna, instytucje kulturalne, oświatowe, wychowanie fizyczne i t. p., nauczyciele prywatni, korepetytorzy, nauczyciele chederów . . . . .	644
35. Nauka, literatura i sztuka:	

Bez podania rodzaju	650
Instytucje naukowe, muzea, biblioteki, uczeni prywatni	651
Literatura i publicystyka	652
Malarstwo i rzeźbiarstwo	653
36. Teatr, muzyka, widowiska i sport:	
Bez podania rodzaju	660
Teatr i muzyka	661
Kinematograf	662
Cyrki, kabarety i t. p.	663
F. ARMJA, MARYNARKA I LOTNICTWO WOJSKOWE.	
37. Armja, marynarka i lotnictwo wojskowe	700
G. SŁUŻBA DOMOWA I INNE USŁUGI OSOBISTE.	
38. Służba domowa:	
Bez podania rodzaju	800
Służba domowa mieszkająca u pracodawców	801
Służba domowa nie mieszkająca u pracodawców	802
39. Inne usługi osobiste:	
Bez podania rodzaju	810
Strzyżenie, golenie, kosmetyka i t. p.	811
Pranie, prasowanie, czyszczenie odzieży, obuwia i t. p.	812
H. BEZROBOTNI I OSOBY NIETYKONYWAJĄCE PRACY ZAWODOWEJ (prócz utrzymywanych członków rodzin).	

<sup>1</sup> Rodzaj ten, obejmujący głównie personel pracowniczy i tych robotników niewykwalifikowanych (wyrobników), którzy nie podali miejsca pracy (patrz przedmowę).

## PODZIAŁ WEDŁUG ZAWODU SUBJEKTYWNEGO.

Załącznik 2.

Klasy: 1, 2, 3 i t. d.

Grupy: 010, 011, 020 i t. d.

1. PRACUJĄCY W ROLNICTWIE, HODOWLI, OGRODNICTWIE, RYBACTWIE I LEŚNICTWIE:		6. PRACUJĄCY PRZY PRODUKCJI WYROBÓW WŁÓKIENNICZYCH:	
Specjalnie niewydzienieni	010	Specjalnie niewydzienieni	070
Ogrodnicy	011	Przędzarze	071
Pszczelarze (bartnicy)	012	Tkacze	072
Rybacy	013	Farbiarze	073
Gajowi	014	Pończosznicy i trykotażnicy	074
2. PRACUJĄCY PRZY WYDOBYWANIU MINERALÓW:		Hafciarze i koronkarze	075
Specjalnie niewydzienieni	020	Powroźnicy	076
Wiertacze	021	7. PRACUJĄCY PRZY PRODUKCJI PAPIERU I WYROBÓW Z PAPIERU:	
Górnicy na dole (łamacze, strzelecy, minery i t. p.)	022	Specjalnie niewydzienieni	080
Cieśle górniczy, budowacze i mularze dołowi	023	8. PRACUJĄCY PRZY WYROBIE SKÓRY I PRZEDMIOTÓW ZE SKÓRY ORAZ Z MATERJAŁÓW POKREWNYCH:	
3. PRACUJĄCY PRZY OBRÓBCE MINERALÓW:		Specjalnie niewydzienieni	090
Specjalnie niewydzienieni	030	Garbarze i białoskórnicy	091
Strycharze	031	Rymarze i siodlarze	092
Garnicarze	032	Szczeciniarze i szczotkarze	093
Kamieniarze i rzeźbiarze w kamieniu	033	9. PRACUJĄCY PRZY OBRÓBCE DRZEWA:	
Hutnicy szklani	034	Specjalnie niewydzienieni	100
Szlifierzy	035	Tracze	101
Optycy	036	Stolarze	102
4. PRACUJĄCY PRZY OBRÓBCE METALI WSZELKIEGO RODZAJU ORAZ ELEKTROTECHNICY:		Modelarze	103
Specjalnie niewydzienieni	040	Bednarze	104
Hutnicy (wytapiacze, pudlarze, gazjerzy i t. p.)	041	Tokarze	105
Walcownicy	042	Stelmachowie	106
Kowale	043	Snycerze	107
Odlowacze (giserzy)	044	Laskarze i parasolnicy	108
Blacharze i lutownicy	045	Koszykarze	109
Słusarze zwykli i narzędziowi	046	10. PRACUJĄCY PRZY WYROBIE ARTYKUŁÓW SPOŻYWCZYCH:	
Drykierzy	047	Specjalnie niewydzienieni	110
Spawacze	048	Młynarze	111
Tokarze metalowi	049	Piekarze	112
Kotlarze i nitownicy	050	Cukiernicy	113
Bronzownicy	051	Maślarze i młeczarze	114
Frezerzy i heblarze	052	Fermentownicy, słodownicy, warzelnicy i gorzelnicy	115
Mechanicy	053	Rzeźnicy i wędliniarze	116
Monterzy, elektromonterzy i elektrotechnicy	054	Pracownicy tytoniowi wykwalifikowani	117
Nożownicy i pilnikarze	055	11. PRACUJĄCY PRZY WYROBIE ODZIEŻY:	
Platnerze, puszkarze i rusznikarze	056	Specjalnie niewydzienieni	120
Zegarmistrze	057	Szwacze i szwaczki	121
Jubilerzy i złotnicy	058	Krawcy i krawcowe	122
5. PRACUJĄCY PRZY PRODUKCJI ARTYKUŁÓW CHEMICZNYCH:		Kuśnierze	123
Specjalnie niewydzienieni	060	Modniarki	124
Aparatowi (przy aparatach, dystylatorzy, rafinerzy, rektyfikatorzy i t. p.)	061	Kapelusznicy i czapnicy	125
Mydlarze	062	Rękawicznicy	126
Smolarze, dziegiarze i węglarze	063		

40. Bezrobotni oraz osoby przebywające w więzieniach, szpitalach, zakładach naukowych i t. p.:	
Bez podania rodzaju	900
Bezrobotni	901
Przebywający w więzieniach, domach poprawczych i t. p.	902
Przebywający w lecznicach, szpitalach i t. p.	903
Przebywający w bursach i zakładach naukowych, osoby kształcące się, lecz nie mieszkające przy rodzinie	904
Repatrijanci, uchodźcy i t. p., przebywający w barakach	905
Przebywający w obozach dla internowanych	906
41. Utrzymujący się bez pracy:	
Bez podania rodzaju	910
Rentjerzy	911
Emeryci	912
Przebywający w przytułkach, zakładach dobroczynnych i t. p. oraz utrzymujący się z dobroczynności publicznej	913
Żebractwo, prostytutka, kabalarstwo i t. p.	914

## N. BEZ BLIŻSZEGO OKREŚLENIA I BEZ PODANIA ZAWODU.

42. Bez bliższego określenia zawodu <sup>1</sup>	010
43. Bez podania zawodu	000



Sz muklerze i grzebieniarze . . . . .	127	21. URZĘDNIICY PAŃSTWOWI I KOMUNALNI NIEUWZGLĘDNIENI W INNYCH GRUPACH:	
Szewcy i kamasznicy . . . . .	128	Specjalnie niewydzienieni . . . . .	300
12. PRACUJĄCY W DRUKARSTWIE WSZELKIEGO RO- DZAJU, W FOTOGRAFJI I INTROLIGATORSTWIE:		Urzednicy państwowi i komunalni wyżsi . . . . .	301
Specjalnie niewydzienieni . . . . .	130	Urzednicy i funkcjonariusze celni oraz akcyzy . . . . .	302
Grawerzy . . . . .	131	22. WYKONYWAJĄCY CZYNNOŚCI TECHNICZNE, GOSPO- DARCZE I BIUROWE:	
Cynkografi . . . . .	132	Specjalnie niewydzienieni . . . . .	310
Drukarze . . . . .	133	Administratorzy, dyrektorzy, kierownicy i t. p. . . . .	311
Litografi . . . . .	134	Magazynierzy i ekspedytorzy . . . . .	312
Stereotypy i odlewacze czcionek . . . . .	135	Kontrolerzy . . . . .	313
Światłodrukarze . . . . .	136	Księgowi (buchalterzy) . . . . .	314
Fotografi . . . . .	137	Kasjerzy . . . . .	315
Retuszerzy . . . . .	138	Sekretarze i korespondenci . . . . .	316
Introligatorzy . . . . .	139	Piszący i piszące na maszynie, stenografisci i stenotypisci . . . . .	317
13. PRACUJĄCY W BUDOWNICTWIE WSZELKIEGO RO- DZAJU:		23. WYKONYWAJĄCY CZYNNOŚCI TECHNICZNE I NAD- ZORCZE:	
Specjalnie niewydzienieni . . . . .	140	Specjalnie niewydzienieni . . . . .	320
Asfalcjarze . . . . .	141	Agromowowie . . . . .	32
Brukarze . . . . .	142	Karbowi, włodarze, ekonomi, gumieni i t. p. . . . .	322
Studniarze . . . . .	143	Geomtry i miernicy . . . . .	323
Cieśle . . . . .	144	Leśnicy, inżynierowie i technicy leśni . . . . .	324
Mularze i żelbetnicy . . . . .	145	Inżynierowie . . . . .	325
Dekarze . . . . .	146	Architekci i budownicowowie . . . . .	326
Posadzkarze . . . . .	147	Sztygarzy, nadsztygarzy i podszygarzy . . . . .	327
Sztukatorzy . . . . .	148	Chemicy i laboranci . . . . .	328
Tapicerzy . . . . .	149	Technicy . . . . .	329
Malarze, lakiernicy i tapeciarze . . . . .	150	Kreślarze i rysownicy . . . . .	330
Szklarze . . . . .	151	Majstrowowie . . . . .	331
Zduni . . . . .	152	Brygadziści . . . . .	332
Kominiarze . . . . .	153	24. ZAWODY WOLNE ORAZ PRACE POMOCNICZE:	
14. PRACUJĄCY PRZY OBSŁUDZE MASZYN:		A. Służba zdrowia:	
Specjalnie niewydzienieni . . . . .	160	Specjalnie niewydzienieni . . . . .	340
Maszynisci . . . . .	161	Lekarze . . . . .	341
Palacze i kotłowi . . . . .	162	Akuszerki . . . . .	342
Smarownicy . . . . .	163	Felczerzy . . . . .	343
15. RÓŻNI PRZEDSIĘBIORCY . . . . .	170	Dentyści . . . . .	344
16. RÓŻNI ROBOTNICZY:		Weterynarze . . . . .	345
Robotnicy niewykwalifikowani (wyrobnicy) . . . . .	180	Prowizorzy i aptekarze . . . . .	346
Różni robotnicy wykwalifikowani i półwykwalifikowani . . . . .	181	Praktykanci, uczniowie aptekarscy i t. p. . . . .	347
17. HANDLOWCY, POŚREDNICY, BANKOWCY, UBEZPIE- CZENIOWCY:		Pielęgniarki i siostry miłosierdzia . . . . .	348
Specjalnie niewydzienieni . . . . .	200	B. Wychowanie, nauka, literatura, prasa, sztuka, działalność społeczna:	
Agenci handlowi, komisjonerzy, komiwojażerowie, maklerzy, faktory i t. p. . . . .	201	Specjalnie niewydzienieni . . . . .	350
Subjekci sklepowi i sprzedawcy . . . . .	202	Profesorowie i uczeni . . . . .	351
Agenci ubezpieczeniowi . . . . .	203	Literaci i dziennikarze . . . . .	352
Bankowcy, specjalnie niewydzienieni . . . . .	204	Malarze i rzeźbiarze . . . . .	353
18. POCZTOWCY, TELEGRAFIŚCI, TELEFONIŚCI:		Nauczyciele . . . . .	354
Specjalnie niewydzienieni . . . . .	210	Ochroniarki, bony i guwernerzy . . . . .	355
Telegrafiści . . . . .	211	Korepetytorzy . . . . .	356
Radjo-telegrafiści . . . . .	212	Bibliotekarze i kustosze . . . . .	357
Telefoniści . . . . .	213	Instruktorzy i lustratorzy . . . . .	358
Listonosze . . . . .	214	Sekretarze związków zawodowych i funkcjonariusze partyjni . . . . .	359
19. PRACUJĄCY W KOLEJNICTWIE I TRAMWAJACH:		C. Prawo:	
Specjalnie niewydzienieni . . . . .	220	Specjalnie niewydzienieni . . . . .	360
Urzedniczy personel techniczny . . . . .	221	Sędziowie . . . . .	361
Maszynisci parowozowi . . . . .	222	Prokuratorzy i sędziowie śledczy . . . . .	362
Motorniczowowie . . . . .	223	Adwokaci (obroncy) . . . . .	363
Konduktorzy . . . . .	224	Rejenci . . . . .	364
Pomocnicy maszynistów i palacze . . . . .	225	Komornicy . . . . .	365
Rewidenci wagonów . . . . .	226	Syndycy (radcy prawni) . . . . .	366
Ustawiacze i spinacze wagonów . . . . .	227	25. KOŚCIÓŁ:	
Zwrotniczowowie . . . . .	228	Specjalnie niewydzienieni . . . . .	370
Blokowi i sygnaliści . . . . .	229	Duchowni (świeccy) wszelkich wyznań . . . . .	371
20. PRACUJĄCY W ŻEGLUDZE ORAZ W POZOSTALYCH RODZAJACH KOMUNIKACJI I TRANSPORTU:		Zakonnicy i braciszkwowie zakomni . . . . .	372
Specjalnie niewydzienieni . . . . .	230	Służba kościelna . . . . .	373
Kapitanowie, komandorzy, szurmani i szyprowie . . . . .	231	26. TEATR, MUZYKA I T. P.:	
Maszynisci i palacze okrętowi . . . . .	232	Specjalnie niewydzienieni . . . . .	380
Bocmani, sternicy, majtkowie i flisacy . . . . .	233	Artyści dramatyczni i reżyserzy . . . . .	381
Szoferzy . . . . .	234	Cyrkowcy . . . . .	382
Lotnicy . . . . .	235	Baletnicy i tancerze . . . . .	383
Dorożkarze . . . . .	236	Muzycy . . . . .	384
Furmani, woźnice i stangreci . . . . .	237	Śpiewacy . . . . .	385
Tragarze i posłańcy . . . . .	238	27. SŁUŻBA BEZPIECZEŃSTWA PUBLICZNEGO:	
		Specjalnie niewydzienieni . . . . .	390

Komendanci, komisarze, inspektorzy policyjni i naczelnicy straży ogniowych . . . . .	391	Niańki i mamki . . . . .	507
Ajenci i konfidenci . . . . .	392	Służący i służące, pokojowi i pokojówki . . . . .	508
Policjanci . . . . .	393	Dozorcy domowi . . . . .	509
Dozorcy więzień, zakładów poprawczych i t. p. . . . .	394	Woźni, szwajcarzy, lokaje i portjerzy . . . . .	510
Straż graniczna . . . . .	395	Gońcy i chłopcy na posyłki . . . . .	511
Strażacy ogniowi . . . . .	396	Stróże . . . . .	512
Strażnicy kolejowi . . . . .	397	Przewodnicy . . . . .	513
<b>28. WOJSKOWI:</b>		<b>30. NIEWYKONYWAJĄCY PRACY ZAWODOWEJ:</b>	
Oficerowie i urzędnicy wojskowi . . . . .	400	Specjalnie niewydzienieni . . . . .	600
Podoficerowie i szeregowcy . . . . .	401	Rentjerzy . . . . .	601
<b>29. SŁUŻBA DOMOWA I INNE USŁUGI OSOBISTE:</b>		Emeryci . . . . .	602
Specjalnie niewydzienieni . . . . .	500	Młodzież ucząca się, nie mieszkająca przy rodzinie . . . . .	603
Fryzjerzy . . . . .	501	Przebywający w przytułkach, zakładach dobroczynnych, inwalidzi i t. p. . . . .	604
Pracze i praczki, prasowacze i prasowaczki . . . . .	502	Bezrobotni . . . . .	605
Łaziennicy . . . . .	503	Przebywający w szpitalach, więzieniach, barakach dla re-partantów i w obozach dla internowanych . . . . .	606
Manikurzystki . . . . .	504	<b>31. ŻYWIÓŁY WYKOLEJONE:</b>	
Kelnerzy . . . . .	505	Żebracy, prostytutki, złodzieje i t. p. . . . .	610
Kucharze i kucharki . . . . .	506	<b>32. BEZ PODANIA ZAWODU</b> . . . . .	000

### PODZIAŁ WEDŁUG STANOWISKA SPOŁECZNEGO I STANOWISKA W ZAWODZIE. Załącznik 3.

Klasy: a, b, c, d, n.

Grupy: a<sup>1</sup>, a<sup>2</sup>, b<sup>1</sup>, b<sup>2</sup> i t. d.

a Samodzielni:

a<sup>1</sup> Samodzielni zatrudniający obce siły robocze

a<sup>2</sup> Samodzielni niezatrudniający obcych sił roboczych

b Personel pracowniczy:

b<sup>1</sup> Personel kierowniczy

b<sup>2</sup> Personel biurowy i handlowy

b<sup>3</sup> Personel techniczny

b<sup>4</sup> Personel nadzorczy

c Robotnicy:

c<sup>1</sup> Rzemieślnicy

c<sup>2</sup> Robotnicy wykwalifikowani

c<sup>3</sup> Inni robotnicy

c<sup>4</sup> Chałupnicy

d Pomagający członkowie rodzin

n Stanowisko społeczne niewiadome

### PODZIAŁ PERSONELU PRACOWNICZEGO (klasy b) I ROBOTNIKÓW (klasy c) WEDŁUG STANOWISKA W ZAWODZIE. Załącznik 4.

Zawód objektywny	b. Personel pracowniczy				c. Robotnicy i chałupnicy			
	b <sup>1</sup> personel kierowniczy	b <sup>2</sup> personel biurowy i handlowy	b <sup>3</sup> personel techniczny	b <sup>4</sup> personel nadzorczy	c <sup>1</sup> rzemieślnicy	c <sup>2</sup> robotnicy wykwalifik.	c <sup>3</sup> inni robotnicy	c <sup>4</sup> chałupnicy
A. 1. Rolnictwo, hodowla i t. p.	administrator, plenipotent, rządcą i t. p.	buchalter, kasjer, pisarz i t. p.	agronom, praktykant rolny, hodowca i t. p.	ekonom, karbowy, gumieny, gospodarz i t. p.	rzemieślnik <sup>1</sup>	ogrodnik, pszczelarz, rybak, szkólnik i t. p.	inni robotnicy	—
2. Leśnictwo i łowiectwo	nadleśny, nadleśniczy i t. p.	"	inspektor, leśniczy, taksator, praktykant leśny i t. p.	nadgajowy, objazdowy i t. d.	"	—	"	—
B. 3. Górnictwo, kamieniołomy i t. p.	dyrektor, wicedyrektor, zarządzający, prokurent i t. p.	buchalter, magazynier, inkasent i t. p.	geometra, inżynier, technik, rysownik, praktykant techniczny i t. p.	sztymar, nadosztymar, podosztymar, majster, dzies. i t. p.	"	robotnik wykwalifikowany	"	—
4. Przemysł mineralny	"	"	inżynier, technik, rysownik, chemik, praktykant techniczny i t. p.	majster, brygadzysta, dziesiętnik, oddział. i t. p.	"	"	"	chałupnik
5. Hutnictwo	"	"	inżynier, chemik, technik, praktykant techniczny i t. p.	"	"	"	"	—
6. Przemysł metalowy								
7. Przemysł maszynowy i t. p.								
8. Obróbka metali szlachetnych i t. p.								
9. Przemysł chemiczny	"	"	inżynier, technik, rysownik, chemik, praktykant techniczny i t. p.	"	"	"	"	chałupnik
10. Przemysł włókienniczy								
11. Przemysł papierniczy								
12. Przemysł skórzany								
13. Przemysł drzewny	"	"	brakarz, inżynier, technik, rysownik, praktykant techniczny i t. p.	"	"	"	"	"

<sup>1</sup> Patrz załącznik 5.

Zawód obiektywny	b. Personel pracowniczy				c. Robotnicy i chałupnicy			
	b <sup>1</sup> personel kierowniczy	b <sup>2</sup> personel biurowy i handlowy	b <sup>3</sup> personel techniczny	b <sup>4</sup> personel nadzorczy	c <sup>1</sup> rzemieślnicy	c <sup>2</sup> robotnicy wykwalifikowani	c <sup>3</sup> inni robotnicy	c <sup>4</sup> chałupnicy
14. Przemysł spożywczy 15. Przemysł odzieżowy i galanteryjny 16. Przemysł poligraficzny	dyrektor, wicedyrektor, zarządzający, prokurent i t. p.	buchalter, magazynier, inkasent i t. p.	inżynier, technik, rysownik, chemik, praktykant techniczny i t. p.	majster, brygadzysta, dziesiętnik, oddziałowy i t. p.	rzemieślnik	robotnik wykwalifikowany	inni robotnicy	chałupnik
17. Budownictwo	"	"	geometra, architekt, inżynier, technik, rysownik, brakarz, praktykant i t. p.	"	"	"	"	—
18. Gaz, woda i elektryczność	"	"	inżynier, technik, chemik, rysownik, praktykant techniczny i t. p.	"	"	"	"	—
19. Przemysł bez podania gałęzi	"	"	inżynier, technik, chemik, rysownik, brakarz, praktykant techniczny i t. p.	"	—	"	"	—
C. 20. Handel towarowy	dyrektor, członek zarządu, redaktor, dysponent i t. p.	akwizytor, buchalter, agent, magazynier, korespondent i t. p.	aptekarz, dziennikarz, dekorator i t. p.	nadzór	rzemieślnik	subjekt sklepowy, sprzedawca, ekspedjent i t. p.	"	—
21. Spółdzielnie, związki, hurtownie spółdzielcze	członek zarządu, dyrektor i t. p.	buchalter, magazynier i t. p.	instruktor, lustrator i t. p.	"	"	"	"	—
22. Hotele, wynajem mieszkań i t. p.	dyrektor, administrator, zarządzający, dysponent i t. p.	buchalter, kasjer, rządca domu i t. p.	—	gospodyni, nadzór i t. p.	"	kelner, kucharz i t. p.	inni robotnicy, w tem dozorca domowy, służące i t. p.	—
23. Handel pieniężny	członek zarządu, dyrektor, radca prawny i t. p.	buchalter, kasjer, bankowiec, prokurent, rachmistrz i t. p.	taksator i t. p.	—	"	—	inni robotnicy	—
24. Ubezpieczenia	"	agent ubezpieczeniowy, akwizytor i t. p.	inspektor, technik, taksator i t. p.	—	"	—	"	—
25. Pośrednictwo, prace pomocnicze i t. p. w handlu	dyrektor i t. p.	agent, deklarant celny, ekspedytor, fakturzysta i t. p.	—	—	"	subjekt sklepowy i t. p.	"	—
D. 26. Poczta, telegraf, telefony	dyrektor, naczelnik, kierownik i t. p.	telegrafista, telefonista, ekspedytor i t. p.	inżynier, technik, rewizor telefonów i telegrafów i t. p.	dziesiętnik, majster, wermistrz i t. p.	"	mechanik, monter, aparaciarz w telefona hit p.	"	—
27. Koleje żelazne i t. p.	dyrektor, zawiadowca stacji, inspektor, naczelnik, kierownik ruchu i t. p.	ekspedytor, kontroler, kasjer, nadkonduktor i t. p.	drogomistrz, dyżurny ruchu (depot) i t. p.	brygadzysta, kontroler, zwrotniczy, wagramajster i t. p.	"	konduktor, maszynista, ustawiacz, zwrotniczy i t. p.	"	—
28. Inne rodzaje komunikacji i transportu	kapitan, komandor, szyper, kierownik, dyrektor i t. p.	fakturzysta, kasjer, taryfista, ekspedytor i t. p.	dozorca drogowy, drogomistrz, inżynier, technik i t. p.	nadzór	"	szofer, maszynista, sternik i t. p.	"	—
29. Prace pomocnicze przy komunikacji i transporcie	dyrektor, szef i t. p.	fakturzysta, taryfista, urzędnik i t. p.	—	"	"	—	"	—
E. 30. Administracja państwowa i samorządowa. Sądownictwo i adwokatura	wszyscy urzędnicy państwowi od VII kat. wwyż, burmistrz, wójt, sędzia i t. p.	pozostały personel urzędniczy, sołtys i t. p.	—	—	"	policjant, strażnik (celny, graniczny) strażak i t. p.	niżsi funkcjonariusze (woźny i t. p.)	—
31. Służba zdrowia	ordynator, zarządzający, kurator szpital, lekarz naczelny i t. p.	intendent, kontroler sanitarny, buchalter, sekretarz i t. p.	lekarz, felczer, akuszerka, siostra miłosierdzia i t. p.	dozorca, dozoreczni oddz., gospodarz, gospodyni oddz. i t. p.	"	—	inni robotnicy	—
32. Organizacje i instytucje społeczne	dyrektor, sekretarz partyjny, związkowego, kierowniczka ochrony i t. p.	ochroniarka, skarbnik, inkasent dobroczynności, funkcjonariusz partyjny i t. p.	instruktor, lustrator i t. p.	gospodarz, gospodyni i t. p.	"	—	"	—
33. Kościół	ksiądz, pastor, rabin i t. p.	organista, sekretarz, pisarz, śpiewak i t. p.	zakonnik, (zakonnica), braciszek zakonny i t. p.	nadzór	"	—	inni robotnicy (w tem służba kościelna)	chałupnik
34. Szkolnictwo i wychowanie	rektor, dziekan, dyrektor, przelozona (pensji, przedszkola) i t. p.	sekretarz, kancelista i t. p.	profesor, docent, nauczyciel, wychowawca, freblanka i t. p.	—	"	—	inni robotnicy (w tem woźny i t. p.)	—
35. Nauka, literatura i sztuka	dyrektor, kustosz i t. p.	bibliotekarz, sekretarz, kasjer, kancelista i t. p.	malarz, rzeźbiarz, uczoney, asystent i t. p.	—	"	—	"	—
36. Teatr, muzyka i t. p.	dyrektor, kapelmistrz, dyrygent i t. p.	kasjer, sekretarz, inspicjent i t. d.	aktor, muzyk, śpiewak, baletnica, dekorator, sufler i t. p.	nadzór	"	—	"	—

1 Patrz załącznik 5.

Zawód objektywny	b. Personel pracowniczy				c. Robotnicy i chałupnicy			
	b <sup>1</sup> personel kierowniczy	b <sup>2</sup> personel biuro- wy i handlowy	b <sup>3</sup> personel techniczny	b <sup>4</sup> personel nadzorczy	c <sup>1</sup> rzemieślnicy	c <sup>2</sup> robotnicy wykwalifik.	c <sup>3</sup> inni robotnicy	c <sup>4</sup> chałup- nicy
F. 37. Armja, marynarka i lotnictwo wojskowe	oficerowie, urzędnicy wojskowi i t. p.	urzędnicy cywilni i t. p.	—	nadzorca cywilny	rzemieślnik <sup>1</sup>	podoficer i szeregowiec	inni robotnicy (w tem woźny i t. p.)	—
G. 38. Służba domowa	—	—	—	gospodyni, ochmistrzyni i t. p.	—	—	służba osobista	—
39. Inne usługi osobiste	kierownik i t. p.	buchalter, kasjer i t. p.	—	nadzór	rzemieślnik <sup>1</sup>	fryzjer, manikurzystka, praczka, prasowaczka i t. p.	inni robotnicy	—
H. 40. Bezrobotni i t. p. 41. Utrzymujący się bez pracy	—	—	—	—	—	—	—	—
42. Bez bliższego określenia zawodu	dyrektor, kierownik, szef, zarządzający, pełnomocnik i t. p.	buchalter, biurolista, kancelista i t. p.	—	brygadzysta, dziesiętnik, dozorca i t. p.	—	—	robotnicy	—
43. Bez podania zawodu	—	—	—	—	—	—	—	—

<sup>1</sup> Patrz załącznik 5.

Załącznik 5.

### WYKAZ RZEMIEŚLNIKÓW (c<sup>1</sup>).

Bednarz	Mularz
Blacharz	Odlewacz (giser)
Cieśla	Rymarz
Dekarz	Spawacz (szwejszer)
Elektromonter	Stelmach (kołodziej)
Kotlarz	Stolarz
Kowal	Szklarz
Lakiernik	Szofer
Malarz	Ślusarz
Maszynista	Tokarz drzewny
Mechanik	Tokarz metalowy
Modelarz	Zdun
Monter	Żelbetnik

### OBJAŚNIENIA ZNAKÓW I SKRÓTÓW.

r — razem  
m — mężczyźni  
k — kobiety

O — ogółem  
M — miasta  
W — gminy wiejskie

W tablicach dotyczących stosunków zawodowych:

a — samodzielni  
b — personel pracowniczy  
c — robotnicy i chałupnicy  
d — pomagający członkowie rodzin  
n — o niewiadomym stanowisku społecznym  
Cz — Czynnicy zawodowo  
B — Biernicy zawodowo

## SPIS RZECZY.

	Strona
Przedmowa . . . . .	V
Załącznik 1. Podział według zawodu obiektywnego . . . . .	X
Załącznik 2. Podział według zawodu subiektywnego . . . . .	XII
Załącznik 3. Podział według stanowiska społecznego i stanowiska w zawodzie . . . . .	XIV
Załącznik 4. Podział personelu pracowniczego (klasy b) i robotników (klasy c) według stanowiska w zawodzie . . . . .	XIV
Załącznik 5. Wykaz rzemieślników (c <sup>1</sup> ) . . . . .	XVI
Objaśnienia znaków i skrótów . . . . .	XVI

		Woje- wództwo	Powiaty
Przegląd ogólny . . . . .		3	3
Tablica I. Nieruchomości, budynki, mieszkania i ludność z uwzględnieniem charakteru prawnego i wielkości miejscowości . . . . .		4	4
Tablica II. Mieszkania według liczby izb, osób i gospodarstw domowych. Mieszkania posiadające kuchnie . . . . .		8	8
Tablica VI. Ludność według wyznania religijnego, umiejętności czytania i wieku . . . . .		12	14
Tablica VII. Ludność według wyznania religijnego, wykształcenia i wieku . . . . .		20	—
Tablica VIII. Ludność w wieku lat 10 i wyżej według wykształcenia . . . . .		28	28
Tablica IX. Ludność według wieku i stanu cywilnego . . . . .		30	—
Tablica X. Ludność według wyznania religijnego, wieku i stanu cywilnego . . . . .		35	—
Tablica XI. Ludność według wyznania religijnego i narodowości . . . . .		39	—
Tablica XII. Kaleki według rodzaju kalectwa — samotni, w gospodarstwach rodzinnych i zakładowych . . . . .		40	40
Tablica XIII. Kaleki według rodzaju kalectwa, wieku, wyznania religijnego, stanu cywilnego, zawodu obiektywnego, stanowiska społecznego i stanowiska w zawodzie . . . . .		42	—
Tablica XIV. Sieroty według stopnia sieroctwa, wyznania religijnego i miejsca urodzenia . . . . .		48	48
Tablica XV. Sieroty według wykształcenia, pracy zarobkowej i wieku . . . . .		49	—
Tablica XVI. Sieroty w zakładach według wieku, wyznania religijnego, miejsca urodzenia, stopnia sieroctwa i wykształcenia . . . . .		50	—
Tablica XVII. Ludność czynna i bierna zawodowo według działów, gałęzi i rodzajów zawodu obiektywnego, stanowiska społecznego i stanowiska w zawodzie . . . . .		52	—
Tablica XVIII. Ludność czynna zawodowo według działów i gałęzi zawodu obiektywnego i stanowiska społecznego. Ludność bierna zawodowo . . . . .		—	100
Tablica XIX. Ludność czynna zawodowo według zawodu obiektywnego, stanowiska społecznego i wieku. Ludność bierna zawodowo . . . . .		110	—
Tablica XX. Ludność czynna zawodowo według zawodu obiektywnego, stanowiska społecznego i wyznania religijnego. Ludność bierna zawodowo . . . . .		120	—
Tablica XXIa. Ludność czynna zawodowo według zawodu obiektywnego, stanowiska społecznego i zawodu pobocznego . . . . .		136	—
Tablica XXIb. Ludność bierna zawodowo według zawodu obiektywnego, stanowiska społecznego i zawodu pobocznego . . . . .		146	—
Tablica XXII. Ludność czynna zawodowo według zawodu subiektywnego . . . . .		152	—
Tablica XXIII. Ludność czynna zawodowo według zawodu subiektywnego i stanowiska społecznego w poszczególnych gałęziach zawodu obiektywnego . . . . .		153	—
Tablica XXIVa. Zawód poprzedni wojskowych . . . . .		166	—
Tablica XXIVb. Zawód poprzedni bezrobotnych . . . . .		166	—
Tablica XXIVc. Zawód poprzedni przebywających w szpitalach, więzieniach, barakach dla repatriantów i w obozach dla internowanych . . . . .		167	—

OKRĄG  
ADMINISTRACYJNY WILEŃSKI

## PRZEGLĄD OGÓLNY

WOJEWÓDZTWO. POWIATY.

WOJE- WÓDZTWO  POWIATY	Po- wierz- chnia w klm. <sup>2</sup>	Liczba jednostek administra- cyjnych		Liczba miejsco- wości		Ludność obecna w dniu spisu											Na 100 osób przeby- wało w mia- stach	Na 1 klm. <sup>2</sup> przy- padało osób	
		Miast	Gmin wiejskich	Ogó- łem	w tem nieza- mieszka- nych	w miastach i gminach wiejskich razem				w miastach				w gminach wiejskich					
						razem	męż- czyzn	kobiet	Na 100 męż- czyzn przy- padało kobiet	razem	męż- czyzn	kobiet	Na 100 męż- czyzn przy- padało kobiet	razem	męż- czyzn	kobiet			Na 100 męż- czyzn przy- padało kobiet
Okr. Adm. WILEŃSKI	14 500,3	6	60	6 697	102	476 164	230 047	246 117	107,0	20 260	9 526	10 734	112,7	455 904	220 521	235 383	106,7	4,3	32,8
POWIATY:																			
Brasław .	2 095,5	—	9	1 253	28	62 682	30 226	32 456	107,4	—	—	—	—	62 682	30 226	32 456	107,4	—	20,9
Duniłowicze	3 849,0	1	14	1 392	51	112 011	54 495	58 416	107,2	3 004	1 388	1 616	116,4	109 907	53 107	56 800	107,0	2,7	20,3
Dziszna . .	5 028,2	3	21	2 851	15	173 032	83 799	89 233	106,5	11 380	5 329	6 051	113,5	161 652	78 470	83 182	106,0	6,6	34,4
Wilejka . .	3 527,6	2	16	1 201	8	127 539	61 527	66 012	107,3	5 876	2 809	3 067	100,2	121 663	58 718	62 945	107,2	4,6	36,2

Tablica I. NIERUCHOMOŚCI, BUDYNKI, MIESZKANIA I LUDNOŚĆ

WOJEWÓDZTWO. POWIATY.

WOJEWÓDZTWO POWIATY	Wszystkie miejscowości zamieszkane w dniu spisu								Miejscowości liczące poniżej 500 mieszkańców								
	Miej- sco- wości za- miesz- kane	Nie- rucho- mości	Budynki		Miesz- kania	Ludność obecna w dniu spisu			Miej- sco- wości za- miesz- kane	Nie- rucho- mości	Budynki		Miesz- kania	Ludność obecna w dniu spisu			
			z przeznaczenia mieszkalne	inne zamieszkałe		razem	męż- czyzn	kobiet			z przeznaczenia mieszkalne	inne zamieszkałe		razem	męż- czyzn	kobiet	
OKRĄG ADMINISTRACYJNY WILEŃSKI	O	6 467	79 726	82 390	798	87 063	476 164	230 047	246 117	6 412	69 795	72 312	666	75 910	413 893	200 476	213 417
	M	6	3 279	3 410	5	3 773	20 260	9 526	10 734	—	—	—	—	—	—	—	—
	W	6 461	76 447	78 980	793	83 290	455 904	220 521	235 383	6 412	69 795	72 312	666	75 910	413 893	200 476	213 417
POWIATY: BRASŁAW	O	1 220	10 717	10 785	345	11 804	62 682	30 226	32 456	1 215	10 019	10 111	291	10 988	57 857	27 910	29 947
	M	—	—	—	—	—	—	—	—	—	—	—	—	—	—	—	—
	W	1 220	10 717	10 785	345	11 804	62 682	30 226	32 456	1 215	10 019	10 111	291	10 988	57 857	27 910	29 947
DUNIŁOWICZE	O	1 311	10 250	20 062	169	21 211	112 911	54 495	58 416	1 299	17 471	18 239	155	19 197	102 308	49 490	52 818
	M	1	470	491	1	513	3 004	1 388	1 616	—	—	—	—	—	—	—	—
	W	1 310	18 780	19 571	168	20 698	109 907	53 107	56 800	1 299	17 471	18 239	155	19 197	102 308	49 490	52 818
DZISNA	O	2 805	28 925	30 235	59	31 658	173 032	83 799	89 233	2 794	25 979	27 220	58	28 352	155 402	75 486	79 916
	M	3	1 925	1 985	1	2 201	11 380	5 329	6 051	—	—	—	—	—	—	—	—
	W	2 802	27 000	28 250	58	29 457	161 652	78 470	83 182	2 794	25 979	27 220	58	28 352	155 402	75 486	79 916
WILEJKA	O	1 131	20 834	21 308	225	22 390	127 539	61 527	66 012	1 104	16 326	16 742	162	17 373	98 326	47 590	50 736
	M	2	884	934	3	1 050	5 876	2 809	3 067	—	—	—	—	—	—	—	—
	W	1 129	19 950	20 374	222	21 331	121 663	58 718	62 945	1 104	16 326	16 742	162	17 373	98 326	47 590	50 736

<sup>1</sup> Miejscowości spisane łącznie z innymi nie są traktowane w tej tablicy jako osobne jednostki. Ogólna liczba miejscowości — patrz „Przegląd Ogólny” — str. 1.

<sup>2</sup> W okręgu administracyjnym Wileńskim niema miejscowości liczących ponad 5.000 mieszkańców.

O — ogółem  
M — miasta  
W — gminy wiejskie



Z UWZGLĘDNIENIEM CHARAKTERU PRAWNEGO I WIELKOŚCI MIEJSCOWOŚCI. <sup>1</sup>

Miejscowości liczące od 500 do 2000 mieszkańców								Miejscowości liczące od 2000 do 5000 mieszkańców <sup>2</sup>								WOJEWÓDZTWO POWIATY
Miej- sco- wości za- miesz- kane	Nie- rucho- mości	Budynki		Miesz- kania	Ludność obecna w dniu spisu			Miej- sco- wości za- miesz- kane	Nie- rucho- mości	Budynki		Miesz- kania	Ludność obecna w dniu spisu			
		z przeznaczenia miesz- kalne	inne za- miesz- kane		razem	męż- czyzn	kobiet			z przeznaczenia miesz- kalne	inne za- miesz- kane		razem	męż- czyzn	kobiet	
48	6 240	6 247	127	6 934	39 340	18 774	20 566	7	3 691	3 831	5	4 219	22 931	10 797	12 134	OKRĄG ADMINISTRACYJNY WILEŃSKI
—	—	—	—	—	—	—	—	6	3 279	3 410	5	3 773	20 260	9 526	10 734	M
48	6 240	6 247	127	6 934	39 340	18 774	20 566	1	412	421	—	446	2 671	1 271	1 400	W
5	698	674	54	816	4 825	2 316	2 509	—	—	—	—	—	—	—	—	POWIATY:
—	—	—	—	—	—	—	—	—	—	—	—	—	—	—	—	O BRASŁAW
5	698	674	54	816	4 825	2 316	2 509	—	—	—	—	—	—	—	—	M
—	—	—	—	—	—	—	—	—	—	—	—	—	—	—	—	W
II	1 309	1 332	13	1 501	7 599	3 617	3 982	1	470	491	1	513	3 004	1 388	1 616	O DUNIŁOWICZE
—	—	—	—	—	—	—	—	1	470	491	1	513	3 004	1 388	1 616	M
11	1 309	1 332	13	1 501	7 599	3 617	3 982	—	—	—	—	—	—	—	—	W
8	1 021	1 030	—	1 105	6 250	2 984	3 266	3	1 925	1 985	1	2 201	11 380	5 329	6 051	O DZISNA
—	—	—	—	—	—	—	—	3	1 925	1 985	1	2 201	11 380	5 329	6 051	M
8	1 021	1 030	—	1 105	6 250	2 984	3 266	—	—	—	—	—	—	—	—	W
24	3 212	3 211	60	3 512	20 666	9 857	10 809	3	1 296	1 355	3	1 505	8 547	4 080	4 467	O WILEJKA
—	—	—	—	—	—	—	—	2	884	934	3	1 059	5 876	2 809	3 067	M
24	3 212	3 211	60	3 512	20 666	9 857	10 809	1	412	421	—	446	2 671	1 271	1 400	W

MIESZKANIA

Tablica II. MIESZKANIA WEDŁUG LICZBY IZB, OSÓB I GOSPODARSTW DOMOWYCH.  
MIESZKANIA POSIADAJĄCE KUCHNIE.

WOJEWÓDZTWO. POWIATY.

Liczba izb w mieszkaniu	Ogółem			Mieszkania liczące															gospodarstw rodzinnych i gospodarstw osób samotnych			Mieszkania posiadające kuchnie
	mieszkań	izb	osób <sup>1</sup>	osób															1	2	3 i więcej	
				1	2	3	4	5	6	7	8	9	10	11	12	13 do 15	16 i więcej					
<b>Okr. Adm. WILENSKI</b>																						
<b>MIASTA I GMINY WIEJSKIE RAZEM</b>																						
OGÓŁEM	87 063	.	475 202	1 751	6 034	10 587	14 231	15 306	13 594	10 109	6 710	3 844	2 204	1 157	740	564	232	78 823	6 887	1 353	.	
1	65 655	65 655	341 185	1 486	5 030	8 733	11 424	12 035	10 266	7 260	4 576	2 371	1 250	613	328	207	67	61 030	4 074	542	62 163	
2	14 824	20 648	91 266	141	675	1 272	1 997	2 367	2 383	2 035	1 486	1 008	620	335	219	215	62	12 886	1 593	345	14 505	
3	3 104	9 312	19 665	49	155	289	393	450	434	382	338	204	154	91	79	56	30	2 416	555	133	3 054	
4	1 217	4 868	8 073	10	56	93	141	156	203	156	111	97	68	47	40	26	13	839	276	102	.	
5	625	3 125	4 565	8	19	39	81	68	81	72	64	58	39	27	22	25	22	393	152	80	.	
6—9	704	4 787	5 313	15	23	47	69	78	84	80	69	69	52	28	34	26	30	423	167	114	.	
10 i więcej	98	.	874	—	3	3	6	7	12	14	14	9	2	5	9	7	7	65	19	14	.	
niewiadoma	836	.	4 261	42	73	111	120	145	131	101	52	28	10	11	9	2	1	762	51	23	.	
<b>MIASTA</b>																						
OGÓŁEM	3 773	.	19 976	89	358	518	628	608	508	389	283	169	97	53	47	17	9	2 973	676	124	.	
1	1 246	1 246	5 737	48	182	207	226	198	136	111	78	33	12	10	3	2	—	1 081	146	10	1 008	
2	998	1 996	5 149	20	93	154	160	176	133	94	60	48	25	13	10	2	1	816	159	23	954	
3	760	2 280	4 135	11	51	99	131	134	112	79	77	25	16	9	13	1	2	593	150	17	748	
4	370	1 480	2 214	5	21	37	46	51	70	46	32	32	16	5	5	3	1	256	97	17	.	
5	186	930	1 222	4	4	10	33	24	26	30	17	9	9	6	8	3	3	120	53	13	.	
6—9	179	1 183	1 263	—	4	11	20	23	25	25	16	20	18	7	5	3	2	89	61	29	.	
10 i więcej	19	.	159	—	1	—	1	1	3	3	3	1	—	2	1	3	—	12	5	2	.	
niewiadoma	15	.	97	1	2	—	2	1	3	1	—	1	1	1	2	—	—	6	5	4	.	
<b>GMINY WIEJSKIE</b>																						
OGÓŁEM	83 290	.	455 226	1 662	5 676	10 069	13 603	14 698	13 086	9 720	6 427	3 675	2 107	1 104	693	547	223	75 850	6 211	1 229	.	
1	64 409	64 409	335 448	1 438	4 848	8 526	11 198	11 837	10 130	7 158	4 498	2 338	1 238	603	325	205	67	59 958	3 928	523	61 065	
2	13 826	27 652	86 117	121	582	1 118	1 828	2 191	2 250	1 941	1 426	960	604	322	209	213	61	12 070	1 434	322	13 551	
3	2 344	7 032	15 530	38	104	190	262	316	322	303	261	179	138	82	66	55	28	1 823	405	116	2 306	
4	847	3 388	5 859	5	35	56	95	105	133	110	79	65	52	42	35	23	12	583	179	85	.	
5	439	2 195	3 343	4	15	29	48	44	55	42	47	49	30	21	14	22	19	273	99	67	.	
6—9	525	3 604	4 050	15	19	36	49	55	59	55	53	49	34	21	20	23	28	334	106	85	.	
10 i więcej	79	.	715	—	2	3	5	6	9	11	11	8	2	3	8	4	7	53	14	12	.	
niewiadoma	821	.	4 164	41	71	111	118	144	128	100	52	27	9	10	7	2	1	756	46	19	.	
<b>POW. BRASŁAW<sup>2</sup></b>																						
<b>GMINY WIEJSKIE</b>																						
OGÓŁEM	11 804	.	62 551	268	861	1 548	2 082	2 129	1 856	1 244	777	419	261	137	102	89	31	10 434	1 135	235	.	
1	8 914	8 914	44 634	236	736	1 278	1 658	1 699	1 380	871	526	245	142	64	43	26	10	8 120	706	88	8 088	
2	1 774	3 548	10 744	19	78	158	279	269	303	241	150	109	68	37	20	35	8	1 475	245	54	1 691	
3	535	1 605	3 428	3	16	51	68	79	91	70	53	33	26	19	12	11	3	424	86	25	528	
4	199	796	1 369	2	9	14	24	20	36	26	16	14	9	8	10	7	4	134	38	27	.	
5	73	365	556	1	3	5	5	8	8	9	6	8	6	3	5	4	2	36	24	13	.	
6—9	71	475	554	1	—	5	6	10	9	6	7	4	7	3	8	3	2	41	13	17	.	
10 i więcej	12	.	136	—	—	1	—	—	1	—	2	1	—	1	3	2	1	5	2	5	.	
niewiadoma	226	.	1 130	6	19	36	42	44	28	21	17	5	3	2	1	1	1	199	21	6	.	
<b>POW. DUNIŁOWICZE</b>																						
<b>MIASTA I GMINY WIEJSKIE RAZEM</b>																						
OGÓŁEM	21 211	.	112 781	481	1 564	2 702	3 637	3 872	3 309	2 262	1 520	796	478	234	162	146	48	19 345	1 578	288	.	
1	17 093	17 093	87 122	427	1 357	2 353	3 089	3 206	2 655	1 780	1 098	532	304	141	75	63	13	15 873	1 070	150	16 561	
2	3 122	6 244	19 152	30	142	266	431	527	524	381	311	195	130	59	60	49	17	2 753	305	64	3 094	
3	484	1 452	3 109	8	37	40	51	78	66	48	59	26	21	16	13	11	10	366	89	29	479	
4	212	848	1 402	1	13	18	21	32	26	26	27	16	11	6	5	7	3	149	49	14	.	
5	118	590	840	3	5	8	17	15	11	9	11	15	4	6	3	8	3	77	31	10	.	
6—9	108	742	788	5	3	9	14	7	15	10	7	11	8	6	4	7	2	68	23	17	.	
10 i więcej	10	.	70	—	—	1	1	1	1	1	3	1	—	—	—	—	—	5	2	3	.	
niewiadoma	64	.	298	7	7	7	13	6	11	7	4	—	—	—	—	—	—	54	9	1	.	

<sup>1</sup> Prócz osób należących do gospodarstw zakładowych.<sup>2</sup> W powiecie Brasław miast niema.

Tablica II. MIESZKANIA WEDŁUG LICZBY IZB, OSÓB I GOSPODARSTW DOMOWYCH.  
MIESZKANIA POSIADAJĄCE KUCHNIE (c. d.).

WOJEWÓDZTWO. POWIATY.

Liczba izb w mieszkaniu	Ogółem			Mieszkania liczące																gospodarstw rodzinnych i gospodarstw osób samotnych			Mieszkania posiadające kuchnie
	mieszkań	izb	osób <sup>1</sup>	o s ó b																1	2	3 i więcej	
				1	2	3	4	5	6	7	8	9	10	11	12	13 do 15	16 i więcej						
<b>MIASTA</b>																							
OGÓŁEM	513	.	2 983	4	38	59	80	84	66	56	46	35	22	9	7	3	4	358	135	20	.		
1	223	223	1 098	1	27	39	41	39	23	24	13	9	3	2	2	—	—	178	42	3	181		
2	116	232	691	1	4	12	19	20	14	16	9	11	8	1	1	—	—	81	34	1	115		
3	72	216	451	1	3	3	10	13	13	7	14	2	2	2	1	—	1	47	23	2	72		
4	46	184	311	—	4	3	3	6	6	4	6	9	3	—	—	1	1	27	15	4	.		
5	25	125	187	1	—	—	4	4	3	4	1	2	—	1	3	1	1	14	9	2	.		
6—9	29	106	231	—	—	2	3	2	6	1	2	2	6	3	—	1	1	10	12	7	.		
10 i więcej	2	.	14	—	—	—	—	—	1	—	1	—	—	—	—	—	—	1	—	1	.		
niewiadoma	—	.	—	—	—	—	—	—	—	—	—	—	—	—	—	—	—	—	—	—	.		
<b>GMINY WIEJSKIE</b>																							
OGÓŁEM	2 1698	.	109 798	477	1 526	2 643	3 557	3 788	3 243	2 206	1 474	761	456	225	155	143	44	18 987	1 443	268	.		
1	16 870	16 870	86 024	426	1 330	2 314	3 048	3 167	2 632	1 756	1 085	523	301	139	73	63	13	15 605	1 028	147	16 380		
2	3 006	6 012	18 461	29	138	254	412	507	510	365	302	184	122	58	59	49	17	2 672	271	63	2 979		
3	412	1 236	2 658	7	34	37	41	65	53	41	45	24	19	14	12	11	9	319	66	27	407		
4	166	664	1 091	1	9	15	18	26	20	22	21	7	8	6	5	6	2	122	34	10	.		
5	93	465	653	2	5	8	13	11	8	5	10	13	4	5	—	7	2	63	22	8	.		
6—9	79	546	557	5	3	7	11	5	9	9	5	9	2	3	4	6	1	58	11	10	.		
10 i więcej	8	.	56	—	—	1	1	1	—	1	2	1	—	—	—	—	—	4	2	2	.		
niewiadoma	64	.	298	7	7	7	13	6	11	7	4	—	—	—	—	1	1	54	9	1	.		
<b>POW. DZISNA</b>																							
<b>MIASTA I GMINY WIEJSKIE RAZEM</b>																							
OGÓŁEM	31 658	.	172 840	631	2 272	3 935	5 186	5 463	4 794	3 622	2 444	1 479	818	456	279	185	94	28 307	2 854	497	.		
1	24 316	24 316	127 456	531	1 873	3 240	4 189	4 346	3 739	2 677	1 739	975	505	257	134	80	31	22 377	1 725	214	23 201		
2	4 905	9 810	29 793	50	268	464	701	758	731	645	473	334	193	120	78	66	24	4 148	627	130	4 803		
3	1 204	3 612	7 382	23	68	127	161	187	154	138	129	71	56	35	29	16	10	938	223	43	1 184		
4	468	1 872	3 041	6	17	39	57	66	73	62	43	38	22	18	19	5	3	309	124	35	.		
5	236	1 180	1 698	2	6	19	32	26	27	31	24	20	19	8	6	8	8	149	61	26	.		
6—9	295	1 999	2 176	7	13	20	23	41	35	38	24	31	21	12	9	6	15	179	78	38	.		
10 i więcej	45	.	393	—	3	1	1	1	8	7	4	7	1	3	2	4	3	32	9	4	.		
niewiadoma	180	.	901	12	24	25	22	38	27	24	8	3	1	3	2	—	—	175	7	7	.		
<b>MIASTA</b>																							
OGÓŁEM	2 201	.	11 348	57	218	320	387	348	296	219	156	89	45	27	27	9	3	1 748	391	62	.		
1	688	688	3 085	30	102	122	133	103	73	55	41	18	4	5	—	2	—	603	74	11	610		
2	537	1 074	2 630	11	61	89	102	88	73	43	29	20	8	6	6	1	—	451	76	10	509		
3	520	1 560	2 781	9	35	73	90	89	77	57	50	16	8	6	8	1	1	413	98	9	515		
4	225	900	1 317	5	11	22	28	35	43	29	20	17	8	2	4	1	—	154	62	9	.		
5	108	540	683	2	3	9	20	15	13	16	8	5	7	4	4	1	1	66	37	5	.		
6—9	100	659	685	—	3	5	12	17	12	15	7	12	9	3	3	1	1	49	37	14	.		
10 i więcej	11	.	91	—	1	—	—	—	2	3	1	1	—	1	—	—	—	8	3	—	.		
niewiadoma	12	.	76	—	2	—	2	1	3	1	—	—	1	—	2	—	—	4	4	4	.		
<b>GMINY WIEJSKIE</b>																							
OGÓŁEM	29 457	.	161 492	574	2 054	3 615	4 799	5 115	4 498	3 403	2 288	1 390	773	429	252	176	91	26 559	2 463	435	.		
1	23 628	23 628	124 371	501	1 771	3 118	4 056	4 243	3 666	2 622	1 698	957	501	252	134	78	31	21 774	1 651	203	22 501		
2	4 368	8 736	27 163	39	207	375	599	670	658	602	444	314	185	114	72	65	24	3 697	551	120	4 294		
3	684	2 052	4 601	14	33	54	71	98	77	81	79	55	48	29	21	15	9	525	125	34	669		
4	243	972	1 724	1	6	17	29	31	30	33	23	21	14	16	15	4	3	155	62	26	.		
5	128	640	1 015	—	3	10	12	11	14	15	16	15	12	4	2	7	7	83	24	21	.		
6—9	195	1 340	1 401	7	10	15	11	24	23	23	17	19	12	9	6	5	14	130	41	24	.		
10 i więcej	34	.	302	—	2	1	1	1	6	4	3	6	1	2	2	2	3	24	6	4	.		
niewiadoma	177	.	825	12	22	25	20	37	24	23	8	3	—	3	—	—	—	171	3	3	.		

<sup>1</sup> Prócz osób należących do gospodarstw zakładowych.

LUDNOŚĆ











Tablica VI. LUDNOŚĆ WEDŁUG WYZNANIA

WOJEWÓDZTWO. POWIATY.		O g ó l e m										R z y m s k o - k a t o l i c y						
WIEK	Ludność obecna w dniu spisu			Umiało czytać			Nie umiało czytać			Umiejętność czytania niewiadoma			Ludność obecna w dniu spisu			Nie umiało czytać		
	r	m	k	r	m	k	r	m	k	r	m	k	r	m	k	r	m	k
<b>G M I N Y</b>																		
OGÓŁEM	109 907	53 107	56 800	38 022	21 699	16 323	71 601	31 250	40 351	284	158	126	51 549	24 900	26 649	26 250	12 222	14 028
0—5 lat	12 889	6 530	6 359	117	66	51	12 772	6 464	6 308	—	—	—	5 750	2 916	2 834	5 661	2 869	2 792
6 "	2 232	1 140	1 092	40	22	18	2 192	1 118	1 074	—	—	—	1 026	535	491	997	520	477
7 "	2 712	1 326	1 386	150	66	84	2 559	1 257	1 302	3	3	—	1 196	587	609	1 081	534	550
8 "	2 891	1 463	1 428	243	140	103	2 641	1 319	1 322	7	4	3	1 240	628	612	1 070	534	536
9 "	2 914	1 491	1 423	435	242	193	2 470	1 245	1 225	9	4	5	1 281	644	637	951	469	482
10 "	3 639	1 884	1 755	784	418	366	2 847	1 461	1 386	8	5	3	1 612	840	772	1 061	561	500
11 "	2 575	1 324	1 251	714	376	338	1 852	944	908	9	4	5	1 178	610	568	671	362	309
12 "	3 361	1 693	1 668	1 138	603	535	2 217	1 086	1 131	6	4	2	1 499	776	723	720	386	334
13 "	2 867	1 478	1 389	1 176	630	549	1 681	843	838	10	5	5	1 302	662	640	530	274	256
14 "	2 944	1 462	1 482	1 345	689	656	1 590	766	824	9	7	2	1 341	652	689	475	254	221
15 "	2 714	1 324	1 390	1 276	667	609	1 428	650	778	10	7	3	1 253	619	634	445	225	220
16 "	2 655	1 274	1 381	1 338	701	637	1 308	570	738	9	3	6	1 201	569	632	396	205	191
17 "	2 472	1 063	1 409	1 337	635	702	1 130	424	706	5	4	1	1 163	505	658	329	151	178
18 "	2 408	991	1 417	1 321	622	699	1 081	367	714	6	2	4	1 117	473	644	331	146	185
19 "	2 035	880	1 155	1 140	577	563	894	303	591	1	—	1	988	468	520	288	133	155
20 "	2 320	706	1 614	1 238	487	751	1 076	216	860	6	3	3	1 183	385	798	345	97	248
21 "	1 402	616	786	834	428	406	565	186	379	3	2	1	753	347	406	212	89	123
22—24 "	4 283	1 835	2 448	2 483	1 308	1 175	1 791	523	1 268	9	4	5	2 259	1 062	1 107	624	252	372
25—29 "	7 776	3 951	3 825	4 395	2 734	1 661	3 347	1 198	2 149	34	10	15	3 847	1 954	1 893	1 085	476	609
30—39 "	12 869	6 068	6 801	6 390	3 998	2 392	6 435	2 052	4 383	44	18	26	5 950	2 734	3 216	1 992	755	1 237
40—49 "	11 474	5 702	5 772	4 779	3 049	1 730	6 667	2 633	4 034	28	20	8	5 474	2 659	2 815	2 193	913	1 280
50—59 "	9 028	4 302	4 726	3 042	1 782	1 260	5 953	2 502	3 451	33	18	15	4 404	2 102	2 302	2 095	861	1 234
60 i wyżej	1 339	4 564	4 775	2 284	1 446	838	7 025	3 099	3 926	30	19	11	4 428	2 150	2 278	2 671	1 145	1 520
niewiadomy	108	40	68	23	13	10	80	24	56	5	3	2	44	23	21	24	11	13
<b>Pow.</b>																		
<b>M I A S T A I G M I N Y</b>																		
OGÓŁEM	173 032	83 799	89 233	57 613	33 243	24 370	115 352	50 516	64 836	67	40	27	65 979	32 033	33 946	36 490	17 083	19 407
0—5 lat	21 040	10 634	10 406	253	142	111	20 787	10 492	10 295	—	—	—	7 876	4 033	3 843	7 747	3 963	3 784
6 "	3 857	1 894	1 963	127	66	61	3 730	1 828	1 902	—	—	—	1 303	636	667	1 234	600	634
7 "	4 558	2 185	2 373	250	129	121	4 307	2 055	2 252	1	1	—	1 687	830	857	1 554	759	795
8 "	4 844	2 405	2 439	444	232	212	4 400	2 173	2 227	—	—	—	1 726	844	882	1 487	717	770
9 "	4 645	2 378	2 267	615	306	309	4 030	2 072	1 958	—	—	—	1 650	853	797	1 324	710	614
10 "	5 637	2 872	2 765	1 141	576	565	4 495	2 296	2 199	1	—	1	2 020	1 046	974	1 404	753	651
11 "	4 430	2 321	2 109	1 194	637	557	3 235	1 683	1 552	1	1	—	1 601	859	742	997	559	438
12 "	5 337	2 760	2 577	1 690	893	797	3 644	1 864	1 780	3	3	—	1 870	963	907	1 041	566	475
13 "	4 729	2 477	2 252	1 757	931	826	2 969	1 543	1 426	3	3	—	1 750	926	824	873	474	399
14 "	4 497	2 299	2 198	1 934	1 038	896	2 561	1 259	1 302	2	2	—	1 694	883	811	723	382	341
15 "	4 275	2 128	2 147	1 972	1 041	931	2 300	1 084	1 216	3	3	—	1 527	759	768	633	321	312
16 "	4 151	2 056	2 095	2 094	1 102	992	2 056	954	1 102	1	—	1	1 552	739	813	558	277	281
17 "	3 925	1 730	2 195	2 069	1 023	1 046	1 854	706	1 148	2	1	1	1 421	630	791	513	225	288
18 "	3 580	1 495	2 085	1 963	927	1 036	1 617	568	1 049	—	—	—	1 341	577	764	450	202	248
19 "	3 036	1 270	1 766	1 741	808	933	1 294	461	833	1	1	—	1 171	511	660	361	163	198
20 "	3 395	1 101	2 294	1 769	695	1 074	1 624	406	1 218	2	—	2	1 333	455	878	445	146	299
21 "	2 292	902	1 390	1 250	570	680	1 041	332	709	1	—	1	948	405	543	294	126	168
22—24 "	6 517	2 524	3 993	3 663	1 742	1 921	2 852	781	2 071	2	1	1	2 681	1 102	1 579	865	297	568
25—29 "	12 472	5 984	6 488	7 001	4 213	2 788	5 465	1 771	3 694	6	—	6	4 919	2 375	2 544	1 505	573	932
30—39 "	20 387	9 897	10 490	10 162	6 597	3 565	10 212	3 290	6 922	13	10	3	8 026	3 844	4 182	2 966	1 126	1 840
40—49 "	17 821	8 869	8 952	6 897	4 594	2 303	10 916	4 268	6 648	8	7	1	7 019	3 483	3 536	3 251	1 414	1 837
50—59 "	13 299	6 546	6 753	4 218	2 736	1 482	9 072	3 808	5 264	9	2	7	5 180	2 528	2 652	2 714	1 188	1 526
60 i wyżej	14 077	6 965	7 112	3 320	2 201	1 119	10 752	4 761	5 991	5	3	2	5 580	2 709	2 871	3 504	1 522	1 982
niewiadomy	231	107	124	89	44	45	139	61	78	3	2	1	104	43	61	47	20	27
<b>M I A</b>																		
OGÓŁEM	11 380	5 329	6 051	5 757	2 873	2 884	5 600	2 443	3 157	23	13	10	2 500	1 147	1 353	998	415	583
0—5 lat	1 063	551	512	38	18	20	1 025	533	492	—	—	—	240	119	121	232	115	117
6 "	224	115	109	15	6	9	209	109	100	—	—	—	44	21	23	37	18	19
7 "	232	124	108	42	19	23	190	105	85	—	—	—	50	25	25	39	18	21
8 "	300	141	159	88	45	43	212	96	116	—	—	—	56	26	30	35	14	21
9 "	277	137	140	102	48	54	175	89	86	—	—	—	52	21	31	29	12	17
10 "	340	161	179	168	72	96	172	89	83	—	—	—	64	30	34	27	15	12
11 "	295	153	142	166	79	87	128	73	55	1	1	—	50	20	30	21	10	11
12 "	343	171	172	225	111	114	118	60	58	—	—	—	52	29	23	17	11	6
13 "	357	177	180	240	112	128	116	64	52	1	1	—	68	37	31	17	11	6
14 "	321	175	146	233	125	108	87	49	38	1	1	—	52	29	23	10	4	2
15 "	314	145	169	222	102	120	90	41	49	2	2	—	41	19	22	3	1	2
16 "	295	160	135	209	110	99	86	50	36	—	—	—	41	17	24	12	5	7
17 "	254	113	141	183	79	104	69	33	36	2	1	1	42	20	22	8		

RELIGIJNEGO, UMIEJĘTNOŚCI CZYTANIA I WIEKU (c. d.).

Prawosławni						Starożakonnici						Inne wyznania						WIEK
Ludność obecna w dniu spisu			Nie umiało czytać			Ludność obecna w dniu spisu			Nie umiało czytać			Ludność obecna w dniu spisu			Nie umiało czytać			
r	m	k	r	m	k	r	m	k	r	m	k	r	m	k	r	m	k	
<b>WIEJSKIE</b>																		
55 221	26 681	28 540	43 422	18 153	25 269	2 064	1 000	1 064	1 088	495	593	1 073	526	547	841	380	461	OGÓŁEM
6 793	3 430	3 363	6 770	3 413	3 357	194	103	91	189	101	88	152	81	71	152	81	71	0—5 lat
1 139	565	574	1 131	560	571	41	25	16	39	24	15	26	15	11	25	14	11	6 "
1 442	705	737	1 411	690	721	47	19	28	37	18	19	27	15	12	27	15	12	7 "
1 572	798	774	1 509	756	753	53	25	28	38	18	20	26	12	14	24	11	13	8 "
1 559	811	748	1 463	748	715	48	23	25	31	15	16	26	13	13	25	13	12	9 "
1 916	980	936	1 721	860	861	71	41	30	28	18	10	40	23	17	37	22	15	10 "
1 328	684	644	1 146	568	578	47	20	27	16	6	10	22	10	12	19	8	11	11 "
1 763	866	897	1 441	668	773	63	38	25	26	20	6	36	13	23	30	12	18	12 "
1 474	772	702	1 110	552	558	56	30	26	10	5	5	35	14	21	31	12	19	13 "
1 501	759	742	1 066	490	576	70	37	33	22	10	12	32	14	18	27	12	15	14 "
1 370	663	707	944	401	543	59	25	34	19	11	8	32	17	15	20	13	7	15 "
1 353	654	699	869	342	527	72	36	36	22	12	10	29	15	14	21	11	10	16 "
1 228	518	710	772	259	513	57	27	30	14	7	7	24	13	11	15	7	8	17 "
1 206	488	718	716	212	504	63	20	43	21	4	17	22	10	12	13	5	8	18 "
1 000	403	597	590	168	422	30	7	23	7	1	6	17	2	15	9	1	8	19 "
1 093	318	775	711	118	593	27	—	27	12	—	12	17	3	14	8	1	7	20 "
612	262	350	339	94	245	26	1	25	9	1	8	11	6	5	5	2	3	21 "
1 927	763	1 164	1 132	269	863	75	4	71	23	—	23	22	6	16	12	2	10	22—24 "
3 722	1 882	1 840	2 175	683	1 492	140	84	56	45	27	18	67	31	36	42	12	30	25—29 "
6 587	3 163	3 424	4 268	1 240	3 028	210	115	95	97	33	64	122	56	66	78	24	54	30—39 "
5 680	2 872	2 808	4 288	1 640	2 648	204	105	99	108	44	64	116	66	50	78	36	42	40—49 "
4 326	2 080	2 246	3 706	1 581	2 125	161	82	79	96	39	57	77	38	39	56	21	35	50—59 "
4 568	2 230	2 338	4 090	1 830	2 260	249	132	117	178	80	98	94	52	42	86	44	42	60 i wyżej
62	15	47	54	11	43	1	1	—	1	1	—	1	1	—	1	1	—	niewiadomy

DZISNA

WIEJSKIE RAZEM

<b>WIEJSKIE RAZEM</b>																		
85 934	41 511	44 423	64 617	27 051	37 566	11 171	5 355	5 816	5 765	2 596	3 169	9 949	4 901	5 048	8 480	3 786	4 694	OGÓŁEM
10 689	5 321	5 368	10 607	5 270	5 337	1 013	526	487	981	510	471	1 462	754	708	1 452	749	703	0—5 lat
2 052	1 015	1 037	2 020	997	1 023	221	108	113	200	100	100	281	135	146	276	131	145	6 "
2 351	1 091	1 260	2 274	1 048	1 226	243	125	118	204	109	95	277	139	138	275	139	136	7 "
2 550	1 275	1 275	2 422	1 209	1 213	298	145	153	225	109	116	270	141	129	266	138	128	8 "
2 399	1 205	1 194	2 218	1 104	1 114	306	170	136	205	113	92	291	151	140	283	145	138	9 "
2 912	1 481	1 431	2 569	1 287	1 282	372	185	187	207	106	101	333	160	171	315	150	165	10 "
2 274	1 157	1 117	1 869	916	953	297	171	126	137	85	52	258	134	124	232	123	109	11 "
2 762	1 429	1 333	2 149	1 062	1 087	387	199	188	166	87	79	318	169	149	288	149	139	12 "
2 337	1 221	1 116	1 720	866	854	353	175	178	127	75	52	289	155	134	249	128	121	13 "
2 195	1 098	1 097	1 511	712	799	338	183	155	110	62	48	270	135	135	217	103	114	14 "
2 149	1 064	1 085	1 358	613	745	336	162	174	97	42	55	263	143	120	212	108	104	15 "
2 079	1 042	1 037	1 256	551	705	312	171	141	85	51	34	208	104	104	157	75	82	16 "
1 994	876	1 118	1 097	385	712	300	132	168	81	36	45	210	92	118	163	60	103	17 "
1 769	737	1 032	982	310	672	300	117	183	60	23	37	170	64	106	125	33	92	18 "
1 508	650	858	786	250	536	206	42	164	44	10	34	151	67	84	103	38	65	19 "
1 693	558	1 135	1 007	223	784	189	30	159	42	7	35	180	58	122	130	30	100	20 "
1 112	438	674	455	180	455	123	21	102	30	4	26	109	38	71	82	22	60	21 "
3 142	1 225	1 917	1 604	396	1 268	387	89	298	97	25	72	307	108	199	226	63	163	22—24 "
6 150	2 923	3 227	3 286	951	2 335	770	393	377	223	99	124	633	293	340	451	148	303	25—29 "
10 230	5 059	5 171	6 029	1 774	4 255	1 033	508	525	387	138	249	1 098	486	612	830	252	578	30—39 "
8 698	4 346	4 352	6 298	2 311	3 987	1 158	548	610	612	219	393	946	492	454	755	324	431	40—49 "
6 329	3 077	3 252	5 138	2 102	3 036	1 031	521	510	607	228	379	759	420	339	613	290	323	50—59 "
6 453	3 173	3 280	5 644	2 503	3 141	1 191	630	561	834	356	478	853	453	400	770	380	390	60 i wyżej
107	50	57	78	31	47	7	4	3	4	2	2	13	10	3	10	8	2	niewiadomy

STA

<b>STA</b>																		
1 992	936	1 056	1 044	413	631	6 597	3 112	3 485	3 358	1 530	1 828	292	135	157	200	85	115	OGÓŁEM
220	111	109	213	106	107	574	302	272	551	293	258	29	19	10	29	19	10	0—5 lat
50	32	18	48	30	18	113	53	60	107	52	55	17	9	8	17	9	8	6 "
48	29	19	41	25	16	129	67	62	105	59	46	5	3	2	5	3	2	7 "
52	25	27	36	18	18	180	85	95	129	59	70	12	5	7	12	5	7	8 "
39	16	23	24	10	14	180	98	82	115	64	51	7	3	4	7	3	4	9 "
53	25	28	25	11	14	210	101	109	110	59	51	13	5	8	10	4	6	10 "
46	22	24	17	5	12	191	106	85	84	55	29	8	5	3	6	3	3	11 "
51	24	27	13	6	7	233	115	118	84	41	43	7	3	4	4	2	2	12 "
45	21	24	14	5	9	231	112	119	77	44	33	13	7	6	8	4	4	13 "
42	23	19	14	6	8	220	120	100	61	38	23	7	3	4	2	1	1	14 "
57	32	25	18	14	4	211	93	118	66	26	40	5	1	4	3	—	3	15 "
50	31	19	15	7	8	197	110	87	56	36	20	7	2	5	3	2	1	16 "
45	19	26	13	5	8	165	74	91	47	22	25	2	—	2	1	—	1	17 "
29	14	15	4	2	2	185	74	111	32	13	19	5	1	4	1	—	1	18 "
43	21	22	9	5	4	129	29	100	30	8	22	9	4	5	2	2	—	19 "
40	15	25	13	4	9	114	19	95	30	6	24	5	3	2	—	—	—	20 "
31	13	18	9	4	5	72	10	62	14	1	13	3	1	2	1	—	1	21 "
90	38	52	27	11	16	236	52	184	55	14	41	7	2	5	5	2	3	22—24 "
156	64	92	55	17	38	413	223	220	128	60	68	10	6	4	4	2	2	25—29 "
221	101	120	80	19	61	557	271	286	222	84	138	33	11	22	18	3	15	30—39 "
197	93	104	97	25	72	658	297	361	355	127	228	31	12	19	19	3	16	40—49 "
180	75	105	115	29	86	652	325	327	395	149	246	26	17	9	17	9	8	50—59 "
204	92	112	141	49	92	712	374	338	501	218	283	30	12	18	26	9	17	60 i wyżej

Tablica VI. LUDNOŚĆ WEDŁUG WYZNANIA

WOJEWÓDZTWO. POWIATY.		O g ó l e m										R z y m s k o - k a t o l i c y							
WIEK	Ludność obecna w dniu spisu			Umiało czytać			Nie umiało czytać			Umiejętność czytania niewiadoma			Ludność obecna w dniu spisu			Nie umiało czytać			
	r	m	k	r	m	k	r	m	k	r	m	k	r	m	k	r	m	k	
<b>G M I N Y</b>																			
<b>OGÓŁEM</b>	161 652	78 470	83 182	51 856	30 370	21 486	109 752	48 073	61 679	44	27	17 634	79	30 886	32 593	35 492	16 668	18 824	
0-5 lat	19 977	10 083	9 804	2 151	1 241	911	19 702	9 959	9 803	—	—	—	—	7 636	3 014	3 722	7 515	3 848	3 667
6 "	3 633	1 779	1 854	1 112	60	52	3 521	1 719	1 802	—	—	—	—	1 239	615	644	1 197	582	615
7 "	4 326	2 061	2 265	2 08	110	98	4 117	1 950	2 167	1	1	—	—	1 637	805	832	1 515	741	774
8 "	4 544	2 264	2 284	356	187	169	4 188	2 077	2 111	—	—	—	—	1 670	818	852	1 452	703	749
9 "	4 368	2 241	2 127	513	258	255	3 855	1 983	1 872	—	—	—	—	1 598	832	766	1 295	698	597
10 "	5 297	2 711	2 586	973	504	409	4 323	2 207	2 116	1	—	—	—	1 936	1 016	940	1 377	738	639
11 "	4 135	2 168	1 967	1 028	558	470	3 107	1 610	1 497	—	—	—	—	1 551	839	712	976	549	427
12 "	4 994	2 589	2 405	1 465	782	683	3 526	1 804	1 722	3	3	—	—	1 818	934	884	1 024	555	469
13 "	4 372	2 300	2 072	1 517	819	698	2 853	1 479	1 374	2	2	—	—	1 682	889	793	856	463	393
14 "	4 176	2 124	2 052	1 701	913	788	2 474	1 210	1 264	1	1	—	—	1 642	854	788	713	378	335
15 "	3 961	1 983	1 978	1 750	939	811	2 210	1 043	1 167	1	1	—	—	1 486	740	746	630	320	310
16 "	3 856	1 896	1 960	1 885	992	893	1 970	904	1 066	1	—	—	—	1 511	722	789	546	272	274
17 "	3 671	1 617	2 054	1 886	944	942	1 785	673	1 112	—	—	—	—	1 379	610	769	505	219	286
18 "	3 304	1 383	1 921	1 733	834	899	1 571	549	1 022	—	—	—	—	1 284	554	730	441	198	243
19 "	2 822	1 203	1 619	1 576	760	816	1 245	442	803	1	1	—	—	1 138	498	640	353	159	194
20 "	3 201	1 054	2 147	1 627	659	968	1 574	395	1 179	—	—	—	—	1 298	445	853	438	145	293
21 "	2 147	867	1 280	1 138	541	597	1 009	326	683	—	—	—	—	909	394	515	286	125	161
22-24 "	6 070	2 396	3 683	3 333	1 643	1 690	2 744	752	1 092	2	1	—	—	2 576	1 066	1 510	844	295	549
25-29 "	11 638	5 588	6 050	6 402	3 910	2 492	5 233	1 678	3 555	3	—	—	—	4 694	2 272	2 422	1 460	559	901
30-39 "	19 243	9 331	9 912	9 413	6 166	3 247	9 822	3 159	6 663	8	6	—	—	7 693	3 661	4 032	2 896	1 101	1 795
40-49 "	16 670	8 349	8 321	6 301	4 256	2 045	10 363	4 087	6 276	6	6	—	—	6 754	3 365	3 389	3 160	1 388	1 781
50-59 "	12 195	6 025	6 170	3 755	2 440	1 315	8 431	3 583	4 848	9	2	—	—	4 934	2 424	2 510	2 600	1 150	1 450
60 i wyżej niewiadomy	12 834	6 362	6 472	2 891	1 932	959	9 940	4 428	5 512	3	2	—	—	5 283	2 584	2 699	3 360	1 465	1 895
	209	96	113	78	39	39	129	56	73	2	1	—	—	91	35	56	44	17	27
<b>Pow.</b>																			
<b>M I A S T A I G M I N Y</b>																			
<b>OGÓŁEM</b>	127 539	61 527	66 012	38 367	23 871	14 496	88 839	37 505	51 334	333	151	182	31 987	15 334	16 653	17 938	7 824	10 114	
0-5 lat	15 867	7 975	7 892	1 041	531	511	15 763	7 922	7 841	—	—	—	3 606	1 766	1 840	3 573	1 748	1 825	
6 "	2 813	1 362	1 451	56	32	24	2 755	1 329	1 426	2	—	—	663	315	348	641	305	336	
7 "	3 272	1 559	1 713	117	61	56	3 149	1 497	1 652	6	1	—	5 730	336	394	680	316	364	
8 "	3 807	1 862	1 945	288	164	124	3 512	1 693	1 819	7	5	—	824	394	430	721	339	382	
9 "	3 349	1 695	1 654	405	204	201	2 936	1 488	1 448	8	3	—	765	366	399	627	307	320	
10 "	4 351	2 222	2 129	786	424	362	3 559	1 796	1 763	6	2	—	997	528	469	705	370	335	
11 "	3 031	1 580	1 451	770	448	322	2 259	1 130	1 129	2	2	—	685	362	323	405	207	198	
12 "	4 186	2 101	2 085	1 270	662	608	2 897	1 428	1 469	19	11	—	1 021	523	498	533	285	248	
13 "	3 597	1 875	1 722	1 271	718	553	2 323	1 156	1 167	3	1	—	881	417	464	412	195	217	
14 "	3 447	1 737	1 710	1 396	780	616	2 047	955	1 092	4	2	—	816	423	393	340	165	175	
15 "	3 289	1 594	1 695	1 391	762	629	1 888	827	1 061	10	5	—	816	391	425	332	163	169	
16 "	3 342	1 598	1 744	1 533	805	728	1 805	790	1 015	4	3	—	762	329	433	301	128	173	
17 "	3 497	1 538	1 939	1 702	873	829	1 783	682	1 101	12	3	—	914	395	519	327	136	191	
18 "	2 969	1 198	1 771	1 487	720	667	1 468	472	996	14	6	—	763	322	441	273	116	157	
19 "	2 469	1 070	1 399	1 324	694	730	1 142	375	767	3	1	—	697	330	367	226	95	131	
20 "	2 726	747	1 979	1 268	467	801	1 448	276	1 172	10	4	—	801	249	552	291	74	217	
21 "	1 700	632	1 068	900	441	459	796	190	606	4	1	—	538	235	303	170	51	119	
22-24 "	5 315	2 289	3 026	2 919	1 620	1 299	2 382	664	1 718	14	5	—	1 733	861	872	521	204	317	
25-29 "	9 521	5 155	4 366	5 055	3 482	1 573	4 442	1 661	2 781	24	12	—	2 602	1 377	1 225	801	327	474	
30-39 "	13 977	6 858	7 110	6 203	4 556	1 737	7 639	2 286	5 353	45	16	—	3 434	1 622	1 812	1 375	450	925	
40-49 "	11 615	5 710	5 905	3 834	2 848	986	7 752	2 850	4 902	29	12	—	2 956	1 454	1 502	1 520	604	916	
50-59 "	8 598	3 918	4 680	2 173	1 543	630	6 399	2 361	4 038	26	14	—	2 291	1 056	1 235	1 331	493	838	
60 i wyżej niewiadomy	10 590	5 125	5 465	1 971	1 481	490	8 576	3 625	4 951	43	19	—	2 622	1 251	1 371	1 792	727	1 065	
	211	107	104	54	33	21	119	52	67	38	22	—	70	32	38	41	19	22	
<b>M I A</b>																			
<b>OGÓŁEM</b>	5 876	2 809	3 067	3 223	1 699	1 524	2 636	1 101	1 535	17	9	8	1 500	745	755	476	199	277	
0-5 lat	585	304	281	13	7	6	572	297	275	—	—	—	123	66	57	120	64	56	
6 "	117	51	66	13	4	9	104	47	57	—	—	—	24	9	15	18	7	11	
7 "	114	56	58	15	8	7	98	47	51	—	—	—	19	9	10	16	7	9	
8 "	152	80	72	48	28	20	104	52	52	—	—	—	33	16	17	18	9	9	
9 "	153	74	79	73	30	43	79	44	35	—	—	—	35	12	23	14	7	7	
10 "	190	90	100	99	44	55	91	46	45	—	—	—	40	20	20	11	4	7	
11 "	128	71	57	85	51	34	43	20	23	—	—	—	30	23	7	1	1	—	
12 "	186	84	102	119	50	69	63	32	31	—	—	—	47	21	26	9	4	5	
13 "	165	87	78	123	64	59	42	23	19	—	—	—	40	23	17	13	5	8	
14 "	149	79	70	113	55	58	35	23	12	—	—	—	35	19	16	7	4	3	
15 "	143	70	73	120	58	62	23	12	11	—	—	—	32	16	16	2	—	2	
16 "	162	74	88	139	59	80	22	14	8	—	—	—	34	14	20	3	2	1	
17 "	167	79	88	128	62	66	39	17											

RELIGIJNEGO, UMIEJĘTNOŚCI CZYTANIA I WIEKU (c. d.).

Prawosławni						Starozakonnici						Inne wyznania						WIEK
Ludność obecna w dniu spisu			Nie umiało czytać			Ludność obecna w dniu spisu			Nie umiało czytać			Ludność obecna w dniu spisu			Nie umiało czytać			
r	m	k	r	m	k	r	m	k	r	m	k	r	m	k	r	m	k	
<b>WIEJSKIE</b>																		
83 942	40 575	43 367	63 573	26 638	36 935	4 574	2 243	2 331	2 407	1 066	1 341	9 657	4 766	4 891	8 280	3 701	4 579	OGÓŁEM
10 469	5 210	5 259	10 394	5 164	5 230	439	224	215	430	217	213	1 433	735	698	1 423	730	693	0-5 lat
2 002	983	1 019	1 972	967	1 005	108	55	53	93	48	45	264	126	138	259	122	137	6 "
2 303	1 062	1 241	2 233	1 023	1 210	114	58	56	99	50	49	272	136	136	270	136	134	7 "
2 498	1 250	1 248	2 386	1 101	1 195	118	60	58	96	50	46	258	136	122	254	133	121	8 "
2 360	1 189	1 171	2 194	1 094	1 100	126	72	54	90	49	41	284	148	136	276	142	134	9 "
2 859	1 456	1 403	2 544	1 276	1 268	162	84	78	97	47	50	320	155	165	305	146	159	10 "
2 228	1 135	1 093	1 852	911	941	106	65	41	53	30	23	250	129	121	226	120	106	11 "
2 711	1 405	1 306	2 136	1 056	1 080	154	84	70	82	46	36	311	166	145	284	147	137	12 "
2 292	1 200	1 092	1 706	861	845	122	63	59	50	31	19	276	148	128	241	124	117	13 "
2 153	1 075	1 078	1 497	706	791	118	63	55	49	24	25	263	132	131	215	102	113	14 "
2 092	1 032	1 060	1 340	599	741	125	69	56	31	16	15	258	142	116	209	108	101	15 "
2 029	1 011	1 018	1 241	544	697	115	61	54	29	15	14	201	102	99	154	73	81	16 "
1 949	857	1 092	1 081	380	704	135	58	77	34	14	20	208	92	116	162	60	102	17 "
1 740	723	1 017	978	308	670	115	43	72	28	10	18	165	63	102	124	33	91	18 "
1 465	629	836	777	245	532	77	13	64	14	2	12	142	63	79	101	36	65	19 "
1 653	543	1 110	994	219	775	75	11	64	12	1	11	175	55	120	130	30	100	20 "
1 081	425	656	626	176	450	51	11	40	16	3	13	106	37	69	81	22	59	21 "
3 052	1 187	1 865	1 637	385	1 252	151	37	114	42	11	31	300	106	104	221	61	160	22-24 "
5 994	2 859	3 135	3 231	934	2 297	327	170	157	95	39	56	623	287	336	447	146	301	25-29 "
10 009	4 958	5 951	5 949	1 755	4 194	476	237	239	165	54	111	1 065	475	590	812	249	563	30-39 "
8 501	4 253	4 248	6 201	2 286	3 915	500	251	249	257	92	165	915	480	435	736	321	415	40-49 "
6 149	3 002	3 147	5 023	2 073	2 950	379	196	183	212	79	133	733	403	330	596	281	315	50-59 "
6 249	3 081	3 168	5 593	2 454	3 049	479	256	223	333	138	195	823	441	382	744	371	373	60 i wyżej
104	50	54	75	31	44	2	2	—	—	—	—	12	9	3	10	8	2	niewiadomy

WILEJKA

<b>WIEJSKIE RAZEM</b>																		
86 209	41 848	44 361	66 020	27 542	38 478	8 916	4 126	4 790	4 616	2 015	2 601	427	219	208	265	124	141	OGÓŁEM
11 376	5 781	5 595	11 323	5 754	5 569	834	403	431	817	396	421	51	25	26	50	24	26	0-5 lat
1 966	967	999	1 945	951	994	179	78	101	164	71	93	5	2	3	5	2	3	6 "
2 344	1 125	1 219	2 295	1 094	1 201	188	95	93	164	84	80	10	3	7	10	3	7	7 "
2 698	1 330	1 368	2 565	1 248	1 317	272	134	138	214	102	112	13	4	9	12	4	8	8 "
2 373	1 216	1 157	2 163	1 097	1 066	204	111	93	139	82	57	7	2	5	7	2	5	9 "
2 995	1 527	1 468	2 638	1 311	1 327	342	157	185	201	106	95	17	10	7	15	9	6	10 "
2 152	1 117	1 035	1 757	872	885	189	97	92	93	48	45	5	4	1	4	3	1	11 "
2 834	1 428	1 406	2 214	1 074	1 140	316	145	171	140	65	75	15	5	10	10	4	6	12 "
2 456	1 301	1 155	1 781	869	912	247	147	100	124	88	36	13	10	3	6	4	2	13 "
2 376	1 207	1 169	1 625	751	874	244	101	143	74	35	39	11	6	5	8	4	4	14 "
2 247	1 090	1 157	1 476	628	848	217	105	112	75	32	43	9	8	1	5	4	1	15 "
2 300	1 134	1 166	1 439	619	820	266	129	137	58	39	19	14	6	8	7	4	3	16 "
2 289	1 002	1 287	1 356	497	859	283	158	125	93	48	45	11	3	8	7	1	6	17 "
1 949	796	1 153	1 127	332	795	249	79	170	66	24	42	8	1	7	2	—	2	18 "
1 633	716	917	886	274	612	133	22	111	29	6	23	6	2	4	1	—	1	19 "
1 724	477	1 247	1 094	194	900	191	20	171	59	8	51	10	1	9	4	—	4	20 "
1 060	389	671	598	136	462	96	6	90	26	2	24	2	4	2	1	1	1	21 "
3 232	1 365	1 867	1 780	448	1 332	334	57	277	77	12	65	16	6	10	4	—	4	22-24 "
6 247	3 405	2 842	3 446	1 253	2 193	634	345	289	179	79	109	38	28	10	16	11	5	25-29 "
9 511	4 676	4 835	5 857	1 667	4 190	978	533	445	385	163	222	54	27	27	22	6	16	30-39 "
7 766	3 837	3 929	5 788	2 082	3 706	853	395	458	419	149	270	40	24	16	25	15	10	40-49 "
5 646	2 569	3 086	4 714	1 753	2 961	624	281	344	333	104	229	37	22	15	21	11	10	50-59 "
6 921	3 346	3 575	6 082	2 610	3 472	1 021	514	597	681	277	404	26	14	12	21	11	10	60 i wyżej
114	56	58	71	28	43	22	15	7	6	4	2	5	4	1	1	1	—	niewiadomy

STA

2 430	1 133	1 297	1 240	486	754	1 925	920	1 005	911	411	500	21	11	10	9	5	4	OGÓŁEM
288	136	152	281	132	149	173	102	71	170	101	69	1	—	1	1	—	1	0-5 lat
48	24	24	45	23	22	45	18	27	41	17	24	—	—	—	—	—	—	6 "
59	29	30	56	27	29	35	18	17	25	13	12	1	—	1	1	—	1	7 "
57	31	26	39	19	20	62	33	29	47	24	23	—	—	—	—	—	—	8 "
70	33	37	41	21	20	48	29	19	24	16	8	—	—	—	—	—	—	9 "
74	35	39	39	19	20	75	34	41	40	22	18	1	1	—	1	1	—	10 "
60	29	31	24	11	13	38	19	19	18	8	10	—	—	—	—	—	—	11 "
69	28	41	26	11	15	69	34	35	27	16	11	1	1	—	1	1	—	12 "
73	40	33	13	8	5	52	24	28	16	10	6	—	—	—	—	—	—	13 "
55	34	21	17	13	4	59	26	33	11	6	5	—	—	—	—	—	—	14 "
61	31	30	9	7	2	49	22	27	11	4	7	1	1	—	1	1	—	15 "
58	23	35	9	5	4	70	37	33	10	7	3	—	—	—	—	—	—	16 "
70	35	35	16	7	9	56	29	27	16	8	8	—	—	—	—	—	—	17 "
37	17	20	6	3	3	56	25	31	16	9	7	2	—	2	—	—	—	18 "
50	20	30	5	2	3	33	5	28	4	—	4	—	—	—	—	—	—	19 "
47	14	33	10	2	8	35	7	28	7	2	5	—	—	—	—	—	—	20 "
36	16	20	8	2	6	24	2	22	7	1	6	2	1	1	—	—	—	21 "
99	34	56	21	4	17	77	20	57	17	5	12	—	—	—	—	—	—	22-24 "
166	73	93	42	10	32	118	60	58	37	12	25	6	3	3	1	—	1	25-29 "
291	145	146	101	24	77	201	114	87	78	35	43	1	—	1	—	—	—	30-39 "
271	131	140	147	41	106	193	87	106	79	20	59	1	1	—	1	1	—	40-49 "
182	85	97	119	38	81	145	64	81	67	15	52	2	1	1	2	1	1	50-59 "
215	89	126	164	57	107	208	109	99	140	58								

Tablica VI. LUDNOŚĆ WEDŁUG WYZNANIA

WOJEWÓDZTWO. POWIATY.

WIEK	O g ó l e m												R z y m s k o - k a t o l i c y					
	Ludność obecna w dniu spisu			Umiało czytać			Nie umiało czytać			Umiejętność czytania niewiadoma			Ludność obecna w dniu spisu			Nie umiało czytać		
	r	m	k	r	m	k	r	m	k	r	m	k	r	m	k	r	m	k
<b>G M I N Y</b>																		
<b>OGÓLEM</b>	121 663	58 718	62 945	35 144	22 172	12 972	86 203	36 404	49 799	316	142	174	30 487	14 589	15 898	17 462	7 625	9 837
0—5 lat	15 282	7 671	7 611	91	46	45	15 191	7 625	7 566	—	—	—	3 483	1 700	1 783	3 453	1 684	1 769
6 "	2 696	1 311	1 385	43	28	15	2 651	1 282	1 369	2	1	1	630	306	333	623	298	325
7 "	3 158	1 503	1 655	102	53	49	3 051	1 450	1 601	5	—	5	711	327	384	664	309	355
8 "	3 655	1 782	1 873	240	136	104	3 408	1 641	1 767	7	5	2	791	378	413	703	330	373
9 "	3 196	1 621	1 575	332	174	158	2 857	1 444	1 413	7	3	4	730	354	376	613	300	313
10 "	4 161	2 132	2 029	687	380	307	3 468	1 750	1 718	6	2	4	957	508	449	694	366	328
11 "	2 903	1 509	1 394	685	397	288	2 216	1 110	1 106	2	2	—	655	339	316	404	206	198
12 "	4 000	2 017	1 983	1 151	612	539	2 834	1 396	1 438	15	9	6	974	502	472	524	281	243
13 "	3 432	1 788	1 644	1 148	654	494	2 281	1 133	1 148	3	1	2	841	394	447	399	190	209
14 "	3 298	1 658	1 640	1 283	725	558	2 012	932	1 080	3	1	2	781	404	377	333	161	172
15 "	3 146	1 524	1 622	1 271	704	567	1 865	815	1 050	10	5	5	784	375	409	330	163	167
16 "	3 180	1 524	1 656	1 394	746	648	1 783	776	1 007	3	2	1	728	315	413	298	126	172
17 "	3 330	1 479	1 851	1 574	811	763	1 744	665	1 079	12	3	9	873	380	493	320	134	186
18 "	2 828	1 128	1 700	1 375	666	709	1 440	456	984	13	6	7	717	294	423	267	112	155
19 "	2 355	1 028	1 327	1 223	656	567	1 129	371	758	3	1	2	666	313	353	222	93	129
20 "	2 601	716	1 885	1 168	441	727	1 423	271	1 152	10	4	6	758	239	519	283	73	210
21 "	1 617	603	1 014	837	417	420	776	185	591	4	1	3	517	225	292	165	49	116
22—24 "	5 030	2 164	2 866	2 690	1 516	1 174	2 326	643	1 683	14	5	9	1 615	790	825	503	192	311
25—29 "	9 078	4 931	4 147	4 713	3 287	1 426	4 341	1 632	2 709	24	12	12	2 449	1 289	1 160	780	320	460
30—39 "	13 306	6 496	6 810	5 838	4 266	1 572	7 425	2 215	5 210	43	15	28	3 256	1 519	1 737	1 340	438	602
40—49 "	11 019	5 439	5 580	3 506	2 648	858	7 487	2 780	4 707	26	11	15	2 825	1 402	1 423	1 482	506	886
50—59 "	8 151	3 714	4 437	1 954	1 407	547	6 172	2 294	3 878	25	13	12	2 173	1 002	1 171	1 292	480	812
60 i wyżej	10 044	4 883	5 161	1 793	1 376	417	8 210	3 489	4 721	41	18	23	2 499	1 207	1 292	1 730	706	1 024
niewiadomy	197	97	100	46	26	20	113	40	64	38	22	16	65	27	38	40	18	22

Tablica VII. LUDNOŚĆ WEDŁUG WYZNANIA

WOJEWÓDZTWO.

Okr. Adm.

WYZNANIE RELIGIJNE WIEK	Ludność obecna w dniu spisu			P o s i a d a ł o									
				domowe			początkowe			średnie			
	r	m	k	r	m	k	r	m	k	r	m	k	
<b>M I A S T A I G M I N Y</b>													
<b>OGÓLEM</b>	476 164	230 047	246 117	87 709	48 331	39 378	33 376	20 338	13 038	3 093	1 489	1 604	
0—9 lat	105 662	52 872	52 790	2 278	1 173	1 105	1 042	456	586	—	—	—	
10—14 "	67 541	34 694	32 847	10 950	5 730	5 220	6 308	2 958	3 350	101	40	61	
15—19 "	54 021	24 403	29 618	14 441	6 851	7 590	6 934	3 448	3 486	823	301	522	
20—29 "	69 505	30 663	38 842	20 424	10 280	10 144	9 144	5 640	3 504	1 099	523	576	
30—39 "	54 611	26 327	28 284	15 006	8 976	6 030	5 210	4 073	1 137	516	323	193	
40—49 "	47 394	23 492	23 902	11 395	7 079	4 226	2 519	2 044	475	272	152	120	
50—59 "	36 427	17 538	18 889	7 238	4 385	2 853	1 287	1 000	287	160	86	74	
60 i wyżej	40 346	19 749	20 597	5 970	3 804	2 166	892	696	196	112	59	53	
niewiadomy	657	309	348	97	53	44	40	23	17	10	5	5	
<b>RZYMSKO-KATOLICKIE FORMIAŃSKO-KATOLICKIE</b>	200 666	96 892	103 774	52 891	25 383	27 508	15 420	7 831	7 589	1 442	774	668	
0—9 lat	42 043	21 024	21 019	1 371	670	701	603	211	392	—	—	—	
10—14 "	27 062	13 966	13 096	6 450	3 092	3 358	3 387	1 328	2 059	21	9	12	
15—19 "	22 181	10 052	12 129	8 110	3 449	4 661	3 007	1 167	1 840	255	126	129	
20—29 "	31 495	14 337	17 158	12 105	5 410	6 695	4 178	2 254	1 924	575	307	268	
30—39 "	23 395	10 971	12 334	8 683	4 155	4 528	2 045	1 402	643	255	162	93	
40—49 "	20 532	10 117	10 415	7 140	3 752	3 388	1 056	718	338	147	77	70	
50—59 "	16 242	7 826	8 416	4 914	2 561	2 353	651	431	220	104	52	52	
60 i wyżej	17 494	8 453	9 041	4 055	2 263	1 792	469	308	161	78	38	40	
niewiadomy	312	146	166	63	31	32	24	12	12	7	3	4	
<b>GRECKO-KATOLICKIE</b>	12	4	8	2	1	1	2	1	1	—	—	—	
0—9 lat	—	—	—	—	—	—	—	—	—	—	—	—	
10—14 "	—	—	—	—	—	—	—	—	—	—	—	—	
15—19 "	—	—	—	—	—	—	—	—	—	—	—	—	
20—29 "	—	—	—	—	—	—	—	—	—	—	—	—	
30—39 "	6	2	4	—	—	—	2	1	1	—	—	—	
40—49 "	2	—	2	—	—	—	—	—	—	—	—	—	
50—59 "	4	2	2	—	—	—	—	—	—	—	—	—	
60 i wyżej	—	—	—	—	—	—	—	—	—	—	—	—	
niewiadomy	—	—	—	—	—	—	—	—	—	—	—	—	



Tablica VII. LUDNOŚĆ WEDŁUG WYZNANIA

WOJEWÓDZTWO.	Okr. Adm.												
	WYZNANIE RELIGIJNE WIEK	Ludność obecna w dniu spisu			P o s i a d a ł o								
		r	m	k	domowe			początkowe			średnie		
	r	m	k	r	m	k	r	m	k	r	m	k	
<b>PRAWOSŁAWNE</b>	<b>230 430</b>	<b>111 534</b>	<b>118 896</b>	<b>25 821</b>	<b>17 906</b>	<b>7 915</b>	<b>15 016</b>	<b>10 915</b>	<b>4 101</b>	<b>944</b>	<b>481</b>	<b>463</b>	
o—9 lat	53 983	26 084	26 999	593	338	255	233	143	90	—	—	—	
10—14 „	33 711	17 256	16 455	3 356	2 025	1 331	1 986	1 193	793	15	7	8	
15—19 „	26 402	11 974	14 428	4 786	2 691	2 095	3 250	1 961	1 289	223	87	136	
20—29 „	32 135	14 186	17 949	6 371	4 044	2 327	4 429	3 119	1 310	336	164	172	
30—39 „	26 668	13 066	13 602	4 970	3 937	1 033	2 893	2 459	434	203	123	80	
40—49 „	22 472	11 212	11 260	3 047	2 623	424	1 323	1 216	107	98	59	39	
50—59 „	16 552	7 854	8 668	1 497	1 239	258	523	477	46	41	25	16	
60 i wyżej	18 223	8 881	9 342	1 181	997	184	365	338	27	28	16	12	
niewiadomy	284	121	163	20	12	8	14	9	5	—	—	—	
<b>INNE WYZNANIA KOŚCIOŁA WSCHODNIEGO</b>	<b>16 017</b>	<b>7 811</b>	<b>8 206</b>	<b>1 134</b>	<b>905</b>	<b>229</b>	<b>569</b>	<b>410</b>	<b>159</b>	<b>8</b>	<b>1</b>	<b>7</b>	
o—9 lat	4 190	2 106	2 084	18	12	6	6	3	3	—	—	—	
10—14 „	2 354	1 223	1 131	97	76	21	85	47	38	—	—	—	
15—19 „	1 649	752	807	164	109	55	143	90	53	5	—	5	
20—29 „	1 963	760	1 203	257	178	79	146	105	41	3	1	2	
30—39 „	1 738	768	970	232	200	32	98	83	15	—	—	—	
40—49 „	1 506	795	711	170	152	18	42	37	5	—	—	—	
50—59 „	1 200	652	548	118	112	6	36	33	3	—	—	—	
60 i wyżej	1 399	742	657	77	66	11	12	11	1	—	—	—	
niewiadomy	18	13	5	1	—	1	1	1	—	—	—	—	
<b>EWANGELICKIE (AUGS-BURSKIE, REFORMOWANE I UNIJNE)</b>	<b>239</b>	<b>117</b>	<b>122</b>	<b>52</b>	<b>24</b>	<b>38</b>	<b>43</b>	<b>27</b>	<b>16</b>	<b>39</b>	<b>17</b>	<b>22</b>	
o—9 lat	29	12	17	4	2	2	1	—	1	—	—	—	
10—14 „	15	8	7	5	1	1	4	2	2	—	—	—	
15—19 „	15	6	9	6	1	1	1	—	1	1	1	—	
20—29 „	39	16	23	6	3	3	6	3	3	12	4	8	
30—39 „	47	23	24	11	7	4	9	7	2	8	3	5	
40—49 „	38	20	18	6	1	5	7	7	—	12	6	6	
50—59 „	36	20	16	9	4	5	12	6	6	2	1	1	
60 i wyżej	16	9	7	5	5	—	3	2	1	1	—	1	
niewiadomy	4	3	1	—	—	—	—	—	—	3	2	1	
<b>INNE WYZNANIA EWANGELICKIE</b>	<b>10</b>	<b>5</b>	<b>5</b>	<b>2</b>	<b>1</b>	<b>1</b>	<b>1</b>	<b>—</b>	<b>1</b>	<b>1</b>	<b>—</b>	<b>1</b>	
o—9 lat	—	—	—	—	—	—	—	—	—	—	—	—	
10—14 „	—	—	—	—	—	—	—	—	—	—	—	—	
15—19 „	1	1	—	—	—	—	—	—	—	—	—	—	
20—29 „	5	3	2	1	—	1	1	—	1	—	—	—	
30—39 „	—	—	—	—	—	—	—	—	—	—	—	—	
40—49 „	1	1	—	1	1	—	—	—	—	—	—	—	
50—59 „	3	—	3	—	—	—	—	—	—	1	—	1	
60 i wyżej	—	—	—	—	—	—	—	—	—	—	—	—	
niewiadomy	—	—	—	—	—	—	—	—	—	—	—	—	
<b>MOJŻESZOWE</b>	<b>27 935</b>	<b>13 258</b>	<b>14 677</b>	<b>7 648</b>	<b>4 019</b>	<b>3 629</b>	<b>2 273</b>	<b>1 127</b>	<b>1 146</b>	<b>653</b>	<b>210</b>	<b>443</b>	
o—9 lat	5 223	2 647	2 576	291	150	141	199	99	100	—	—	—	
10—14 „	4 264	2 179	2 085	1 023	528	495	834	383	451	64	23	41	
15—19 „	3 684	1 573	2 111	1 344	587	757	518	224	294	337	85	252	
20—29 „	3 732	1 301	2 431	1 634	619	1 015	370	152	218	172	46	126	
30—39 „	2 752	1 452	1 300	1 086	659	427	157	117	40	49	34	15	
40—49 „	2 761	1 300	1 461	923	537	386	89	64	25	15	10	5	
50—59 „	2 341	1 156	1 185	688	460	228	63	51	12	11	7	4	
60 i wyżej	3 140	1 625	1 515	646	469	177	42	36	6	5	5	—	
niewiadomy	38	25	13	13	10	3	1	1	—	—	—	—	
<b>INNE WYZNANIA NIECHRZESCIJAŃSKIE</b>	<b>854</b>	<b>425</b>	<b>429</b>	<b>159</b>	<b>92</b>	<b>67</b>	<b>52</b>	<b>27</b>	<b>25</b>	<b>6</b>	<b>6</b>	<b>—</b>	
o—9 lat	194	99	95	1	1	—	—	—	—	—	—	—	
10—14 „	135	62	73	19	8	—	12	5	7	1	1	—	
15—19 „	89	45	44	31	14	17	15	6	9	2	2	—	
20—29 „	130	58	72	50	26	24	12	6	6	1	1	—	
30—39 „	98	46	52	24	18	6	8	5	3	1	1	—	
40—49 „	80	45	35	16	12	4	2	2	—	—	—	—	
50—59 „	53	30	23	12	9	3	2	2	—	1	1	—	
60 i wyżej	74	39	35	6	4	2	1	1	—	—	—	—	
niewiadomy	1	1	—	—	—	—	—	—	—	—	—	—	
<b>BEZWYZNANIOWI</b>	<b>1</b>	<b>1</b>	<b>—</b>	<b>—</b>	<b>—</b>	<b>—</b>	<b>—</b>	<b>—</b>	<b>—</b>	<b>—</b>	<b>—</b>	<b>—</b>	
30—39 lat	1	1	—	—	—	—	—	—	—	—	—	—	
<b>OGÓŁEM</b>	<b>20 260</b>	<b>9 526</b>	<b>10 734</b>	<b>4 718</b>	<b>2 402</b>	<b>2 316</b>	<b>2 913</b>	<b>1 581</b>	<b>1 332</b>	<b>846</b>	<b>337</b>	<b>509</b>	
o—9 lat	3 741	1 887	1 854	179	84	95	232	113	119	—	—	—	
10—14 „	2 928	1 481	1 447	522	267	255	968	459	509	59	27	32	
15—19 „	2 502	1 096	1 406	698	299	399	614	293	321	319	98	221	
20—29 „	2 992	1 192	1 800	1 035	415	620	537	290	247	274	104	170	
30—39 „	2 097	1 078	1 019	678	383	295	272	202	70	102	61	41	
40—49 „	2 016	900	1 116	660	361	299	143	106	37	40	18	22	
50—59 „	1 865	870	995	493	309	184	91	72	19	27	15	12	
60 i wyżej	2 075	996	1 079	444	279	165	53	43	10	22	11	11	
niewiadomy	44	26	18	9	5	4	3	3	—	3	3	—	

M I A



RELIGIJNEGO, WYKSZTAŁCENIA I WIEKU (c. d.).

WILENSKI

w y k s z t a ł c e n i e									Nie umiało czytać (analfabeci)			Umiejętność czytania niewiadoma			WYZNANIE RELIGIJNE WIEK				
zawodowe średnie i niższe			wyższe			niewiadome			r	m	k	r	m	k		r	m	k	
r	m	k	r	m	k	r	m	k	r	m	k	r	m	k	r	m	k		
359	304	55	74	63	11	11 534	7 998	3 536	176 352	73 717	102 635	330	150	180	PRAWOSŁAWNE			0 — 9 lat	
—	—	—	—	—	—	361	214	147	52 777	26 279	26 498	19	10	9	10 — 14 „				10 — 14 „
2	—	2	—	—	—	1 666	992	674	26 652	13 022	13 630	34	17	17	15 — 19 „				15 — 19 „
13	7	6	1	1	—	2 239	1 292	947	15 848	5 915	9 933	42	20	22	20 — 29 „				20 — 29 „
91	69	22	22	18	4	2 747	1 739	1 008	18 083	5 009	13 074	56	24	32	30 — 39 „				30 — 39 „
122	108	14	24	21	3	2 035	1 644	391	16 374	4 757	11 617	47	17	30	40 — 49 „				40 — 49 „
67	60	7	15	13	2	1 286	1 128	158	16 606	6 100	10 506	30	13	17	50 — 59 „				50 — 59 „
37	34	3	7	5	2	667	545	122	13 751	5 519	8 232	29	10	19	60 i wyżej				60 i wyżej
26	25	1	5	5	—	522	435	87	16 057	7 046	9 011	39	19	20	niewiadomy				niewiadomy
1	1	—	—	—	—	11	9	2	204	70	134	34	20	14					
8	7	1	—	—	—	155	134	21	14 135	6 348	7 787	8	6	2	INNE WYZNANIA KOŚCIOŁA WSCHODNIEGO			0 — 9 lat	
—	—	—	—	—	—	9	7	2	4 157	2 084	2 073	—	—	—	10 — 14 „				10 — 14 „
—	—	—	—	—	—	6	4	2	2 166	1 070	—	—	—	—	15 — 19 „				15 — 19 „
—	—	—	—	—	—	33	29	4	1 304	524	780	—	—	—	20 — 29 „				20 — 29 „
3	2	1	—	—	—	29	24	5	1 523	449	1 074	2	1	1	30 — 39 „				30 — 39 „
—	—	—	—	—	—	37	31	6	1 370	453	917	1	1	—	40 — 49 „				40 — 49 „
2	2	—	—	—	—	27	26	1	1 264	577	687	1	1	—	50 — 59 „				50 — 59 „
2	2	—	—	—	—	8	8	—	1 035	497	538	1	—	1	60 i wyżej				60 i wyżej
1	1	—	—	—	—	6	5	1	1 302	658	644	1	1	—	niewiadomy				niewiadomy
—	—	—	—	—	—	—	—	—	14	10	4	2	2	—					
10	6	4	12	11	1	31	10	21	52	22	30	—	—	—	EWANGELICKIE (AUGS- BURSKIE, REFORMOWANE I UNIJNE)			0 — 9 lat	
—	—	—	—	—	—	—	—	—	24	10	14	—	—	—	10 — 14 „				10 — 14 „
—	—	—	—	—	—	3	2	1	3	3	—	—	—	—	15 — 19 „				15 — 19 „
—	—	—	—	—	—	4	1	3	3	3	—	—	—	—	20 — 29 „				20 — 29 „
1	1	—	2	2	—	7	1	6	5	2	3	—	—	—	30 — 39 „				30 — 39 „
5	2	3	3	2	1	6	2	4	5	—	5	—	—	—	40 — 49 „				40 — 49 „
3	2	1	1	1	—	6	2	4	3	1	2	—	—	—	50 — 59 „				50 — 59 „
1	1	—	4	4	—	4	2	2	4	2	2	—	—	—	60 i wyżej				60 i wyżej
—	—	—	1	1	—	1	—	1	5	1	4	—	—	—	niewiadomy				niewiadomy
—	—	—	1	1	—	—	—	—	—	—	—	—	—	—					
—	—	—	—	—	—	3	3	—	3	1	2	—	—	—	INNE WYZNANIA EWANGELICKIE			0 — 9 lat	
—	—	—	—	—	—	—	—	—	—	—	—	—	—	—	10 — 14 „				10 — 14 „
—	—	—	—	—	—	1	1	—	—	—	—	—	—	—	15 — 19 „				15 — 19 „
—	—	—	—	—	—	2	2	—	1	1	—	—	—	—	20 — 29 „				20 — 29 „
—	—	—	—	—	—	—	—	—	—	—	—	—	—	—	30 — 39 „				30 — 39 „
—	—	—	—	—	—	—	—	—	—	—	—	—	—	—	40 — 49 „				40 — 49 „
—	—	—	—	—	—	—	—	—	2	—	2	—	—	—	50 — 59 „				50 — 59 „
—	—	—	—	—	—	—	—	—	—	—	—	—	—	—	60 i wyżej				60 i wyżej
—	—	—	—	—	—	—	—	—	—	—	—	—	—	—	niewiadomy				niewiadomy
59	38	21	31	19	12	1 932	1 002	930	15 232	6 791	8 441	107	52	55	MOJŻESZOWE			0 — 9 lat	
—	—	—	—	—	—	121	54	67	4 602	2 340	2 262	10	4	6	10 — 14 „				10 — 14 „
—	—	—	—	—	—	384	176	208	1 942	1 060	882	17	9	8	15 — 19 „				15 — 19 „
4	3	1	2	—	2	368	160	208	1 094	506	588	17	8	9	20 — 29 „				20 — 29 „
23	9	14	14	7	7	333	120	213	1 176	347	820	10	1	9	30 — 39 „				30 — 39 „
17	13	4	12	9	3	234	143	91	1 185	469	716	12	8	4	40 — 49 „				40 — 49 „
5	4	1	3	3	—	189	117	72	1 526	561	965	11	4	7	50 — 59 „				50 — 59 „
5	4	1	—	—	—	141	96	45	1 421	532	889	12	6	6	60 i wyżej				60 i wyżej
5	5	—	—	—	—	157	133	24	2 270	966	1 304	15	11	4	niewiadomy				niewiadomy
—	—	—	—	—	—	5	3	2	16	10	6	3	1	2					
1	1	—	—	—	—	49	26	23	585	271	314	2	2	—	INNE WYZNANIA NIECHRZEŚCIJAŃSKIE			0 — 9 lat	
—	—	—	—	—	—	1	—	1	192	98	94	—	—	—	10 — 14 „				10 — 14 „
—	—	—	—	—	—	12	4	8	91	44	47	—	—	—	15 — 19 „				15 — 19 „
—	—	—	—	—	—	7	3	4	34	20	14	—	—	—	20 — 29 „				20 — 29 „
1	1	—	—	—	—	16	8	8	48	14	34	2	2	—	30 — 39 „				30 — 39 „
—	—	—	—	—	—	6	5	1	59	17	42	—	—	—	40 — 49 „				40 — 49 „
—	—	—	—	—	—	4	3	1	58	28	30	—	—	—	50 — 59 „				50 — 59 „
—	—	—	—	—	—	2	2	—	36	16	20	—	—	—	60 i wyżej				60 i wyżej
—	—	—	—	—	—	1	1	—	66	33	33	—	—	—	niewiadomy				niewiadomy
—	—	—	—	—	—	—	—	—	1	1	—	—	—	—					
1	1	—	—	—	—	—	—	—	—	—	—	—	—	—	BEZWYZNANIOWI			30 — 39 lat	
1	1	—	—	—	—	—	—	—	—	—	—	—	—	—					
—	—	—	—	—	—	—	—	—	—	—	—	—	—	—					
—	—	—	—	—	—	—	—	—	—	—	—	—	—	—					
128	100	28	102	85	17	1 881	893	988	9 606	4 095	5 511	66	33	33	OGÓŁEM			0 — 9 lat	
—	—	—	—	—	—	111	51	60	3 216	1 637	1 579	3	2	1	10 — 14 „				10 — 14 „
—	—	—	—	—	—	341	170	171	1 930	552	478	8	6	2	15 — 19 „				15 — 19 „
2	2	—	1	—	1	311	143	168	550	257	293	7	4	3	20 — 29 „				20 — 29 „
36	21	15	35	26	9	354	123	231	712	212	500	9	1	8	30 — 39 „				30 — 39 „
40	33	7	35	29	6	247	126	121	713	237	476	10	7	3	40 — 49 „				40 — 49 „
15	11	4	13	13	—	200	107	93	934	280	654	11	4	7	50 — 59 „				50 — 59 „
25	23	2	11	10	1	165	93	72	1 049	346	703	4	2	2	60 i wyżej				60 i wyżej
9	9	—	4	4	—	147	80	67	1 384	564	820	12	6	6	niewiadomy				niewiadomy
1	1	—	3	3	—	5	—	5	18	10	8	2	1	1					



RELIGIJNEGO, WYKSZTAŁCENIA I WIEKU (c. d.)

WILEŃSKI

w y k s z t a ł c e n i e									Nie umiało czytać (analfabeci)			Umiejętność czytania niewiadoma			WYZNANIE RELIGIJNE WIEK			
zawodowe średnie i niższe			wyższe			niewiadome			r	m	k	r	m	k		r	m	k
r	m	k	r	m	k	r	m	k	r	m	k	r	m	k		r	m	k
58	50	8	59	49	10	678	302	376	1 634	676	958	15	8	7	RZYMSKO-KATOLICKIE ORMIAŃSKO-KATOLICKIE			
—	—	—	—	—	—	34	15	10	610	295	315	—	—	—	0—9 lat			
—	—	—	—	—	—	102	60	42	144	74	70	—	—	—	10—14 "			
1	1	—	1	—	1	97	43	54	72	34	38	—	—	—	15—19 "			
16	12	4	22	16	6	124	45	70	148	41	107	1	1	—	20—29 "			
23	20	3	19	17	2	101	48	53	118	41	77	3	2	1	30—39 "			
6	6	—	7	7	—	91	41	50	134	39	95	5	2	3	40—49 "			
9	8	—	7	6	1	62	28	34	174	57	117	3	1	2	50—59 "			
2	2	—	1	1	—	62	22	40	229	90	139	2	2	—	60 i wyżej			
1	1	—	2	2	—	5	—	5	5	5	—	1	—	1	niewiadomy			
45	38	7	26	23	3	504	252	252	2 504	974	1 530	7	—	7	PRAWOSŁAWNE			
—	—	—	—	—	—	41	20	21	889	443	446	—	—	—	0—9 lat			
—	—	—	—	—	—	102	44	58	222	105	117	—	—	—	10—14 "			
1	1	—	—	—	—	87	41	46	125	64	61	—	—	—	15—19 "			
8	6	2	6	5	1	105	45	60	210	57	153	3	—	3	20—29 "			
11	10	1	10	8	2	66	35	31	201	47	154	—	—	—	30—39 "			
7	4	3	5	5	—	38	27	11	264	68	196	—	—	—	40—49 "			
14	13	1	2	2	—	33	21	12	258	75	183	—	—	—	50—59 "			
4	4	—	3	3	—	32	19	13	330	115	215	4	—	4	60 i wyżej			
—	—	—	—	—	—	—	—	—	5	—	5	—	—	—	niewiadomy			
1	1	—	—	—	—	18	8	10	169	68	101	1	1	—	INNE WYZNANIA KOŚCIOŁA WSCHODNIEGO			
—	—	—	—	—	—	—	—	—	55	28	27	—	—	—	0—9 lat			
—	—	—	—	—	—	4	2	2	27	11	16	—	—	—	10—14 "			
—	—	—	—	—	—	5	1	4	9	4	5	—	—	—	15—19 "			
—	—	—	—	—	—	3	1	2	7	4	3	—	—	—	20—29 "			
—	—	—	—	—	—	2	—	2	16	2	14	—	—	—	30—39 "			
—	—	—	—	—	—	1	1	—	16	3	13	—	—	—	40—49 "			
1	1	—	—	—	—	2	2	—	15	9	6	—	—	—	50—59 "			
—	—	—	—	—	—	1	1	—	24	7	17	—	—	—	60 i wyżej			
—	—	—	—	—	—	—	—	—	—	—	—	1	1	—	niewiadomy			
—	—	—	1	4	—	4	1	3	1	—	1	—	—	—	EWANGELICKIE (AUGSBURSKIE, REFORMOWANE I UNIJNE)			
—	—	—	—	—	—	—	—	—	—	—	—	—	—	—	0—9 lat			
—	—	—	—	—	—	—	—	—	—	—	—	—	—	—	10—14 "			
—	—	—	—	—	—	1	—	1	—	—	—	—	—	—	15—19 "			
—	—	—	1	1	—	2	1	1	—	—	—	—	—	—	20—29 "			
—	—	—	—	—	—	—	—	—	—	—	—	—	—	—	30—39 "			
—	—	—	2	2	—	—	—	—	—	—	—	—	—	—	40—49 "			
—	—	—	—	—	—	1	—	1	1	—	1	—	—	—	50—59 "			
—	—	—	1	1	—	—	—	—	—	—	—	—	—	—	60 i wyżej			
—	—	—	—	—	—	—	—	—	—	—	—	—	—	—	niewiadomy			
24	11	13	13	9	4	666	325	341	5 213	2 338	2 875	43	24	19	MOJŻESZOWE			
—	—	—	—	—	—	36	16	20	1 630	854	776	3	2	1	0—9 lat			
—	—	—	—	—	—	129	62	67	626	355	271	8	6	2	10—14 "			
—	—	—	—	—	—	119	58	61	341	153	188	7	4	3	15—19 "			
12	3	9	6	4	2	117	30	87	339	110	220	5	—	5	20—29 "			
6	3	3	6	4	2	77	42	35	372	145	227	7	5	2	30—39 "			
2	1	1	1	1	—	70	38	32	510	165	345	6	2	4	40—49 "			
1	1	—	—	—	—	67	41	26	593	203	390	1	1	—	50—59 "			
3	3	—	—	—	—	51	38	13	794	348	446	6	4	2	60 i wyżej			
—	—	—	—	—	—	—	—	—	8	5	3	—	—	—	niewiadomy			
—	—	—	—	—	—	11	5	6	85	39	46	—	—	—	INNE WYZNANIA NIECHRZEŚCIJAŃSKIE			
—	—	—	—	—	—	—	—	—	32	17	15	—	—	—	0—9 lat			
—	—	—	—	—	—	4	2	2	11	7	4	—	—	—	10—14 "			
—	—	—	—	—	—	2	—	2	3	2	1	—	—	—	15—19 "			
—	—	—	—	—	—	3	1	2	8	—	8	—	—	—	20—29 "			
—	—	—	—	—	—	1	1	—	6	2	4	—	—	—	30—39 "			
—	—	—	—	—	—	—	—	—	10	5	5	—	—	—	40—49 "			
—	—	—	—	—	—	1	1	—	8	2	6	—	—	—	50—59 "			
—	—	—	—	—	—	—	—	—	7	4	3	—	—	—	60 i wyżej			
—	—	—	—	—	—	—	—	—	—	—	—	—	—	—	niewiadomy			



RELIGIJNEGO, WYKSZTAŁCENIA I WIEKU (c. d.)

WILENSKI.

W y k s z t a ł c e n i e									Nie umiało czytać (analfabeci)			Umiejętność czytania niewiadoma			WYZNANIE RELIGIJNE WIEK				
zawodowe średnie i niższe			wyższe			niewiadome			r	m	k	r	m	k	r	m	k		
<b>W I E J S K I E</b>																			
759	634	125	287	244	43	30 961	18 897	12 064	307 536	134 572	172 964	660	336	324				<b>OGÓŁEM</b>	
—	—	—	—	—	—	904	588	316	98 066	48 044	49 122	42	21	21				0— 9 lat	
4	2	2	—	—	—	3 831	2 510	1 321	44 890	22 680	22 210	78	46	32				10—14 „	
39	19	20	8	5	3	4 920	2 831	2 089	25 909	10 506	15 403	76	36	40				15—19 „	
236	179	57	100	75	25	6 875	3 924	2 951	30 370	9 608	20 762	111	51	60				20—29 „	
230	201	29	81	72	9	5 271	3 336	1 935	27 154	8 872	18 282	98	42	56				30—39 „	
132	120	12	51	49	2	4 018	2 556	1 462	27 864	11 040	16 824	60	37	23				40—49 „	
50	56	3	23	21	2	2 749	1 644	1 105	23 584	9 836	13 748	73	36	37				50—59 „	
57	55	2	22	21	1	2 341	1 480	861	29 319	12 930	16 389	77	41	36				60 i wyżej	
2	2	—	2	1	1	52	28	24	380	156	224	45	26	19				niewiadomy	
391	327	64	213	187	26	18 459	10 315	8 144	109 142	50 839	58 303	264	151	113				<b>RZYMSKO-KATOLICKIE</b>	
—	—	—	—	—	—	489	349	140	38 920	19 475	19 445	16	9	7				0— 9 lat	
2	2	—	—	—	—	1 999	1 442	557	14 922	7 933	6 989	35	26	9				10—14 „	
23	106	13	5	4	1	2 482	1 445	1 037	8 104	3 761	4 343	24	12	12				15—19 „	
137	106	31	75	58	17	3 970	2 108	1 862	10 095	3 956	6 139	49	23	26				20—29 „	
102	90	12	58	52	6	3 099	1 589	1 510	8 754	3 372	5 382	45	21	24				30—39 „	
64	57	7	38	38	—	2 615	1 346	1 269	9 205	4 013	5 192	24	21	3				40—49 „	
30	30	—	16	16	—	2 030	1 056	974	8 210	3 559	4 651	32	21	11				50—59 „	
32	31	1	19	18	1	1 739	964	775	10 774	4 700	6 074	32	14	18				60 i wyżej	
1	1	—	2	1	1	36	16	20	158	70	88	7	4	3				niewiadomy	
—	—	—	—	—	—	1	—	1	7	2	5	—	—	—				<b>GRECKO-KATOLICKIE</b>	
—	—	—	—	—	—	—	—	—	—	—	—	—	—	—				0— 9 lat	
—	—	—	—	—	—	—	—	—	—	—	—	—	—	—				10—14 „	
—	—	—	—	—	—	—	—	—	—	—	—	—	—	—				15—19 „	
—	—	—	—	—	—	1	—	1	3	1	2	—	—	—				20—29 „	
—	—	—	—	—	—	—	—	—	—	—	—	—	—	—				30—39 „	
—	—	—	—	—	—	—	—	—	—	—	—	—	—	—				40—49 „	
—	—	—	—	—	—	—	—	—	—	—	—	—	—	—				50—59 „	
—	—	—	—	—	—	—	—	—	—	—	—	—	—	—				60 i wyżej	
—	—	—	—	—	—	—	—	—	—	—	—	—	—	—				niewiadomy	
314	266	48	48	40	8	11 030	7 746	3 284	173 848	72 743	101 105	323	150	173				<b>PRAWOSŁAWNE</b>	
—	—	—	—	—	—	320	194	126	51 888	25 836	26 052	19	10	9				0— 9 lat	
2	—	2	—	—	—	1 564	948	616	26 430	12 917	13 513	34	17	17				10—14 „	
12	6	6	1	1	—	2 152	1 251	901	15 723	5 851	9 872	42	20	22				15—19 „	
83	63	20	16	13	3	2 642	1 694	948	17 873	4 952	12 921	53	24	29				20—29 „	
111	98	13	14	13	1	1 969	1 609	360	16 173	4 710	11 463	47	17	30				30—39 „	
60	56	4	10	8	2	1 248	1 101	147	16 342	6 032	10 310	30	13	17				40—49 „	
23	21	2	5	3	2	634	524	110	13 493	5 444	8 049	29	10	19				50—59 „	
22	21	1	2	2	—	490	416	74	15 727	6 931	8 796	35	19	16				60 i wyżej	
1	1	—	—	—	—	11	9	2	199	70	129	34	20	14				niewiadomy	
7	6	1	—	—	—	137	126	11	13 966	6 280	7 686	7	5	2				<b>INNE WYZNANIA KOSCIOŁA WSCHODNIEGO</b>	
—	—	—	—	—	—	9	7	2	4 102	2 056	2 046	—	—	—				0— 9 lat	
—	—	—	—	—	—	2	2	—	2 139	1 085	1 054	—	—	—				10—14 „	
—	—	—	—	—	—	28	28	—	1 295	520	775	—	—	—				15—19 „	
3	2	1	—	—	—	26	23	3	1 516	445	1 071	2	1	1				20—29 „	
—	—	—	—	—	—	35	31	4	1 354	451	903	1	1	—				30—39 „	
2	2	—	—	—	—	26	25	1	1 248	574	674	1	1	—				40—49 „	
1	1	—	—	—	—	6	6	—	1 020	488	532	1	—	1				50—59 „	
1	1	—	—	—	—	5	4	1	1 278	651	627	1	1	—				60 i wyżej	
—	—	—	—	—	—	—	—	—	14	10	4	1	1	—				niewiadomy	
10	6	4	8	7	1	27	9	18	51	22	29	—	—	—				<b>EWANGELICKIE (AUGSBURSKIE, REF. RMOWANE I UNIJNE)</b>	
—	—	—	—	—	—	—	—	—	24	10	14	—	—	—				0— 9 lat	
—	—	—	—	—	—	3	2	1	3	3	—	—	—	—				10—14 „	
1	1	—	1	1	—	3	1	2	3	3	—	—	—	—				15—19 „	
5	2	3	3	2	1	5	—	5	5	2	3	—	—	—				20—29 „	
3	2	1	1	1	—	6	2	4	5	—	5	—	—	—				30—39 „	
1	1	—	1	1	—	6	2	4	3	1	2	—	—	—				40—49 „	
—	—	—	1	1	—	4	2	2	3	2	1	—	—	—				50—59 „	
—	—	—	—	—	—	—	—	—	5	1	4	—	—	—				60 i wyżej	
—	—	—	—	—	—	—	—	—	—	—	—	—	—	—				niewiadomy	
—	—	—	—	—	—	3	3	—	3	1	2	—	—	—				<b>INNE WYZNANIA EWANGELICKIE</b>	
—	—	—	—	—	—	—	—	—	—	—	—	—	—	—				0— 9 lat	
—	—	—	—	—	—	—	—	—	—	—	—	—	—	—				10—14 „	
—	—	—	—	—	—	1	1	—	—	—	—	—	—	—				15—19 „	
—	—	—	—	—	—	2	2	—	—	—	—	—	—	—				20—29 „	
—	—	—	—	—	—	—	—	—	—	—	—	—	—	—				30—39 „	
—	—	—	—	—	—	—	—	—	—	—	—	—	—	—				40—49 „	
—	—	—	—	—	—	—	—	—	—	—	—	—	—	—				50—59 „	
—	—	—	—	—	—	—	—	—	—	—	—	—	—	—				60 i wyżej	
—	—	—	—	—	—	—	—	—	—	—	—	—	—	—				niewiadomy	

Tablica VII. LUDNOŚĆ WEDŁUG WYZNANIA  
Okr. Adm.

WOJEWÓDZTWO.

WYZNANIE RELIGIJNE WIEK	Ludność obecna w dniu spisu			P o s i a d a ł o								
				domowe			początkowe			średnie		
	r	m	k	r	m	k	r	m	k	r	m	k
<b>MOJŻESZOWE</b>	<b>17 358</b>	<b>8 278</b>	<b>9 080</b>	<b>4 603</b>	<b>2 431</b>	<b>2 172</b>	<b>1 104</b>	<b>569</b>	<b>535</b>	<b>249</b>	<b>83</b>	<b>166</b>
0—9 lat	3 308	1 659	1 649	170	92	78	74	41	33	—	—	—
10—14 „	2 572	1 326	1 246	648	344	304	331	158	173	13	2	11
15—19 „	2 221	958	1 263	820	364	465	255	109	146	119	23	96
20—29 „	2 339	804	1 535	978	366	612	208	77	131	76	24	52
30—39 „	1 817	972	845	692	425	267	110	85	25	23	19	4
40—49 „	1 728	841	887	516	308	208	58	43	15	9	8	1
50—59 „	1 330	665	665	369	239	130	37	29	8	7	5	2
60 i wyżej	2 017	1 034	983	392	284	108	30	26	4	2	2	—
niewiadomy	26	19	7	9	9	—	1	1	—	—	—	—
<b>INNE WYZNANIA NIECHRZEŚCIJAŃSKIE</b>	<b>718</b>	<b>356</b>	<b>362</b>	<b>122</b>	<b>70</b>	<b>52</b>	<b>52</b>	<b>27</b>	<b>25</b>	<b>3</b>	<b>3</b>	<b>—</b>
0—9 lat	162	82	80	1	1	—	—	—	—	—	—	—
10—14 „	116	50	66	16	6	10	12	5	7	—	—	—
15—19 „	72	36	36	20	8	12	15	6	9	1	1	—
20—29 „	106	51	55	38	21	17	12	6	6	—	—	—
30—39 „	85	38	47	18	13	5	8	5	3	1	1	—
40—49 „	68	39	29	14	11	3	2	2	—	—	—	—
50—59 „	42	25	17	10	7	3	2	2	—	1	1	—
60 i wyżej	66	34	32	5	3	2	1	1	—	—	—	—
niewiadomy	1	1	—	—	—	—	—	—	—	—	—	—
<b>BEZWYZNANIOWI</b>	<b>1</b>	<b>1</b>	<b>—</b>	<b>—</b>	<b>—</b>	<b>—</b>	<b>—</b>	<b>—</b>	<b>—</b>	<b>—</b>	<b>—</b>	<b>—</b>
30—39 lat	1	1	—	—	—	—	—	—	—	—	—	—

Tablica VIII. LUDNOŚĆ W WIEKU LAT 10

WOJEWÓDZTWO. POWIATY.

WOJEWÓDZTWO POWIATY	Ludność obecna w dniu spisu			P o s i a d a ł o								
				d o m o w e			p o c z a t k o w e			ś r e d n i e		
	r	m	k	r	m	k	r	m	k	r	m	k
<b>OKRĄG ADMINISTRACYJNY WILEŃSKI</b>												
Ogółem . . . . .	<b>369 845</b>	<b>176 866</b>	<b>192 979</b>	<b>85 334</b>	<b>47 105</b>	<b>38 229</b>	<b>32 294</b>	<b>19 859</b>	<b>12 435</b>	<b>3 083</b>	<b>1 484</b>	<b>1 599</b>
Miasta . . . . .	<b>16 475</b>	<b>7 613</b>	<b>8 862</b>	<b>4 530</b>	<b>2 313</b>	<b>2 217</b>	<b>2 678</b>	<b>1 465</b>	<b>1 213</b>	<b>843</b>	<b>334</b>	<b>509</b>
Gminy wiejskie . . . . .	<b>353 370</b>	<b>169 253</b>	<b>184 117</b>	<b>80 804</b>	<b>44 792</b>	<b>36 012</b>	<b>29 616</b>	<b>18 394</b>	<b>11 222</b>	<b>2 240</b>	<b>1 150</b>	<b>1 090</b>
<b>POWIATY</b>												
<b>BRASŁAW</b>												
Ogółem . . . . .	49 135	23 457	25 678	12 277	5 720	6 557	4 154	2 446	1 708	331	162	169
Miasta . . . . .	—	—	—	—	—	—	—	—	—	—	—	—
Gminy wiejskie . . . . .	49 135	23 457	25 678	12 277	5 720	6 557	4 154	2 446	1 708	331	162	169
<b>DUNIŁOWICZE</b>												
Ogółem . . . . .	88 633	42 246	46 387	23 307	12 691	10 616	6 569	4 207	2 362	614	314	300
Miasta . . . . .	2 472	1 129	1 343	963	520	443	235	109	126	173	69	104
Gminy wiejskie . . . . .	86 161	41 117	45 044	22 344	12 171	10 173	6 334	4 098	2 236	441	245	196
<b>DZISNA</b>												
Ogółem . . . . .	133 857	64 196	60 661	31 975	17 812	14 163	12 163	7 295	4 868	1 085	516	569
Miasta . . . . .	9 262	4 250	5 012	2 504	1 242	1 262	1 539	823	716	344	137	207
Gminy wiejskie . . . . .	124 595	59 946	64 649	29 471	16 570	12 901	10 624	6 472	4 152	741	379	362
<b>WILEJKA</b>												
Ogółem . . . . .	98 220	46 967	51 253	17 775	10 882	6 893	9 408	5 911	3 497	1 053	492	561
Miasta . . . . .	4 741	2 234	2 507	1 063	551	512	904	533	371	326	128	198
Gminy wiejskie . . . . .	93 479	44 733	48 746	16 712	10 331	6 381	8 504	5 378	3 126	727	364	363

## RELIGIJNEGO, WYKSZTAŁCENIA I WIEKU (dok.).

WILENSKI.

w y k s z t a ł c e n i e									Nie umiało czytać (analfabeci)			Umiejętność czytania niewiadoma			WYZNANIE RELIGIJNE WIEK	
zawodowe średnie i niższe			wyższe			niewiadome			r	m	k	r	m	k		
r	m	k	r	m	k	r	m	k								
35	27	8	18	10	8	1 266	677	589	10 019	4 453	5 566	64	28	36	MOJĘSZOWE 0—9 lat 10—14 „ 15—19 „ 20—29 „ 30—39 „ 40—49 „ 50—59 „ 60 i wyżej niewiadomy	
—	—	—	—	—	—	85	38	47	2 972	1 486	1 486	7	2	5		
—	—	—	—	—	—	255	114	141	1 316	705	611	9	3	6		
4	3	1	2	—	2	249	102	147	753	353	400	10	4	6		
11	6	5	8	3	5	216	90	126	837	237	600	5	1	4		
11	10	1	6	5	1	157	101	56	813	324	489	5	3	2		
3	3	—	2	2	—	119	79	40	1 016	396	620	5	2	3		
4	3	1	—	—	—	74	55	19	828	329	499	11	5	6		
2	2	—	—	—	—	106	95	11	1 476	618	858	9	7	2		
—	—	—	—	—	—	5	3	2	8	5	3	3	1	2		
1	1	—	—	—	—	38	21	17	500	232	268	2	2	—		INNE WYZNANIA NIECHRZEŚCIJAŃSKIE 0—9 lat 10—14 „ 15—19 „ 20—29 „ 30—39 „ 40—49 „ 50—59 „ 60 i wyżej niewiadomy
—	—	—	—	—	—	1	—	1	160	81	79	—	—	—		
—	—	—	—	—	—	8	2	6	80	37	43	—	—	—		
—	—	—	—	—	—	5	3	2	31	18	13	—	—	—		
1	1	—	—	—	—	13	7	6	40	14	26	2	2	—		
—	—	—	—	—	—	5	4	1	53	15	38	—	—	—		
—	—	—	—	—	—	4	3	1	48	23	25	—	—	—		
—	—	—	—	—	—	1	1	—	28	14	14	—	—	—		
—	—	—	—	—	—	1	1	—	59	29	30	—	—	—		
—	—	—	—	—	—	—	—	—	1	1	—	—	—	—		
1	1	—	—	—	—	—	—	—	—	—	—	—	—	—	BEZWYZNANIOWI 30—39 lat	
1	1	—	—	—	—	—	—	—	—	—	—	—	—	—		

## I WYŻEJ WEDŁUG WYKSZTAŁCENIA

w y k s z t a ł c e n i e									Nie umiało czytać (analfabeci)			Umiejętność czytania niewiadoma			WOJEWÓDZTWO POWIATY
zawodowe średnie i niższe			wyższe			niewiadome			r	m	k	r	m	k	
r	m	k	r	m	k	r	m	k							
884	731	153	384	325	59	31 770	19 123	12 647	215 462	87 920	127 542	634	319	315	OKRĄG ADMINISTRA- CYJNY WILENSKI
127	99	28	99	82	17	1 765	842	923	6 372	2 448	3 924	61	30	31	
757	632	125	285	243	42	30 005	18 281	11 724	209 090	85 472	123 618	573	289	284	
97	89	8	58	46	12	5 112	2 578	2 534	27 091	12 407	14 684	15	9	6	POWIATY BRASŁAW
97	89	8	58	46	12	5 112	2 578	2 534	27 091	12 407	14 684	15	9	6	
193	170	23	66	58	8	7 793	4 498	3 295	49 807	20 154	29 653	284	154	130	DUNIŁOWICZE
15	13	2	12	11	1	130	66	64	920	331	589	24	10	14	
178	157	21	54	47	7	7 663	4 432	3 231	48 887	19 823	29 064	260	144	116	
323	247	76	114	95	19	10 175	6 359	3 816	77 959	31 835	46 124	63	37	26	DZISNA
54	40	14	42	35	7	978	455	523	3 779	1 506	2 273	22	12	10	
269	207	62	72	60	12	9 197	5 904	3 293	74 180	30 329	43 851	41	25	16	
271	225	46	146	126	20	8 690	5 688	3 002	60 605	23 524	37 081	272	119	153	WILEJKA
58	46	12	45	36	9	657	321	336	1 673	611	1 062	15	8	7	
213	179	34	101	90	11	8 033	5 367	2 666	58 932	22 913	36 019	257	111	146	























Tablica XI. LUDNOŚĆ WEDŁUG WYZNANIA RELIGIJNEGO I NARODOWOŚCI.

WOJEWÓDZTWO.

Okr. Adm. WILENSKI.

Wyznanie religijne	Ludność obecna w dniu spisu	N a r o d o w o ś ć									
		pol ska	rusińska	żydow- ska	biało- ruska	nie- miecka	litewska	rosyjska	czeska	inna	
<b>M I A S T A I G M I N Y W I E J S K I E R A Z E M</b>											
OGÓŁEM . . . . .	r	476 164	222 065	56	18 496	225 326	48	6 598	3 132	5	438
	m	230 047	107 380	21	8 720	109 615	17	3 165	915	3	211
	k	246 117	114 685	35	9 776	115 711	31	3 433	2 217	2	227
RZYMSKO - KATOLICKIE I ORMIAŃSKO-KATOLICKIE . . . . .	r	200 666	158 557	16	10	35 485	3	6 549	21	5	20
	m	96 892	76 626	5	3	17 094	1	3 140	14	3	6
	k	103 774	81 931	11	7	18 391	2	3 409	7	2	14
GRECKO-KATOLICKIE . . . . .	r	12	—	12	—	—	—	—	—	—	—
	m	4	—	4	—	—	—	—	—	—	—
	k	8	—	8	—	—	—	—	—	—	—
PRAWOSŁAWNE . . . . .	r	230 430	49 547	25	10	178 978	1	46	1 782	—	41
	m	111 534	23 980	11	4	86 703	—	24	803	—	9
	k	118 896	25 567	14	6	92 275	1	22	979	—	32
INNE WYZNANIA KOŚCIOŁA WSCHODNIEGO . . . . .	r	16 017	4 867	3	—	9 816	—	1	1 327	—	3
	m	7 811	2 382	1	—	5 329	—	1	98	—	—
	k	8 206	2 485	2	—	4 487	—	—	1 229	—	3
EWANGELICKIE (AUGSBURSKIE, REFORMOWANE I UNIJNE) . . . . .	r	239	116	—	—	13	43	2	1	—	64
	m	117	63	—	—	7	16	—	—	—	31
	k	122	53	—	—	6	27	2	1	—	33
INNE WYZNANIA EWANGELIC- KIE . . . . .	r	10	6	—	—	—	1	—	—	—	3
	m	5	2	—	—	—	—	—	—	—	—
	k	5	4	—	—	—	1	—	—	—	3
MOJŻESZOWE . . . . .	r	27 935	8 550	—	18 476	908	—	—	1	—	—
	m	13 258	4 123	—	8 713	422	—	—	—	—	—
	k	14 677	4 427	—	9 763	486	—	—	1	—	—
INNE WYZNANIA NIECHRZEŚCI- JAŃSKIE . . . . .	r	854	421	—	—	126	—	—	—	—	307
	m	425	203	—	—	60	—	—	—	—	162
	k	429	218	—	—	66	—	—	—	—	145
BEZWYZNANIOWI . . . . .	r	1	1	—	—	—	—	—	—	—	—
	m	1	1	—	—	—	—	—	—	—	—
	k	—	—	—	—	—	—	—	—	—	—
<b>M I A S T A</b>											
OGÓŁEM . . . . .	r	20 260	9 888	11	6 833	3 141	3	40	254	—	90
	m	9 526	4 671	4	3 193	1 464	1	21	124	—	48
	k	10 734	5 217	7	3 640	1 677	2	19	130	—	42
RZYMSKO - KATOLICKIE I ORMIAŃSKO-KATOLICKIE . . . . .	r	4 455	4 126	—	3	306	—	10	10	—	—
	m	2 111	1 961	—	1	138	—	4	7	—	—
	k	2 344	2 165	—	2	168	—	6	3	—	—
PRAWOSŁAWNE . . . . .	r	4 839	2 008	10	—	2 644	—	30	146	—	1
	m	2 255	919	4	—	1 242	—	17	72	—	1
	k	2 584	1 089	6	—	1 402	—	13	74	—	—
INNE WYZNANIA KOŚCIOŁA WSCHODNIEGO . . . . .	r	232	33	1	—	100	—	—	98	—	—
	m	101	14	—	—	42	—	—	45	—	—
	k	131	19	1	—	58	—	—	53	—	—
EWANGELICKIE (AUGSBURSKIE, REFORMOWANE I UNIJNE) . . . . .	r	21	13	—	—	2	3	—	—	—	3
	m	10	7	—	—	1	1	—	—	—	1
	k	11	6	—	—	1	2	—	—	—	2
MOJŻESZOWE . . . . .	r	10 577	3 659	—	6 830	88	—	—	—	—	—
	m	4 980	1 747	—	3 192	41	—	—	—	—	—
	k	5 597	1 912	—	3 638	47	—	—	—	—	—
INNE WYZNANIA NIECHRZEŚCI- JAŃSKIE . . . . .	r	136	49	—	—	1	—	—	—	—	86
	m	69	23	—	—	—	—	—	—	—	46
	k	67	26	—	—	—	—	—	—	—	40
<b>G M I N Y W I E J S K I E</b>											
OGÓŁEM . . . . .	r	455 904	212 177	45	11 663	222 185	45	6 558	2 878	5	348
	m	220 521	102 709	17	5 527	108 151	16	3 144	791	3	163
	k	235 383	109 468	28	6 136	114 034	29	3 414	2 087	2	185
RZYMSKO - KATOLICKIE I ORMIAŃSKO-KATOLICKIE . . . . .	r	196 211	154 431	16	7	35 179	3	6 539	11	5	20
	m	94 781	74 665	5	2	16 956	1	3 136	7	3	6
	k	101 430	79 766	11	5	18 223	2	3 403	4	2	14
GRECKO-KATOLICKIE . . . . .	r	12	—	12	—	—	—	—	—	—	—
	m	4	—	4	—	—	—	—	—	—	—
	k	8	—	8	—	—	—	—	—	—	—

Tablica XI. LUDNOŚĆ WEDŁUG WYZNANIA RELIGIJNEGO I NARODOWOŚCI (dok.).

WOJEWÓDZTWO.

Okr. Adm. WILEŃSKI.

Wyznanie religijne	Ludność obecna w dniu spisu	N a r o d o w o ś ć								
		polska	rusińska	żydowska	białoruska	niemiecka	litewska	rosyjska	czeska	inna
PRAWOSŁAWNE . . . . . r	225 591	47 539	15	10	176 334	1	16	1 636	—	40
m	109 279	23 061	7	4	85 461	—	7	731	—	8
k	116 312	24 478	8	6	90 873	1	0	905	—	32
INNE WYZNANIA KOŚCIOŁA WSCHODNIEGO . . . . . r	15 785	4 834	2	—	9 716	—	1	1 229	—	3
m	7 710	2 368	1	—	5 287	—	1	53	—	—
k	8 075	2 466	1	—	4 429	—	—	1 176	—	3
EWANGELICKIE (AUGSBURSKIE, REFORMOWANE I UNIJNE) . . . . . r	218	103	—	—	11	40	2	1	—	61
m	107	56	—	—	6	15	—	—	—	30
k	111	47	—	—	5	25	2	1	—	31
INNE WYZNANIA EWANGELICKIE . . . . . r	10	6	—	—	—	1	—	—	—	3
m	5	2	—	—	—	—	—	—	—	3
k	5	4	—	—	—	1	—	—	—	—
MOJŻESZOWE . . . . . r	17 358	4 891	—	11 646	820	—	—	1	—	—
m	8 278	2 376	—	5 521	381	—	—	—	—	—
k	9 080	2 515	—	6 125	439	—	—	1	—	—
INNE WYZNANIA NIECHRZEŚCIJAŃSKIE . . . . . r	718	372	—	—	125	—	—	—	—	221
m	356	180	—	—	60	—	—	—	—	116
k	362	192	—	—	65	—	—	—	—	105
BEZWYZNANIOWI . . . . . r	1	1	—	—	—	—	—	—	—	—
m	1	1	—	—	—	—	—	—	—	—
k	—	—	—	—	—	—	—	—	—	—

Tablica XII. KALEKI WEDŁUG RODZAJU KALECTWA — SAMOTNI, W GOSPODARSTWACH RODZINNYCH I ZAKŁADOWYCH.

WOJEWÓDZTWO. POWIATY.

WOJEWÓDZTWO POWIATY		Ś l e p i											
		ogółem			samotni			w gospodarstwach rodzinnych			w gospodarstwach zakładowych		
		r	m	k	r	m	k	r	m	k	r	m	k
OKRĄG ADMINISTRACYJNY WILEŃSKI	O	769	378	391	20	8	12	748	369	379	1	1	—
	M	28	12	16	1	—	1	27	12	15	—	—	—
	W	741	366	375	19	8	11	721	357	364	1	1	—
POWIATY													
BRASŁAW	O	114	46	68	4	2	2	109	43	66	1	1	—
	W	114	46	68	4	2	2	109	43	66	1	1	—
DUNIŁOWICZE	O	227	112	115	6	3	3	221	109	112	—	—	—
	W	222	109	113	6	3	3	216	106	110	—	—	—
DZISNA	O	288	142	146	8	2	6	280	140	140	—	—	—
	W	267	133	134	7	2	5	260	131	129	—	—	—
WILEJKA	O	140	78	62	2	1	1	138	77	61	—	—	—
	W	138	78	60	2	1	1	136	77	59	—	—	—

O — ogółem  
M — miasta  
W — gminy wiejskie

Tablica XII. KALEKI WEDŁUG RODZAJU KALECTWA — SAMOTNI, W GOSPODARSTWACH RODZINNYCH I ZAKŁADOWYCH (c. d.).

## WOJEWÓDZTWO. POWIATY.

WOJEWÓDZTWO POWIATY	G ł u c h o n i e m i												Ślepi i jedno- cześnie głucho- niemi w gospo- darstwach rodzinych <sup>a</sup>			
	ogółem			samotni			w gospodarstwach rodzinych			w gospodarstwach zakładowych			r	m	k	
	r	m	k	r	m	k	r	m	k	r	m	k				
OKRAK ADMINISTRA- CYJNY WILEŃSKI	O	802	458	344	16	5	11	779	450	329	7	3	4	48	23	25
	M	39	20	19	1	—	1	31	17	14	7	3	4	2	1	1
	W	763	438	325	15	5	10	748	433	315	—	—	—	46	22	24
POWIATY																
BRASŁAW	O	99	50	49	1	1	—	98	49	49	—	—	—	30	16	14
	M	—	—	—	—	—	—	—	—	—	—	—	—	—	—	—
	W	99	50	49	1	1	—	98	49	49	—	—	—	30	16	14
DUNIŁOWICZE	O	241	136	105	3	—	3	238	136	102	—	—	—	9	3	6
	M	7	4	3	—	—	—	7	4	3	—	—	—	1	1	—
	W	234	132	102	3	—	3	231	132	99	—	—	—	8	2	6
DZISNA	O	230	144	86	8	3	5	222	141	81	—	—	—	5	3	2
	M	19	10	9	—	—	—	19	10	9	—	—	—	1	—	1
	W	211	134	77	8	3	5	203	131	72	—	—	—	4	3	1
WILEJKA	O	232	128	104	4	1	3	221	124	97	7	3	4	4	1	3
	M	13	6	7	1	—	1	5	3	2	7	3	4	—	—	—
	W	219	122	97	3	1	2	216	121	95	—	—	—	4	1	3

<sup>a</sup> W okr. adm. WILEŃSKIM niema ślepych i jednocześnie głuchoniemych samotnych lub w gospodarstwach rodzinnych.

Tablica XII. KALEKI WEDŁUG RODZAJU KALECTWA — SAMOTNI, W GOSPODARSTWACH RODZINNYCH I ZAKŁADOWYCH (dok.).

## WOJEWÓDZTWO. POWIATY.

WOJEWÓDZTWO POWIATY	Bez jednej lub więcej kończyn												
	ogółem			samotni			w gospodarstwach rodzinych			w gospodarstwach zakładowych			
	r	m	k	r	m	k	r	m	k	r	m	k	
OKRAK ADMINISTRA- CYJNY WILEŃSKI	O	915	677	238	17	9	8	897	668	229	1	—	1
	M	29	20	9	2	—	2	27	20	7	—	—	—
	W	886	657	229	15	9	6	870	648	222	1	—	1
POWIATY													
BRASŁAW	O	155	117	38	4	3	1	150	114	36	1	—	1
	M	—	—	—	—	—	—	—	—	—	—	—	—
	W	155	117	38	4	3	1	150	114	36	1	—	1
DUNIŁOWICZE	O	225	169	56	4	2	2	221	167	54	—	—	—
	M	1	1	—	—	—	—	1	1	—	—	—	—
	W	224	168	56	4	2	2	220	166	54	—	—	—
DZISNA	O	298	218	80	7	3	4	291	215	76	—	—	—
	M	18	13	5	2	—	2	16	13	3	—	—	—
	W	280	205	75	5	3	2	275	202	73	—	—	—
WILEJKA	O	237	173	64	2	1	1	235	172	63	—	—	—
	M	10	6	4	—	—	—	10	6	4	—	—	—
	W	227	167	60	2	1	1	225	166	59	—	—	—

O — ogółem  
M — miasta  
W — gminy wiejskie





Tablica XIII. KALEKI WEDŁUG RODZAJU KALECTWA, WIEKU, WYZNANIA RELIGIJNEGO, STANU

WOJEWÓDZTWO.

Okr. Adm.

WYSZCZEGÓLNIENIE	Miasta i gminy																													
	Ślepi									Glucho- niemi									Ogółem			Bez jednej ręki			Bez jednej nogi			Bez obu rąk		
	r m k			r m k			r m k			r m k			r m k			r m k			r m k											
	r	m	k	r	m	k	r	m	k	r	m	k	r	m	k	r	m	k	r	m	k	r	m	k						
C. HANDEL I UBEZPIECZENIA	Ogółem . . . . .	31	15	16	36	20	16	14	7	7	5	4	1	6	3	3														
	Czynni zawodowo . . . . .	5	3	2	8	4	4	9	6	3	5	4	1	3	2	1														
	Bierni zawodowo . . . . .	26	12	14	28	16	12	5	1	4				3	1	2														
20. HANDEL TOWAROWY	Ogółem . . . . .	31	15	16	35	19	16	13	6	7	4	3	1	6	3	3														
	Czynni zawodowo . . . . .	5	3	2	7	3	4	8	5	3	4	3	1	3	2	1														
	Bierni zawodowo . . . . .	26	12	14	28	16	12	5	1	4				3	1	2														
21. SPÓŁDZIELNIE, ZWIAZKI I HURTOWNIE SPÓŁDZIEL- CZE (Z WYJĄTKIEM SP. L- DZIELNI KREDYTOWYCH)	Ogółem . . . . .							1	1		1	1																		
	Czynni zawodowo . . . . .							1	1		1	1																		
	Bierni zawodowo . . . . .																													
22. HOTELE, WYNAJEM MIE- SZKAŃ, JADŁODAJNIE	Ogółem . . . . .				1	1																								
	Czynni zawodowo . . . . .				1	1																								
	Bierni zawodowo . . . . .																													
D. KOMUNIKACJA I TRANSPORT	Ogółem . . . . .	2	2		5	2	3	5	5					3	3															
	Czynni zawodowo . . . . .	1	1		2	2		4	4					2	2															
	Bierni zawodowo . . . . .	1	1		3		3	1	1					1	1															
26. POCZTA, TELEGRAF, TE- LEFONY	Ogółem . . . . .							1	1																					
	Czynni zawodowo . . . . .							1	1																					
	Bierni zawodowo . . . . .																													
27. KOLEJE ŻELAZNE I KO- LEJKI ORAZ TRAMWAJE MIEJSKIE	Ogółem . . . . .	1	1		4	2	2	2	2					1	1															
	Czynni zawodowo . . . . .				2	2		1	1																					
	Bierni zawodowo . . . . .	1	1		2		2	1	1					1	1															
28. INNE RODZAJE KOMUNI- KACJI I TRANSPORTU	Ogółem . . . . .	1	1		1		1	2	2					2	2															
	Czynni zawodowo . . . . .	1	1					2	2					2	2															
	Bierni zawodowo . . . . .				1		1																							
E. SŁUŻBA PUBLICZNA, WOLNE ZAWODY I PRACE POMOCNI- CZE PRZY WOLNYCH ZAWOD.	Ogółem . . . . .	8	6	2	11	5	6	11	7	4	3	1	2	6	4	2														
	Czynni zawodowo . . . . .	4	3	1	1		1	6	4	2	1		1	5	4	1														
	Bierni zawodowo . . . . .	4	3	1	10	5	5	5	3	2	2	1	1	1		1														
30. ADMINISTRACJA PAŃ- STWOWA I SAMORZĄDOW- WA. SĄDOWNICTWO I ADWOKATURA	Ogółem . . . . .							3	2	1	1		1	1	1															
	Czynni zawodowo . . . . .							1	1					1	1															
	Bierni zawodowo . . . . .							2	1	1	1		1																	
31. SŁUŻBA ZDROWIA	Ogółem . . . . .	1		1	2	1	1	4	2	2	2	1	1	2	1	1														
	Czynni zawodowo . . . . .							2	1	1	1		1	1	1															
	Bierni zawodowo . . . . .	1		1	2	1	1	2	1	1	1	1		1		1														
32. ORGANIZACJE I INSTYTU- CJE SPOŁECZNE	Ogółem . . . . .				1		1																							
	Czynni zawodowo . . . . .																													
	Bierni zawodowo . . . . .				1		1																							
33. KOŚCIÓŁ	Ogółem . . . . .	4	4		3		3	1	1																					
	Czynni zawodowo . . . . .	2	2		1		1																							
	Bierni zawodowo . . . . .	2	2		2		2	1	1																					
34. SZKOLNICTWO I WYCHO- WANIE	Ogółem . . . . .	1	1		5	4	1	3	2	1				3	2	1														
	Czynni zawodowo . . . . .							3	2	1				3	2	1														
	Bierni zawodowo . . . . .	1	1		5	4	1																							
36. TEATR, MUZYKA, WIDO- WISKA I SPORT	Ogółem . . . . .	2	1	1																										
	Czynni zawodowo . . . . .	2	1	1																										
	Bierni zawodowo . . . . .																													
G. SŁUŻBA DOMOWA I INNE USŁUGI OSOBISTE	Ogółem . . . . .				3		3	2		2	1		1	1		1														
	Czynni zawodowo . . . . .				3		3	1		1	1		1																	
	Bierni zawodowo . . . . .							1		1				1		1														
38. SŁUŻBA DOMOWA	Ogółem . . . . .				2		2																							
	Czynni zawodowo . . . . .				2		2																							
	Bierni zawodowo . . . . .																													
39. INNE USŁUGI OSOBISTE	Ogółem . . . . .				1		1	2		2	1		1	1		1														
	Czynni zawodowo . . . . .				1		1	1		1	1		1																	
	Bierni zawodowo . . . . .							1		1				1		1														
H. BEZROBOTNI I OSOBY NIE- WYKONYWAJĄCE PRACY ZA- WODOWEJ ( prócz utrzymywa- nych członków rodzin)	Ogółem . . . . .	55	30	25	30	15	15	38	24	14	14	7	7	13	9	4	2	2												
	Czynni zawodowo . . . . .	50	28	22	25	12	13	33	22	11	11	6	5	12	9	3	2	2												
	Bierni zawodowo . . . . .	5	2	3	5	3	2	5	2	3	3	1	2	1		1														
40. BEZROBOTNI ORAZ OSOBY PRZEBYWAJĄCE W WIE- ZIENIACH, SZPITALACH, ZAKŁADACH NAUKOWYCH, it.d.	Ogółem . . . . .							2	1	1	1	1		1		1														
	Czynni zawodowo . . . . .							1	1		1	1																		
	Bierni zawodowo . . . . .							1		1				1		1														
41. UTRZYMUJĄCY SIĘ BEZ PRACY	Ogółem . . . . .	55	30	25	30	15	15	36	23	13	13	6	7	12	9	3	2	2												
	Czynni zawodowo . . . . .	50	28	22	25	12	13	32	21	11	10	5	5	12	9	3	2	2												
	Bierni zawodowo . . . . .	5	2	3	5	3	2	4	2	2	3	1	2																	
N. BEZ BLIŻSZEGO OKREŚLENIA I BEZ PODANIA ZAWODU	Ogółem . . . . .	12	7	5	3	2	1	5	3	2	3	2	1	1	1		1		1											
	Czynni zawodowo . . . . .	6	4	2				4	3	1	3	2	1	1	1															
	Bierni zawodowo . . . . .	6	3	3	3	2	1	1		1							1		1											



Tablica XIII. KALEKI WEDŁUG RODZAJU KALECTWA, WIEKU, WYZNANIA RELIGIJNEGO, STANU

WOJEWÓDZTWO.

Okr. Adm.

WYSZCZEGÓLNIENIE	Miasta i gminy																	
	Ślepi			Glucho- niemi			Ogółem			Bez jednej ręki			Bez jednej nogi			Bez obu rąk		
	r	m	k	r	m	k	r	m	k	r	m	k	r	m	k	r	m	k
42. BEZ BLIŻSZEGO OKRE- ŚLENIA ZAWODU	Ogółem . . . . .																	
	Czynni zawodowo . . . . .																	
	Bierni zawodowo . . . . .																	
43. BEZ PODANIA ZAWODU	Ogółem . . . . .																	
	Czynni zawodowo . . . . .																	
	Bierni zawodowo . . . . .																	
<b>V. STANOWISKO SPOŁECZNE I STANOWISKO W ZAWODZIE</b>																		
a <sup>1</sup> . Samodzielni, zatrudniający obce siły robocze	Ogółem . . . . .																	
	Czynni zawodowo . . . . .																	
	Bierni zawodowo . . . . .																	
a <sup>2</sup> . Samodzielni, niezatrudniający obcych sił roboczych	Ogółem . . . . .																	
	Czynni zawodowo . . . . .																	
	Bierni zawodowo . . . . .																	
b <sup>1</sup> . Personel kierowniczy	Ogółem . . . . .																	
	Czynni zawodowo . . . . .																	
	Bierni zawodowo . . . . .																	
b <sup>2</sup> . Personel biurowy i handlowy	Ogółem . . . . .																	
	Czynni zawodowo . . . . .																	
	Bierni zawodowo . . . . .																	
b <sup>3</sup> . Personel techniczny	Ogółem . . . . .																	
	Czynni zawodowo . . . . .																	
	Bierni zawodowo . . . . .																	
b <sup>4</sup> . Personel nadzorczy	Ogółem . . . . .																	
	Czynni zawodowo . . . . .																	
	Bierni zawodowo . . . . .																	
c <sup>1</sup> . Rzemieślnicy	Ogółem . . . . .																	
	Czynni zawodowo . . . . .																	
	Bierni zawodowo . . . . .																	
c <sup>2</sup> . Wykwalifikowani robotnicy	Ogółem . . . . .																	
	Czynni zawodowo . . . . .																	
	Bierni zawodowo . . . . .																	
c <sup>3</sup> . Inni robotnicy	Ogółem . . . . .																	
	Czynni zawodowo . . . . .																	
	Bierni zawodowo . . . . .																	
d. Pomagający członkowie rodzin	Ogółem . . . . .																	
	Czynni zawodowo . . . . .																	
	Bierni zawodowo . . . . .																	
n. O niewiadomem stanowisku społecznym	Ogółem . . . . .																	
	Czynni zawodowo . . . . .																	
	Bierni zawodowo . . . . .																	

Uwaga: Zasady podziału według stanowiska społecznego i stanowiska w zawodzie są bliżej wyjaśnione w uwagach na wstępie niniejszego tomu.





Tablica XIV. SIEROTY WEDŁUG STOPNIA SIEROCTWA, WYZNANIA RELIGIJNEGO I MIEJSCA URODZENIA.

WOJEWÓDZTWO. POWIATY.		Stopień sieroctwa				Wyznanie religijne								Miejsce urodzenia								
WOJEWÓDZTWO POWIATY	Ogól- na liczba sierot	Półsieroty			nie- wia- domy	rzy- m- sko- kato- lickie	grec- ko- kato- lic- kie	prawo- sławne	inne wyz- nania kości- ościoła wscho- dnie- go	ewan- gel. refor- mowa- ne (uni- jne)	inne wyz- nania ewan- gelic- kie	możę- szowe	inne wyzn. nie- chrze- ścijań- skie	nie- wia- dome	w gminie pobytu	w innej gminie po- wiat- tu po- bytu	w innym po- wiecie woje- wódz- twa po- bytu	w innem woje- wódz- twie	na obsz- rze byłej Litwy Środ- kowej	za- gra- nicą	nie- wia- dome	
		Sie- roty zu- pełne	bez ojca	bez matki																		
OKRĄG ADMINISTRACYJNY WILEŃSKI	r	33 324	2 527	24 278	6 335	184	14 243	—	16 493	767	1	1	1 769	49	1	30 630	984	295	60	370	958	27
	m	16 494	1 221	12 153	3 035	85	7 059	—	8 145	394	1	1	868	25	1	15 158	482	151	31	177	478	17
	k	16 830	1 306	12 125	3 300	99	7 184	—	8 348	373	—	—	901	24	—	15 472	502	144	29	193	480	10
Miasta . . . . .	r	1 330	102	964	257	7	301	—	312	24	—	—	685	8	—	1 167	44	12	6	34	64	3
	m	636	50	461	121	4	134	—	155	11	—	—	334	2	—	554	21	4	3	18	35	1
	k	694	52	503	136	3	167	—	157	13	—	—	351	6	—	613	23	8	3	16	29	2
Gminy wiejskie . . . . .	r	31 994	2 425	23 314	6 078	177	13 942	—	16 181	743	1	1	1 084	41	1	29 463	940	283	54	336	894	24
	m	15 858	1 171	11 692	2 914	81	6 925	—	7 990	383	1	1	534	23	1	14 604	461	147	28	159	443	16
	k	16 136	1 254	11 622	3 164	96	7 017	—	8 191	360	—	—	550	18	—	14 859	479	136	26	177	451	8
POWIATY BRASŁAW <sup>a</sup>	r	4 385	381	3 198	798	8	3 695	—	228	252	—	—	204	6	—	3 970	139	30	5	47	186	8
	m	2 143	182	1 589	369	3	1 789	—	119	157	—	—	94	4	—	1 960	65	10	1	15	86	6
	k	2 242	199	1 609	429	5	1 906	—	109	115	—	—	110	2	—	2 010	74	20	4	32	100	2
DUNIŁOWICZE . . . . .	r	7 913	671	5 585	1 649	8	3 564	—	4 035	48	—	1	244	20	1	7 183	222	104	10	133	253	8
	m	3 930	336	2 791	800	3	1 775	—	1 999	22	—	1	123	9	1	3 545	116	61	6	64	133	5
	k	3 983	335	2 794	849	5	1 789	—	2 036	26	—	—	121	11	—	3 638	106	43	4	69	120	3
Miasta . . . . .	r	198	10	138	50	—	33	—	44	—	—	—	116	5	—	173	1	3	—	1	20	—
	m	92	6	66	20	—	16	—	19	—	—	—	56	1	—	80	—	1	—	1	10	—
	k	106	4	72	30	—	17	—	25	—	—	—	60	4	—	93	1	2	—	—	10	—
Gminy wiejskie . . . . .	r	7 715	661	5 447	1 599	8	3 531	—	3 991	48	—	1	128	15	1	7 010	221	101	10	132	233	8
	m	3 838	330	2 725	780	3	1 759	—	1 980	22	—	1	67	8	1	3 465	116	60	6	63	123	5
	k	3 877	331	2 722	819	5	1 772	—	2 011	26	—	—	61	7	—	3 545	105	41	4	69	110	3
DZISNA . . . . .	r	12 083	762	8 909	2 276	136	4 732	—	6 161	466	1	—	711	12	—	11 060	472	87	27	44	391	2
	m	6 009	366	4 479	1 100	64	2 376	—	3 032	234	1	—	358	8	—	5 491	233	43	16	26	199	1
	k	6 074	396	4 430	1 176	72	2 356	—	3 129	232	—	—	353	4	—	5 569	239	44	11	18	192	1
Miasta . . . . .	r	780	48	559	171	2	160	—	139	24	—	—	456	1	—	701	24	8	4	6	36	1
	m	373	24	263	86	—	66	—	71	11	—	—	224	1	—	335	11	3	2	3	19	—
	k	407	24	296	85	2	94	—	68	13	—	—	232	—	—	366	13	5	2	3	17	1
Gminy wiejskie . . . . .	r	11 303	714	8 350	2 105	134	4 572	—	6 022	442	1	—	255	11	—	10 359	448	79	23	38	355	1
	m	5 636	342	4 216	1 014	64	2 310	—	2 961	223	1	—	134	7	—	5 156	222	40	14	23	180	1
	k	5 667	372	4 134	1 091	70	2 262	—	3 061	219	—	—	121	4	—	5 203	226	39	9	15	175	—
WILEJKA . . . . .	r	8 943	713	6 586	1 612	32	2 252	—	6 069	1	—	—	610	11	—	8 417	151	74	18	146	128	9
	m	4 412	337	3 294	766	15	1 119	—	2 995	1	—	—	293	4	—	4 162	68	37	8	72	60	5
	k	4 531	376	3 292	846	17	1 133	—	3 074	—	—	—	317	7	—	4 255	83	37	10	74	68	4
Miasta . . . . .	r	352	44	267	36	5	108	—	129	—	—	—	113	2	—	293	19	1	2	27	8	2
	m	171	20	132	15	4	52	—	65	—	—	—	54	—	—	139	10	—	1	14	6	1
	k	181	24	135	21	1	56	—	64	—	—	—	59	2	—	154	9	1	1	13	2	1
Gminy wiejskie . . . . .	r	8 591	669	6 319	1 576	27	2 144	—	5 940	1	—	—	497	9	—	8 124	132	73	16	119	120	7
	m	4 241	317	3 162	751	11	1 067	—	2 930	1	—	—	239	4	—	4 023	58	37	7	58	54	4
	k	4 350	352	3 157	825	16	1 077	—	3 010	—	—	—	258	5	—	4 101	74	36	9	61	66	3

<sup>a</sup> W powiecie BRASŁAW miast niema.



Tablica XVI. SIEROTY W ZAKŁADACH WEDŁUG WIEKU, WYZNANIA RELIGIJNEGO, MIEJSCA URODZENIA, STOPNIA SIEROCTWA I WYKSZTAŁCENIA.

WYSZCZEGÓLNIENIE	Okr. Adm. WILEŃSKI.								
	Miasta i gminy wiejskie razem			Miasta			Gminy wiejskie		
	r	m	k	r	m	k	r	m	k
<b>OGÓLNA LICZBA SIEROT W ZAKŁADACH<sup>a</sup></b>	63	34	29	38	21	17	25	13	12
<b>WIEK:</b>									
0 — 1 lat	—	—	—	—	—	—	—	—	—
2 — 6 „	11	8	3	4	3	1	7	5	2
7 — 10 „	23	7	16	8	2	6	15	5	10
11 — 14 „	25	16	9	22	13	9	3	3	—
15 — 16 „	4	3	1	4	3	1	—	—	—
<b>WYZNANIE RELIGIJNE:</b>									
rzymsko-katolickie . . . . .	53	29	24	28	16	12	25	13	12
prawosławne . . . . .	10	5	5	10	5	5	—	—	—
mojżeszowe . . . . .	—	—	—	—	—	—	—	—	—
inne . . . . .	—	—	—	—	—	—	—	—	—
<b>MIEJSCE URODZENIA:</b>									
w gminie pobytu . . . . .	15	8	7	3	3	—	12	5	7
w innej gminie powiatu pobytu . . . . .	15	9	6	8	4	4	7	5	2
w innym powiecie województwa pobytu . . . . .	—	—	—	—	—	—	—	—	—
w innym województwie . . . . .	—	—	—	—	—	—	—	—	—
na obszarze b. Litwy Środkowej . . . . .	22	11	11	22	11	11	—	—	—
zagranicą . . . . .	5	2	3	3	2	1	2	—	2
miejsce urodzenia niewiadome . . . . .	6	4	2	2	1	1	4	3	1
<b>STOPIEN SIEROCTWA:</b>									
sieroty zupełne . . . . .	28	12	16	15	7	8	13	5	8
pólsieroty { bez ojca . . . . .	28	19	9	20	13	7	8	6	2
{ bez matki . . . . .	3	1	2	1	—	1	2	1	1
stopień sieroctwa niewiadomy . . . . .	4	2	2	2	1	1	2	1	1
<b>WYKSZTAŁCENIE:</b>									
domowe i niewiadome . . . . .	3	1	2	3	1	2	—	—	—
początkowe . . . . .	38	19	19	27	14	13	11	5	6
średnie . . . . .	2	1	1	2	1	1	—	—	—
zawodowe . . . . .	—	—	—	—	—	—	—	—	—
nie umiało czytać . . . . .	20	13	7	6	5	1	14	8	6

<sup>a</sup> Ogólna liczba zakładów sierocych w okr. adm. WILEŃSKIM — 3, z tej liczby w miastach — 1, w gminach wiejskich — 2.

# STOSUNKI ZAWODOWE

Tablica XVII. LUDNOŚĆ  
WEDŁUG DZIAŁÓW, GAŁĘZI I RODZAJÓW ZAWODU OBJEKTYWNEGO,

Okr. Adm. WILEŃSKI —

WOJEWÓDZTWO.

Znak klasyfikacyjny	ZAWÓD OBJEKTYWNY (DZIAŁY, GAŁĘZI I RODZAJE)	Ogółem czynni i bierni zawodowo	C z y n n i z a w o											
			samodzielni			personel pracowniczy				robotnicy				
			ogółem	zatrudniający obce siły robocze	niezatrudniający obcych sił roboczych	razem	kie-rownicy	biuro- wy i han- dlowy	tech- niczny	nad- zorczy	razem	rze- mieś- nicy		
	OGÓLEM . . . . .	r m k	476 164 230 047 246 117	283 189 147 708 135 481	87 771 76 196 11 575	12 076 11 017 1 059	75 695 65 179 10 516	2 018 1 667 351	634 610 21	859 721 138	406 239 167	119 97 22	23 289 13 836 9 453	119 119 —
													D Z I A	
	A. ROLNICTWO I LEŚNICTWO WRAZ Z HODOWLĄ, OGRODNICTWEM I RY- BACTWEM . . . . .	r m k	421 742 204 271 217 471	262 465 133 145 129 320	78 374 68 513 9 861	11 789 10 750 1 039	66 585 57 763 8 822	278 258 20	130 127 3	22 20 2	42 42 —	84 69 15	17 732 10 409 7 323	7 7 —
	B. GÓRNICTWO I PRZEMYSŁ . . . . .	r m k	21 027 10 512 10 515	7 087 6 036 1 051	5 298 4 517 781	225 213 12	5 073 4 304 769	64 61 3	23 23 —	15 13 2	11 10 1	15 15 —	1 090 967 123	48 48 —
	C. HANDEL I UBEZPIECZENIA . . . . .	r m k	13 283 6 251 7 032	4 301 3 107 1 194	3 130 2 503 627	51 43 8	3 079 2 460 619	95 61 34	32 25 7	42 26 16	19 9 10	2 1 1	160 88 72	— — —
	D. KOMUNIKACJA I TRANSPORT . . . . .	r m k	4 607 2 377 2 230	1 425 1 328 97	198 195 3	2 2 —	196 193 3	195 174 21	44 43 1	127 107 20	14 14 —	10 10 —	1 007 935 72	58 58 —
	E. SŁUŻBA PUBLICZNA, WOLNE ZAWODY I PRACE POMOCNICZE PRZY WOLNYCH ZAWODACH . . . . .	r m k	5 684 3 030 2 654	2 554 2 051 503	607 420 187	3 3 —	604 417 187	1 152 918 234	320 309 11	509 444 65	320 164 156	3 1 2	779 701 78	6 6 —
	F. ARMJA, MARYNARKA I LOTNICTWO WOJSKOWE . . . . .	r m k	335 267 68	262 252 10	— — —	— — —	— — —	103 94 9	84 82 2	19 12 7	— — —	— — —	158 157 1	— — —
	G. SŁUŻBA DOMOWA I INNE USŁUGI OSO- BISTE . . . . .	r m k	2 124 289 1 835	1 701 128 1 573	158 44 114	5 5 —	153 39 114	4 — 4	— — —	— — —	— — —	4 — 4	1 522 78 1 444	— — —
	H. BEZROBOTNI I OSOBY NIEWYKONYWA- JĄCE PRACY ZAWODOWEJ (prócz utrzy- mywanych członków rodzin) . . . . .	r m k	3 874 1 556 2 318	2 047 895 1 152	— — —	— — —	— — —	— — —	— — —	— — —	— — —	— — —	— — —	— — —
	N. BEZ BLIŻSZEGO OKREŚLENIA I BEZ PO- DANIA ZAWODU . . . . .	r m k	3 488 1 494 1 994	1 347 766 581	6 4 2	1 1 —	5 3 2	127 101 26	1 1 —	125 99 26	— — —	1 1 —	841 501 340	— — —
	OSOBY WYKONYWAJĄCE W DNIU SPISU PRACĘ ZAWODOWĄ (Działy od A do G włącznie i gałąź 42 działu N) . . . . .	r m k	471 362 228 143 243 219	280 797 146 668 134 129	87 771 76 196 11 575	12 076 11 017 1 059	75 695 65 179 10 516	2 018 1 667 351	634 610 24	859 721 138	406 239 167	119 97 22	23 289 13 836 9 453	119 119 —
	OSOBY NIEWYKONYWAJĄCE W DNIU SPISU PRACY ZAWODOWEJ (Dział H i gałąź 43 działu N) . . . . .	r m k	4 802 1 904 2 898	2 392 1 040 1 352	— — —	— — —	— — —	— — —	— — —	— — —	— — —	— — —	— — —	— — —
													D Z I A Ł Y,	
	A. ROLNICTWO I LEŚNICTWO WRAZ Z HODOWLĄ, OGRODNICTWEM I RY- BACTWEM . . . . .	r m k	421 742 204 271 217 471	262 465 133 145 129 320	78 374 68 513 9 861	11 789 10 750 1 039	66 585 57 763 8 822	278 258 20	130 127 3	22 20 2	42 42 —	84 69 15	17 732 10 409 7 323	7 7 —
	1. ROLNICTWO, HODOWLĄ, OGRODNIC- TWO I RYBACTWO . . . . .	r m k	420 241 203 500 216 741	262 110 132 802 129 308	78 370 68 509 9 861	11 789 10 750 1 039	66 581 57 759 8 822	218 198 20	119 116 3	18 16 2	4 4 —	77 62 15	17 445 10 132 7 313	6 6 —
110	Bez podania rodzaju . . . . .	m k	26 26	20 18	11 1	— 1	11 1	— —	— —	— —	— —	— —	2 3	— —
111	Rolnictwo i hodowla . . . . .	m k	202 826 216 301	132 595 129 202	68 374 9 835	10 743 1 039	57 631 8 796	197 20	115 3	16 2	4 —	62 15	10 107 7 307	6 —
112	Ogrodnictwo (warzywnictwo, sadownictwo, szkółkarstwo, nasiennictwo, kwaciarsstwo, specjalne uprawy, pszczelnictwo) . . . . .	m k	185 237	95 85	54 23	2 —	52 23	1 —	1 —	— —	— —	— —	11 3	— —
113	Rybactwo, hodowla ryb . . . . .	m k	463 177	92 3	70 2	5 —	65 2	— —	— —	— —	— —	— —	12 —	— —
120	2. LEŚNICTWO I LOWIECTWO . . . . .	r m k	1 501 771 730	355 343 12	4 4 —	— 4 —	4 4 —	60 60 —	11 11 —	4 4 —	38 38 —	7 7 —	287 277 10	1 1 —
	B. GÓRNICTWO I PRZEMYSŁ . . . . .	r m k	21 027 10 512 10 515	7 087 6 036 1 051	5 298 4 517 781	225 213 12	5 073 4 304 769	64 61 3	23 23 —	15 13 2	11 10 1	15 15 —	1 090 967 123	48 48 —
	3. GÓRNICTWO, KAMIENIOŁOMY I T. P. . . . .	r m k	6 3 3	1 1 —	1 1 —	— — —	1 1 —	— — —	— — —	— — —	— — —	— — —	— — —	— — —

U w a g a. Podział ludności według stanowiska społecznego i stanowiska w zawodzie opiera się w poszczególnych działach i gałęziach na niezupełnie identycznych zasadach, ob. uwagi we wstępie.













Tablica XVII. LUDNOŚĆ  
WEDŁUG DZIAŁÓW, GAŁĘZI I RODZAJÓW ZAWODU OBJEKTYWNEGO,

Okr. Adm. WILEŃSKI —

WOJEWÓDZTWO.

Znak klasyfikacyjny	ZAWÓD OBJEKTYWNY (DZIAŁY, GAŁĘZIE I RODZAJE)	Ogółem czynni i bierni zawodowo	C z y n n i z a w o												
			ogółem	samodzielni			personel pracowniczy					robotnicy			
				razem	zatrudniający obce siły robocze	niezatrudniający obcych sił roboczych	razem	kie-rownicy	biuro-woy i han-dlowy	tech-niczny	nad-zorczy	razem	rze-mieś-nicy		
315	Wyrób wozów wszelkiego rodzaju (wozy, m powozy, bryczki, karoserje i t. p.) . . . . k	53 76	45	38	—	38	—	—	—	—	—	—	—	2	—
316	Tokarstwo i snycerstwo, wyrób lasek i pa- rasoli . . . . . k	1 1	1	1	—	1	—	—	—	—	—	—	—	—	—
318	Koszykarstwo, wyrób przedmiotów ze sło- my, лыka, sitowia i t. p. . . . . k	14 14	12	9	—	9	—	—	—	—	—	—	—	1	—
319	Tapicerstwo . . . . . m k	2 —	2	2	—	2	—	—	—	—	—	—	—	—	—
	14. PRZEMYSŁ SPOŻYWCZY . . . . . r	2 063	592	323	54	269	25	12	8	2	3	182	26		
	m	1 024	533	292	51	241	24	12	7	2	3	177	26		
	k	1 039	59	31	3	28	1	—	1	—	—	5	—		
320	Bez podania rodzaju . . . . . m k	6 3	1	—	—	—	—	—	—	—	—	1	—		
321	Młynarstwo . . . . . m k	503 524	274 11	97 3	44 2	53 1	17	9	4	2	2	141 4	26		
322	Piekarnictwo, wypiek ciast i ciastek, wyrób m makaronu i t. p. . . . . k	108 141	46 41	35 26	1 1	34 25	—	—	—	—	—	7	—		
324	Wyrób czekolady, kakao, cukrów, miodu m sztucznego, marmelady, pierników i t. p. k	4 6	1 1	1	—	1 1	—	—	—	—	—	—	—		
325	Przetwarzanie ziemniaków i warzyw. Krochmalnictwo i olejarstwo. Suszarnie. m Wyrób paszy dla bydła i t. p. . . . . k	18 10	8	7	—	7	—	—	—	—	—	1	—		
326	Wyrób innych roślinnych artykułów spo- m żywczych (kawa i jej surogaty, cykorja i t. p.) k	2 —	2	2	—	2	—	—	—	—	—	—	—		
327	Browarnictwo i słodownictwo. Wyrób m wód mineralnych . . . . . k	18 13	8 1	4	2	2	—	—	—	—	—	1	—		
328	Gorzelnictwo. Wyrób spirytusu, win, mio- du, wódek, likierów, octu, drożdży, mu- sztardy i t. p. . . . . k	15 9	10 1	1	—	1	6 1	3	3 1	—	—	3	—		
329	Rzeźnictwo i wędliniarstwo. Przemysł m rybny . . . . . k	341 321	178 3	142 1	3	139 1	—	—	—	—	—	22	—		
330	Wyrób produktów nabiałowych . . . . m k	9 10	5	3	1	2	1	—	—	—	1	1	—		
332	Przeróbka tytoniu: wwrób papierosów, cy- gar i t. p. . . . . k	— 2	— 1	—	—	—	—	—	—	—	—	—	—	1	
	15. PRZEMYSŁ ODZIEŻOWY I GALANTE- r RYJNY . . . . . m	7 455	3 002	2 443	95	2 348	—	—	—	—	—	304	—		
	m	3 546	2 164	1 778	87	1 691	—	—	—	—	—	212	—		
	k	3 909	838	665	8	657	—	—	—	—	—	92	—		
340	Bez podania rodzaju . . . . . m k	1 2	— 2	— 2	—	— 2	—	—	—	—	—	—	—		
341	Bielizniarstwo . . . . . m k	24 74	8 51	7 42	7	— 42	—	—	—	—	—	6	—		
342	Krawiectwo . . . . . m k	1 361 1 924	766 745	632 592	16 8	616 584	—	—	—	—	—	64 81	—		
343	Modniarstwo . . . . . m k	3 15	— 13	— 11	—	— 11	—	—	—	—	—	—	2		
344	Kuśnierstwo . . . . . m k	7 12	6 1	6 1	—	6 1	—	—	—	—	—	—	—		
345	Kapelusznictwo . . . . . m k	103 88	57 1	42 1	3	39 1	—	—	—	—	—	6	—		
346	Rękawicznictwo . . . . . m k	2 1	1 1	— 1	—	— 1	—	—	—	—	—	1	—		
348	Wyrób obuwia . . . . . m k	2 034 1 780	1 322 22	1 088 14	61	1 027 14	—	—	—	—	—	141 2	—		
349	Drobne wyroby galanteryjne (grzebień- guziki, kwiaty sztuczne, ozdoby z piór i t. p.). m Wyroby z celuloidu . . . . . k	11 13	4 2	3 1	—	3 1	—	—	—	—	—	—	—	1	—
	16. PRZEMYSŁ POLIGRAFICZNY . . . . r	87	34	25	—	25	—	—	—	—	—	7	—		
	m	42	26	19	—	19	—	—	—	—	—	6	—		
	k	45	8	6	—	6	—	—	—	—	—	1	—		
350	Bez podania rodzaju . . . . . m k	1 —	1 —	—	—	—	—	—	—	—	—	1	—		



Tablica XVII. LUDNOŚĆ  
WEDŁUG DZIAŁÓW, GAŁĘZI I RODZAJÓW ZAWODU OBJEKTYWNEGO,

Okr. Adm. WILEŃSKI —

WOJEWÓDZTWO.

Znak klasyfikacyjny	ZAWÓD OBJEKTYWNY (DZIAŁY, GAŁĘZI I RODZAJE)	Ogółem czynni i bierni zawodowo	C z y n n i z a w o												
			ogółem	samodzielni			personel pracowniczy				robotnicy				
				razem	zatrudniający obce siły robocze	niezatrudniali obcych sił roboczych	razem	klerowiczy	biurowy i handlowy	techniczny	nadzorczy	razem	rzemieślnicy		
351	Odlewanie i grawerowanie czcionek . . . m k	3	1	—	—	—	—	—	—	—	—	—	—	1	—
352	Drukarstwo, cynkografia, litografia, fototypja i t. p. . . . . m k	6 8	6	2	—	2	—	—	—	—	—	—	—	3	—
353	Fotografia i wyrób filmów kinematograficznych . . . . . m k	20 24	10 8	10 6	—	10 6	—	—	—	—	—	—	—	1	—
354	Introligatorstwo . . . . . m k	12 13	8	7	—	7	—	—	—	—	—	—	—	1	—
	17. BUDOWNICTWO . . . . . r m k	3 435 1 751 1 684	1 024 1 018 6	749 749	5 5	744 744	15 13 2	3 3	5 4 1	3 2 1	4 4	186 185 1	6 6		
360	Bez podania rodzaju . . . . . m k	22 34	16	4	—	4	3	1	1	1	—	9	—		
361	Budowa kolei, dróg lądowych i wodnych. Roboty ziemno-budowlane i podziemne (studnie, szyby, tunele). Brukarstwo . . . m k	18 21	9 1	—	—	—	4 1	1	1	1	2	5	—		
362	Budowa domów, fabryk, kominów i t. p. Mularstwo i ciesielstwo . . . . . m k	1 343 1 275	784 5	570	4	566	1 1	—	1 1	—	2	160 1	6		
363	Instalacje budowlane (gazowe i wodociągowe, ogrzewanie centralne i t. p.) . . . m k	3 7	3	2	—	2	—	—	—	—	—	1	—		
364	Miernictwo. Meljoracje rolne . . . . . m k	11 2	8	5	1	4	3	1	1	1	—	—	—		
366	Szklarstwo . . . . . m k	238 234	126	105	—	105	—	—	—	—	—	3	—		
367	Malarstwo i tapeciarstwo . . . . . m k	78 76	48	43	—	43	—	—	—	—	—	4	—		
368	Sztukatorstwo . . . . . m k	1	1	1	—	1	—	—	—	—	—	—	—		
369	Dekarstwo i posadzkarstwo . . . . . m k	13 13	8	7	—	7	—	—	—	—	—	1	—		
370	Budowa i czyszczenie pieców . . . . . m k	24 22	15	12	—	12	—	—	—	—	—	2	—		
	18. GAZ, WODA I ELEKTRYCZNOŚĆ . . . r m k	25 13 12	9 9	1 1	—	1 1	—	—	—	—	—	8 8	1 1		
382	Wodociągi i kanalizacje . . . . . m k	— 1	—	—	—	—	—	—	—	—	—	—	—		
383	Elektrownie . . . . . m k	13 11	9	1	—	1	—	—	—	—	—	8	1		
390	19. PRZEMYSŁ BEZ PODANIA GAŁĘZI . . r m k	72 38 34	29 24 5	13 9 4	—	13 9 4	5 5	—	1 1	2 2	2	10 9 1	—		
	C. HANDEL I UBEZPIECZENIA . . . . . r m k	13 283 6 251 7 032	4 301 3 107 1 194	3 130 2 503 627	51 43 8	3 079 2 460 619	95 61 34	32 25 7	42 26 16	19 9 10	2 1 1	160 88 72	—		
	20. HANDEL TOWAROWY . . . . . r m k	12 672 5 981 6 691	4 036 2 947 1 089	3 034 2 429 605	37 32 5	2 997 2 397 600	47 27 20	10 8 2	20 11 9	16 7 9	1 1	77 48 29	—		
400	Bez podania rodzaju . . . . . m k	368 450	196 53	170 31	3	167 31	5 2	3	2	—	—	2 3	—		
401	Handel ziemiopłodami i zwierzętami wszelkiego rodzaju . . . . . m k	335 318	155 13	137 5	1	136 5	—	—	—	—	—	—	—		
402	Handel surowcami, półfabrykatami, maszynami, materiałami budowlanymi i technicznymi . . . . . m k	289 271	141 16	103 8	3 1	100 7	7 1	1	5 1	—	1	10	—		
403	Apteki, składy apteczne, drogerje i handel chemikaljami . . . . . m k	94 121	55 28	38 7	5 2	33 5	11 13	1 2	3 2	7 9	—	1 2	—		
404	Handel artykułami spożywczymi . . . . m k	725 882	362 169	285 96	5	280 96	2 2	2	—	—	—	20 5	—		
405	Handel artykułami włóknistymi, odzieżowymi i galanteryjnymi . . . . . m k	282 331	132 62	106 33	— 1	106 32	1	—	1	—	—	2 4	—		
406	Handel innymi artykułami oraz handel mieszanym . . . . . m k	3 628 4 029	1 778 695	1 480 384	15 1	1 465 383	1 2	1	—	—	—	13 14	—		



Tablica XVII. LUDNOŚĆ  
WEDŁUG DZIAŁÓW, GAŁĘZI I RODZAJÓW ZAWODU OBJEKTYWNEGO,

Okr. Adm. WILEŃSKI —

WOJEWÓDZTWO.

Znak klasyfikacyjny	ZAWÓD OBJEKTYWNY (DZIAŁY, GAŁĘZIE I RODZAJE)	Ogółem czynni i bierni zawodowo	C z y n n i z a w o												
			ogółem	samodzielni			personel pracowniczy				robotnicy				
				razem	zatrudniający obecnie sily robocze	niezatrudniający obcych sil roboczych	razem	kie-row-niczcy	biuro-wy i han-dlowy	tech-niczny	nad-zorczy	razem	rze-mies-nicy		
407	Księgarnie, wydawnictwa artystyczne, nakład i wydawnictwo książek oraz czasopism, ekspedycja czasopism, wypożyczalnie i t. p. k	4 3	2	2	—	2	—	—	—	—	—	—	—	—	—
408	Handel domokrajny i uliczny . . . . . m k	256 286	126 53	108 41	—	108 41	—	—	—	—	—	—	—	—	—
	21. SPÓŁDZIELNIE, ZWIĄZKI I HUR-TOWNIE SPÓŁDZIELCZE (z wyjątkiem spółdzielni kredytowych) . . . . . k	146 75 71	78 58 20	— — —	— — —	— — —	40 30 10	19 16 3	19 12 7	2 2 —	— — —	— — —	38 28 10	— — —	— — —
410	Bez podania rodzaju . . . . . m k	11 19	7 6	— —	— —	— —	4 4	— 2	3 2	1 —	— —	— —	3 2	— —	— —
411	Spółdzielnie spożywców i ich związki . . m k	47 38	36 10	— —	— —	— —	17 4	8 1	8 3	1 —	— —	— —	19 6	— —	— —
412	Inne spółdzielnie i ich związki (stowarzyszenia rolniczo-handlowe i t. p.) . . . . . k	17 14	15 4	— —	— —	— —	9 2	8 —	1 2	— —	— —	— —	6 2	— —	— —
	22. HOTELE, WYNAJEM MIESZKAŃ, JADŁODAJNIE . . . . . m k	414 169 245	169 86 83	84 62 22	14 11 3	70 51 19	3 — 3	2 — 2	— — —	— — —	— — —	1 — 1	45 12 33	— — —	— — —
421	Hotele i pensjonaty . . . . . m k	29 42	9 17	8 5	5 2	3 3	— —	— —	— —	— —	— —	— —	— 7	— —	— —
422	Wynajem i dozór mieszkań . . . . . m k	14 17	8 5	4 4	— —	4 4	— —	— —	— —	— —	— —	— —	4 1	— —	— —
423	Jadłodajnie (restauracje, kawiarnie, cukier-nie i t. p.) . . . . . m k	126 186	69 61	50 13	6 1	44 12	— 3	— 2	— —	— —	— —	— 1	8 25	— —	— —
	23. HANDEL PIENIĘŻNY . . . . . r m k	7 2 5	1 1 —	— — —	— — —	— — —	1 1 —	— — —	1 1 —	— — —	— — —	— — —	— — —	— — —	— — —
431	Banki, kasy oszczędności, towarzystwa, spółdzielnie kredytowe, kantory wymiany i t. p. k	2 5	1 —	— —	— —	— —	1 —	— —	1 —	— —	— —	— —	— —	— —	— —
440	24. UBEZPIECZENIA . . . . . r m k	2 — 2	1 — 1	— — —	— — —	— — —	1 — 1	— — —	— — —	1 — 1	— — —	— — —	— — —	— — —	— — —
	25. POSREDNICTWO RÓŻNEGO RODZAJU ORAZ PRACE POMOCNICZE W HAN-DLU . . . . . r m k	42 24 18	16 15 1	12 12 —	— — —	12 12 —	3 3 —	1 1 —	2 2 —	— — —	— — —	— — —	— — —	— — —	— — —
450	Bez podania rodzaju . . . . . m k	12 11	8 1	8 —	— —	8 —	— —	— —	— —	— —	— —	— —	— —	— —	— —
451	Pośrednictwo handlowe (gieldy, agenci, komisjonerzy, reklama i t. p.) . . . . . m k	12 7	7 —	4 —	— —	4 —	3 —	1 —	2 —	— —	— —	— —	— —	— —	— —
	D. KOMUNIKACJA I TRANSPORT . . . . . r m k	4 607 2 377 2 230	1 425 1 328 97	198 195 3	2 2 —	196 193 3	195 174 21	44 43 1	127 107 20	14 14 —	10 10 —	— — —	1 007 935 72	58 58 —	— — —
500	26. POCZTA, TELEGRAF, TELEFONY . . . r m k	279 159 120	116 106 10	— — —	— — —	— — —	77 68 9	16 15 1	59 51 8	2 2 —	— — —	— — —	39 38 1	5 5 —	— — —
	27. KOLEJE ŻELAZNE I KOLEJKI ORAZ TRAMWAJE MIEJSKIE . . . . . r m k	3 237 1 662 1 575	1 043 959 84	— — —	— — —	— — —	115 103 12	28 28 —	66 54 12	11 11 —	10 10 —	— — —	926 855 71	53 53 —	— — —
511	Koleje żelazne . . . . . m k	1 662 1 575	959 84	— —	— —	— —	103 12	28 —	54 12	11 —	10 —	— —	855 71	53 —	— —
	28. INNE RODZAJE KOMUNIKACJI I TRANS-PORTU . . . . . r m k	1 057 540 517	257 255 2	194 192 2	2 2 —	192 190 2	2 2 —	— — —	1 1 —	1 1 —	— — —	— — —	38 38 —	— — —	— — —
520	Bez podania rodzaju . . . . . m k	4 3	2 —	— —	— —	— —	1 —	— —	— —	— —	1 —	— —	1 —	— —	— —
521	Komunikacja lądowa, z wyjątkiem kolej-owej (samochodowa, konna i t. p.) . . . . . k	526 505	248 2	187 2	2 —	185 2	1 —	— —	1 —	— —	— —	— —	37 —	— —	— —
522	Żegluga . . . . . m k	10 9	5 —	5 —	— —	5 —	— —	— —	— —	— —	— —	— —	— —	— —	— —
	29. PRACE POMOCNICZE PRZY KOMUNI-KACJI I TRANSPORCIE . . . . . r m k	34 16 18	9 8 1	4 3 1	— — —	4 3 1	1 1 —	— — —	1 1 —	— — —	— — —	— — —	4 4 —	— — —	— — —
530	Bez podania rodzaju . . . . . m k	3 7	1 —	— —	— —	— —	— —	— —	— —	— —	— —	— —	1 —	— —	— —





Tablica XVII. LUDNOŚĆ  
WEDŁUG DZIAŁÓW, GAŁĘZI I RODZAJÓW ZAWODU OBJEKTYWNEGO,

Okr. Adm. WILENSKI —

WOJEWÓDZTWO.

Znak klasyfikacyjny	ZAWÓD OBJEKTYWNY (DZIAŁY, GAŁĘZIE I RODZAJE)	Ogółem czynni i bierni zawodowo	C z y n n i z a w o												
			ogółem	samodzielni			personel pracowniczy					robotnicy			
				razem	zatrudniający obce siły robocze	niezatrudniający obcych sił roboczych	razem	kie-rowniczy	biuro- wy i han- dlowy	tech- niczny	nad- zorczy	razem	rze- mieś- nicy		
531	Biura podróży, transportowe, emigracyjne i t. p. . . . .	m k	7 3	5 —	1 —	— —	1 —	1 —	— —	1 —	— —	— —	— —	3 —	— —
532	Posłańcy, tragarze . . . . .	m k	6 8	2 1	2 1	— —	2 1	— —	— —	— —	— —	— —	— —	— —	— —
	<b>E. SŁUŻBA PUBLICZNA, WOLNE ZAWODY I PRACE POMOCNICZE PRZY WOLNYCH ZAWODACH . . . . .</b>	r m k	<b>5 684 3 030 2 654</b>	<b>2 554 2 051 503</b>	<b>607 420 187</b>	<b>3 3 —</b>	<b>604 417 187</b>	<b>1 152 918 234</b>	<b>320 309 11</b>	<b>509 444 65</b>	<b>320 164 156</b>	<b>3 1 2</b>	<b>779 701 78</b>	<b>6 6 —</b>	
	30. ADMINISTRACJA PAŃSTWOWA I SAMORZĄDOWA. SĄDOWNICTWO I ADWOKATURA . . . . .	r m k	2 122 1 349 773	1 109 1 035 74	29 29 —	— — —	29 29 —	479 417 62	109 106 3	370 311 59	— — —	— — —	596 584 12	6 6 —	
600	Bez podania rodzaju . . . . .	m k	9 —	8 —	— —	— —	— —	4 —	— —	4 —	— —	— —	1 —	— —	
601	Administracja państwowa . . . . .	m k	327 219	246 48	— —	— —	— —	195 42	50 2	145 40	— —	— —	51 6	4 —	
602	Administracja samorządowa . . . . .	m k	274 204	168 14	— —	— —	— —	131 11	25 1	106 10	— —	— —	37 3	1 —	
603	Służba bezpieczeństwa . . . . .	m k	624 271	525 7	— —	— —	— —	40 6	9 —	31 6	— —	— —	485 1	1 —	
604	Sądownictwo, adwokatura, porady prawne i t. p. . . . .	m k	115 79	88 5	29 —	— —	29 —	47 3	22 —	25 3	— —	— —	10 2	— —	
	31. SŁUŻBA ZDROWIA . . . . .	r m k	800 369 431	338 236 102	231 180 51	3 3 —	228 177 51	52 30 22	16 16 —	2 — 2	33 13 20	1 1 —	52 23 29	— — —	
610	Bez podania rodzaju . . . . .	m k	3 8	2 2	— 2	— —	— 2	— —	— —	— —	— —	— —	1 —	— —	
611	Lecznictwo i służba sanitarna . . . . .	m k	283 357	179 100	152 49	— —	152 49	20 22	10 —	— 2	10 20	— —	7 29	— —	
612	Weterynarja . . . . .	m k	57 39	40 —	24 —	— —	24 —	8 —	5 —	— —	3 —	— —	8 —	— —	
613	Kąpiele lecznicze, uzdrowiska i t. p. . . . .	m k	2 —	2 —	— —	— —	— —	— —	— —	— —	— —	— —	2 —	— —	
614	Kąpiele i łaźnie . . . . .	m k	19 22	10 —	4 —	3 —	1 —	2 —	1 —	— —	— —	1 —	2 —	— —	
615	Utrzymywanie porządku, czyszczenie i zamiatanie ulic . . . . .	m k	1 —	1 —	— —	— —	— —	— —	— —	— —	— —	— —	1 —	— —	
616	Grzebanie zmarłych . . . . .	m k	4 5	2 —	— —	— —	— —	— —	— —	— —	— —	— —	2 —	— —	
	32. ORGANIZACJE I INSTYTUCJE SPOŁECZNE I LECZNE . . . . .	r m k	56 23 33	25 9 16	— — —	— — —	— — —	14 7 7	6 3 3	6 4 2	— — —	2 — 2	10 2 8	— — —	
620	Bez podania rodzaju . . . . .	m k	2 3	1 1	— —	— —	— —	— —	— —	— —	— —	— —	1 1	— —	
622	Instytucje dobroczynne . . . . .	m k	20 29	7 14	— —	— —	— —	6 6	2 3	4 1	— —	— 2	1 7	— —	
623	Inne instytucje i organizacje społeczne . . . . .	m k	1 1	1 1	— —	— —	— —	1 1	1 —	— 1	— —	— —	— —	— —	
630	33. KOŚCIÓŁ . . . . .	r m k	1 218 623 595	383 374 9	— — —	— — —	— — —	300 300 —	175 175 —	125 125 —	— — —	— — —	82 73 9	— — —	
	34. SZKOLNICTWO I WYCHOWANIE . . . . .	r m k	1 416 626 790	674 374 300	327 192 135	— — —	327 192 135	303 161 142	14 9 5	4 2 2	285 150 135	— — —	39 19 20	— — —	
640	Bez podania rodzaju . . . . .	m k	6 7	4 4	1 3	— —	1 3	1 —	— —	— —	1 —	— —	1 —	— —	
641	Szkolnictwo powszechne i początkowe . . . . .	m k	223 299	143 135	3 3	— —	3 3	127 120	1 —	2 1	124 119	— —	13 12	— —	
642	Inne szkolnictwo (wyższe, średnie, zawodowe) . . . . .	m k	33 34	12 14	— —	— —	— —	9 13	5 3	— 1	4 9	— —	3 1	— —	
643	Wychowanie przedszkolne . . . . .	m k	21 13	20 12	— 1	— —	— 1	19 5	3 2	— —	16 3	— —	1 6	— —	









CZYNNNA I BIERNNA ZAWODOWO  
STANOWISKA SPOŁECZNEGO I STANOWISKA W ZAWODZIE (c. d.)  
MIASTA.

d o w o:				Biernni zawodowo członkowie rodzin na utrzymaniu u:																Ozna- czenie
i chaluńnicy			o nie- wiadomem stanowisku spo- lecznem	samodzielnych			personelu pracowniczego				robotników i chaluńników				po- ma- gają- cych człon- ków rodzin	osób nie- wiadomem stanowisku spo- lecznem				
robot- nicy wy- kwalifi- kowani	inni robot- nicy	cha- luń- nicy		ogó- łem	razem	zatrud- niają- cych obce sily robotcze	nieza- trudnia- jących obcych sil robotczych	razem	kiero- wni- czego	biuro- wego i han- dlo- wego	tech- nicz- nego	nad- zor- czego	razem	rze- mieś- ników			robot- ników wy- kwalifi- kowanych	innych robot- ników	cha- luń- ników	
—	—	—	—	1 558	1 632	—	—	—	—	—	—	—	—	—	—	—	—	1 632	41	
—	—	—	—	544	587	—	—	—	—	—	—	—	—	—	—	—	—	587		
—	—	—	—	1 014	1 045	—	—	—	—	—	—	—	—	—	—	—	—	1 045		
—	—	—	—	192	312	—	—	—	—	—	—	—	—	—	—	—	—	312	910	
—	—	—	—	366	527	—	—	—	—	—	—	—	—	—	—	—	—	527		
—	—	—	—	105	132	—	—	—	—	—	—	—	—	—	—	—	—	132	911	
—	—	—	—	212	244	—	—	—	—	—	—	—	—	—	—	—	—	244		
—	—	—	—	8	2	—	—	—	—	—	—	—	—	—	—	—	—	2	912	
—	—	—	—	LI	9	—	—	—	—	—	—	—	—	—	—	—	—	9		
—	—	—	—	52	11	—	—	—	—	—	—	—	—	—	—	—	—	11	913	
—	—	—	—	54	15	—	—	—	—	—	—	—	—	—	—	—	—	15		
—	—	—	—	187	130	—	—	—	—	—	—	—	—	—	—	—	—	130	914	
—	—	—	—	371	250	—	—	—	—	—	—	—	—	—	—	—	—	250		
—	841	—	8	365	2 141	16	—	16	97	—	95	—	2	1 407	—	—	1 407	2	619	N
—	501	—	4	156	728	5	—	5	30	—	29	—	1	477	—	—	477	1	215	
—	340	—	4	209	1 413	11	—	11	67	—	66	—	1	930	—	—	930	1	404	
—	841	—	8	20	1 558	16	—	16	97	—	95	—	2	1 407	—	—	1 407	2	36	010
—	501	—	4	11	525	5	—	5	30	—	29	—	1	477	—	—	477	1	12	
—	340	—	4	9	1 033	11	—	11	67	—	66	—	1	930	—	—	930	1	24	
—	—	—	—	345	583	—	—	—	—	—	—	—	—	—	—	—	—	—	583	000
—	—	—	—	145	203	—	—	—	—	—	—	—	—	—	—	—	—	—	203	
—	—	—	—	200	380	—	—	—	—	—	—	—	—	—	—	—	—	—	380	

## S T A

343	1 302	4	2 277	655	11 578	8 525	449	8 076	543	167	278	93	5	1 922	32	329	1 559	2	119	469
312	701	2	882	330	4 049	3 044	162	2 882	175	53	91	29	2	616	10	95	505	—	36	184
31	601	2	1 395	325	7 529	5 481	287	5 194	368	114	187	64	3	1 312	22	234	1 054	2	83	285

## Ł Y

4	208	—	1 677	3	1 966	1 686	141	1 545	11	—	1	9	1	199	—	5	194	—	65	5	A
4	130	—	522	3	850	753	63	690	2	—	—	2	—	67	—	—	67	—	25	3	
—	78	—	1 155	—	1 116	933	78	855	9	—	1	7	1	132	—	5	127	—	40	2	
173	127	4	191	1	3 270	2 855	208	2 647	16	9	4	3	—	375	19	219	135	2	24	—	B
154	101	2	146	1	1 026	920	69	851	—	—	—	—	—	104	5	65	34	—	2	—	
19	26	2	45	—	2 244	1 935	139	1 796	16	9	4	3	—	271	14	154	101	2	22	—	
19	28	—	382	—	3 492	3 381	84	3 297	39	18	17	4	—	45	—	26	19	—	27	—	C
14	10	—	196	—	1 202	1 176	25	1 151	5	3	1	1	—	13	—	9	4	—	8	—	
5	18	—	186	—	2 290	2 205	59	2 146	34	15	16	3	—	32	—	17	15	—	19	—	
4	63	—	14	—	476	282	11	271	42	7	24	7	4	149	2	5	142	—	3	—	D
4	63	—	14	—	155	98	5	93	17	4	8	3	2	39	—	1	38	—	1	—	
—	—	—	—	—	321	184	6	178	25	3	16	4	2	110	2	4	104	—	2	—	
118	85	—	2	1	837	227	—	227	385	125	190	70	—	221	11	65	145	—	4	—	E
118	56	—	2	—	276	68	—	68	132	45	64	23	—	73	5	19	49	—	3	—	
—	29	—	—	1	561	159	—	159	253	80	126	47	—	148	6	46	96	—	1	—	
7	—	—	—	—	15	—	—	—	13	8	5	—	—	2	—	2	—	—	—	—	F
7	—	—	—	—	2	—	—	—	2	1	1	—	—	—	—	—	—	—	—	—	
—	—	—	—	—	13	—	—	—	11	7	4	—	—	2	—	2	—	—	—	—	
18	269	—	10	—	127	89	5	84	—	—	—	—	—	38	—	7	31	—	—	—	G
11	11	—	2	—	42	28	—	28	—	—	—	—	—	14	—	1	13	—	—	—	
7	258	—	8	—	85	61	5	56	—	—	—	—	—	24	—	6	18	—	—	—	

Tablica XVII. LUDNOŚĆ  
WEDŁUG DZIAŁÓW, GAŁĘZI I RODZAJÓW ZAWODU OBJEKTYWNEGO,

Okr. Adm. WILEŃSKI —

WOJEWÓDZTWO.

Znak klasyfikacyjny	ZAWÓD OBJEKTYWNY (DZIAŁY, GAŁĘZIE I RODZAJE)	Ogółem czynni i bierni zawodowo	C z y n n i z a w o										
			samodzielni			personel pracowniczy				robotnicy			
			ogółem	zatrudniający obce siły robocze	niezatrudniający obcych sił roboczych	razem	kie-rowniczy	biuro-wy i han-dlowy	tech-niczny	nad-zorczy	razem	rze-mieś-nicy	
	H. BEZROBOTNI I OSOBY NIETYKONYWA-JĄCE PRACY ZAWODOWEJ (prócz utrzy-mywanych członków rodzin) . . . . .	990 453 537	603 305 298	— — —	— — —	— — —	— — —	— — —	— — —	— — —	— — —	— — —	
	N. BEZ BLIŻSZEGO OKREŚLENIA I BEZ PO-DANIA ZAWODU . . . . .	1 625 731 894	617 383 234	3 1 2	— — —	3 1 2	44 31 13	— — —	44 31 13	— — —	— — —	522 330 192	— — —
	OSOBY WYKONYWAJĄCE W DNIU SPISU PRACĘ ZAWODOWĄ (Działy od A do G włącznie i gałęzie 42 działu N)	19 167 9 030 10 137	8 040 5 155 2 885	3 630 2 887 743	186 162 24	3 444 2 725 719	458 350 108	133 121 12	237 178 59	85 49 36	3 2 1	1 662 1 028 634	13 13 —
	OSOBY NIETYKONYWAJĄCE W DNIU SPISU PRACY ZAWODOWEJ (Dział H i gałęzie 43 działu N)	1 093 496 597	642 322 320	— — —	— — —	— — —	— — —	— — —	— — —	— — —	— — —	— — —	— — —
D Z I A Ł Y,													
	A. ROLNICTWO I LEŚNICTWO WRAZ Z HODOWLĄ, OGRODNICTWEM I RY-BACTWEM . . . . .	4 830 2 293 2 537	2 864 1 443 1 421	965 778 187	79 66 13	886 712 174	6 5 1	1 — 1	1 1 —	4 4 —	— — —	213 135 78	1 1 —
	1. ROLNICTWO, HODOWLĄ, OGRODNIC-TWO I RYBACTWO . . . . .	4 811 2 283 2 528	2 855 1 435 1 420	965 778 187	79 66 13	886 712 174	2 1 1	1 — 1	1 1 —	— — —	— — —	208 131 77	— — —
110	Bez podania rodzaju . . . . .	— 1	— —	— —	— —	— —	— —	— —	— —	— —	— —	— —	— —
111	Rolnictwo i hodowla . . . . .	2 157 2 362	1 366 1 395	721 178	65 13	656 165	1 1	— 1	1 —	— —	— —	129 76	— —
112	Ogrodnictwo (warzywnictwo, sadownictwo, szkółkarstwo, nasiennictwo, kwaciarstwo, specjalne uprawy, pszczelnictwo) . . . . .	64 90	27 24	22 9	1 —	21 9	— —	— —	— —	— —	— —	— 1	— —
113	Rybnictwo, hodowla ryb . . . . .	62 75	42 1	35 —	— —	35 —	— —	— —	— —	— —	— —	2 —	— —
120	2. LEŚNICTWO I ŁOWIECTWO . . . . .	19 10 9	9 8 1	— — —	— — —	— — —	4 4 —	— — —	— — —	4 4 —	— — —	5 4 1	1 1 —
	B. GÓRNICZYSTWO I PRZEMYSŁ . . . . .	4 948 2 428 2 520	1 678 1 402 276	1 160 978 182	73 67 6	1 087 911 176	13 11 2	5 5 —	4 3 1	3 2 1	1 1 —	313 266 47	9 9 —
	3. GÓRNICZYSTWO, KAMIENIOŁOMY I T. P. . . . .	1 — 1	— — —	— — —	— — —	— — —	— — —	— — —	— — —	— — —	— — —	— — —	— — —
201	Wydobywanie węgla kamiennego i brunatnego. Brykietowanie. Wyrób koksu . . . . .	— 1	— —	— —	— —	— —	— —	— —	— —	— —	— —	— —	— —
	4. PRZEMYSŁ MINERALNY . . . . .	127 68 59	37 36 1	24 24 —	— — —	24 24 —	— — —	— — —	— — —	— — —	— — —	8 8 —	— — —
211	Wyrób zapraw wiążących (cement, wapno, gips), sztucznych kamieni budowlanych itp. . . . .	11 1	11 —	6 —	— —	6 —	— —	— —	— —	— —	— —	3 —	— —
212	Ceglarstwo: wyrób cegieł, dachówek, kafli, szamotu i terrakoty . . . . .	11 14	4 —	2 —	— —	2 —	— —	— —	— —	— —	— —	2 —	— —
213	Ceramika: wyroby garncarskie, kamionkowe, fajansowe, porcelanowe, majolikowe i t. p. . . . .	40 38	20 1	16 —	— —	16 —	— —	— —	— —	— —	— —	2 —	— —
214	Obróbka kamieni naturalnych . . . . .	6 6	1 —	— —	— —	— —	— —	— —	— —	— —	— —	1 —	— —
	6. PRZEMYSŁ METALOWY . . . . .	425 231 194	127 123 4	84 84 —	6 6 —	78 78 —	1 1 —	1 1 —	— — —	— — —	— — —	24 24 —	— — —
232	Blacharstwo . . . . .	67 56	29 1	21 —	— —	21 —	1 —	1 —	— —	— —	— —	2 —	— —
234	Kowalstwo . . . . .	88 75	49 —	35 —	3 —	32 —	— —	— —	— —	— —	— —	8 —	— —
235	Ślusarstwo . . . . .	76 63	45 3	28 —	3 —	25 —	— —	— —	— —	— —	— —	14 —	— —



CZYNNA I BIERNIA ZAWODOWO  
STANOWISKA SPOŁECZNEGO I STANOWISKA W ZAWODZIE (c. d.).  
MIASTA.

d o w o :					Bierni zawodowo członkowie rodzin na utrzymaniu u:																	Ozna- czenie
i chałupnicy			o nie- wla- do- mem stano- wisku spo- lecz- nem	ogó- łem	samodzielnych				personelu pracowniczego				robotników i chałupników				po- ma- ga- jąc- ych człon- ków ro- dzin	osób o nie- wla- do- mem stano- wisku spo- lecz- nem				
robot- nicy wy- kwalifi- kowan- i	inni robot- nicy	cha- łup- nicy			za- tra- dnia- jąc- ych obec- nie siły robot- niczej	nieza- tra- dnia- jąc- ych sił robot- niczych	razem	kierow- ni- czego	biuro- wego i han- dlow- ego	tech- nicz- nego	nad- zor- czego	razem	rze- mieś- ników	robot- ników wy- kwalifi- kowan- ych	innych robot- ników	cha- łup- ników						
—	—	—	—	603	387	—	—	—	—	—	—	—	—	—	—	—	—	—	—	387	H	
—	—	—	—	305	148	—	—	—	—	—	—	—	—	—	—	—	—	—	—	148	—	
—	—	—	—	298	239	—	—	—	—	—	—	—	—	—	—	—	—	—	—	239	—	
—	522	—	1	47	1 008	5	—	5	37	—	37	—	—	893	—	—	—	893	—	73	N	
—	330	—	—	21	348	1	—	1	17	—	17	—	—	300	—	—	—	300	—	30	—	
—	192	—	1	26	660	4	—	4	20	—	20	—	—	593	—	—	—	593	—	43	—	
343	1 302	4	2 277	13	11 127	8 525	449	8 076	543	167	278	93	5	1 922	32	329	1 559	2	119	18	—	
312	701	2	882	8	3 875	3 044	162	2 882	175	53	91	29	2	610	10	95	505	—	36	10	—	
31	601	2	1 395	5	7 252	5 481	287	5 194	368	114	187	64	3	1 312	22	234	1 054	2	83	8	—	
—	—	—	—	642	451	—	—	—	—	—	—	—	—	—	—	—	—	—	—	451	—	
—	—	—	—	322	174	—	—	—	—	—	—	—	—	—	—	—	—	—	—	174	—	
—	—	—	—	320	277	—	—	—	—	—	—	—	—	—	—	—	—	—	—	277	—	
G A Ł Ę Z I E I R O D Z A J E																						
4	208	—	1 677	3	1 966	1 686	141	1 545	11	—	1	9	1	199	—	5	194	—	65	5	A	
4	130	—	522	3	850	753	63	690	2	—	—	2	—	67	—	—	67	—	25	3	—	
—	78	—	1 155	—	1 116	933	78	855	9	—	1	7	1	132	—	5	127	—	40	2	—	
4	204	—	1 677	3	1 956	1 686	141	1 545	2	—	1	—	1	198	—	5	193	—	65	5	I	
4	127	—	522	3	848	753	63	690	—	—	—	—	—	67	—	—	67	—	25	3	—	
—	77	—	1 155	—	1 108	933	78	855	2	—	1	—	1	131	—	5	126	—	40	2	—	
—	—	—	—	—	—	—	—	—	—	—	—	—	—	—	—	—	—	—	—	—	110	
—	—	—	—	—	—	—	—	—	—	—	—	—	—	—	—	—	—	—	—	—	—	
—	127	—	512	3	791	698	62	636	—	—	—	—	—	66	—	—	66	—	24	3	III	
—	76	—	1 140	—	967	800	73	727	—	—	—	—	—	126	—	—	125	—	38	2	—	
—	—	—	5	—	37	35	1	34	—	—	—	—	—	1	—	—	1	—	1	—	112	
—	1	—	14	—	66	61	5	56	—	—	—	—	—	3	—	2	1	—	2	—	—	
—	—	—	—	—	—	—	—	—	—	—	—	—	—	—	—	—	—	—	—	—	113	
2	—	—	5	—	20	20	—	20	—	—	—	—	—	—	—	—	—	—	—	—	—	
—	—	—	1	—	74	72	—	72	—	—	—	—	—	2	—	2	—	—	—	—	—	
—	4	—	—	—	10	—	—	—	9	—	—	—	—	1	—	—	1	—	—	—	120	
—	3	—	—	—	2	—	—	—	2	—	—	—	—	—	—	—	—	—	—	—	—	
—	1	—	—	—	8	—	—	—	7	—	—	—	—	1	—	—	1	—	—	—	—	
173	127	4	191	1	3 270	2 855	208	2 647	16	9	4	3	—	375	19	219	135	2	24	—	B	
154	101	2	146	1	1 026	920	69	851	—	—	—	—	—	104	5	65	34	—	2	—	—	
19	26	2	45	—	2 244	1 935	139	1 796	16	9	4	3	—	271	14	154	101	2	22	—	—	
—	—	—	—	—	1	1	—	1	—	—	—	—	—	—	—	—	—	—	—	—	3	
—	—	—	—	—	—	—	—	—	—	—	—	—	—	—	—	—	—	—	—	—	201	
—	—	—	—	—	—	—	—	—	—	—	—	—	—	—	—	—	—	—	—	—	—	
4	4	—	5	—	90	72	—	72	—	—	—	—	—	18	—	15	3	—	—	—	4	
4	4	—	4	—	32	27	—	27	—	—	—	—	—	5	—	4	1	—	—	—	—	
—	—	—	1	—	58	45	—	45	—	—	—	—	—	13	—	11	2	—	—	—	—	
—	—	—	—	—	—	—	—	—	—	—	—	—	—	—	—	—	—	—	—	—	211	
1	2	—	2	—	—	—	—	—	—	—	—	—	—	—	—	—	—	—	—	—	—	
—	—	—	—	—	—	—	—	—	—	—	—	—	—	—	—	—	—	—	—	—	212	
—	—	—	—	—	7	6	—	6	—	—	—	—	—	1	—	—	1	—	—	—	—	
—	2	—	—	—	14	9	—	9	—	—	—	—	—	5	—	3	2	—	—	—	—	
—	—	—	—	—	—	—	—	—	—	—	—	—	—	—	—	—	—	—	—	—	213	
—	—	—	2	—	20	18	—	18	—	—	—	—	—	2	—	2	—	—	—	—	—	
—	—	—	1	—	37	31	—	31	—	—	—	—	—	6	—	6	—	—	—	—	—	
—	—	—	—	—	—	—	—	—	—	—	—	—	—	—	—	—	—	—	—	—	214	
—	—	—	—	—	5	3	—	3	—	—	—	—	—	2	—	2	—	—	—	—	—	
—	—	—	—	—	6	4	—	4	—	—	—	—	—	2	—	2	—	—	—	—	—	
20	4	—	18	—	298	268	16	252	—	—	—	—	—	25	—	24	1	—	5	—	6	
20	4	—	14	—	108	100	6	94	—	—	—	—	—	8	—	8	—	—	—	—	—	
—	—	—	4	—	190	168	10	158	—	—	—	—	—	17	—	16	1	—	5	—	—	
—	—	—	—	—	—	—	—	—	—	—	—	—	—	—	—	—	—	—	—	—	232	
—	—	—	5	—	38	35	—	35	—	—	—	—	—	3	—	3	—	—	—	—	—	
—	—	—	1	—	55	48	—	48	—	—	—	—	—	5	—	5	—	—	2	—	—	
—	—	—	—	—	—	—	—	—	—	—	—	—	—	—	—	—	—	—	—	—	234	
—	7	1	6	—	39	37	2	35	—	—	—	—	—	2	—	2	—	—	—	—	—	
—	—	—	—	—	75	68	3	65	—	—	—	—	—	4	—	4	—	—	3	—	—	
—	—	—	—	—	—	—	—	—	—	—	—	—	—	—	—	—	—	—	—	—	235	
11	3	—	3	—	31	28	4	24	—	—	—	—	—	3	—	3	—	—	—	—	—	
—	—	—	3	—	60	52	7	45	—	—	—	—	—	8	—	7	1	—	—	—	—	

Tablica XVII. LUDNOŚĆ  
WEDŁUG DZIAŁÓW, GAŁĘZI I RODZAJÓW ZAWODU OBJEKTYWNEGO,

Okr. Adm. WILEŃSKI —

WOJEWÓDZTWO.

Znak klasyfikacyjny	ZAWÓD OBJEKTYWNY (DZIAŁY, GAŁĘZIE I RODZAJE)	Ogółem czynni i bierni zawodowo	C z y n n i z a w o												
			samodzielni				personel pracowniczy				robotnicy				
			ogółem	razem	zatrudniający obce siły robocze	niezatrudniający obcych sił roboczych	razem	kie-rowniczy	biuro- wy i han- dlowy	tech- niczny	nad- zorczy	razem	rze- mieś- nicy		
	7. PRZEMYSŁ MASZYNOWY I ELEKTRO- TECHNICZNY . . . . .	r m k	19 11 8	8 8 —	5 5 —	— — —	5 5 —	— — —	— — —	— — —	— — —	— — —	3 3 —	— — —	
240	Bez podania rodzaju . . . . .	m k	2 3	1 —	— —	— —	— —	— —	— —	— —	— —	— —	— —	1 —	— —
241	Budowa maszyn (silników i t. p.), parowo- zów, maszyn narzędziowych oraz maszyn i narzędzi rolniczych. Wyrób kotłów i aparatów . . . . .	m k	6 5	4 —	4 —	— —	4 —	— —	— —	— —	— —	— —	— —	— —	— —
242	Budowa statków i okrętów . . . . .	m k	1 —	1 —	1 —	— —	1 —	— —	— —	— —	— —	— —	— —	— —	— —
245	Przemysł elektrotechniczny . . . . .	m k	2 —	2 —	— —	— —	— —	— —	— —	— —	— —	— —	— —	2 —	— —
	8. OBRÓBKA METALI SZLACHETNYCH, WYRÓB ZEGARKÓW I INSTRUMEN- TÓW PRECYZYJNYCH . . . . .	r m k	99 57 42	34 32 2	25 23 2	— — —	25 23 2	— — —	— — —	— — —	— — —	— — —	— — —	4 4 —	— — —
251	Jubilerstwo i złotnictwo . . . . .	m k	5 5	4 —	2 —	— —	2 —	— —	— —	— —	— —	— —	— —	— —	— —
252	Zegarmistrzostwo . . . . .	m k	52 36	28 1	21 1	— —	21 1	— —	— —	— —	— —	— —	— —	4 —	— —
253	Wyrób instrumentów precyzyjnych (op- tycznych, mierniczych, matematycznych i t. p.) oraz protezi aparatów ortopedycznych	m k	— 1	— 1	— 1	— —	— 1	— —	— —	— —	— —	— —	— —	— —	— —
	9. PRZEMYSŁ CHEMICZNY . . . . .	r m k	47 20 27	14 14 —	10 10 —	1 1 —	9 9 —	— — —	— — —	— — —	— — —	— — —	— — —	2 2 —	— — —
261	Wyrób smoly, węgla drzewnego, dziegciu, terpentyny, spirytusu drzewnego i t. p. . . . .	m k	6 12	4 —	3 —	1 —	2 —	— —	— —	— —	— —	— —	— —	1 —	— —
265	Przeróbka tłuszczów i produktów zwie- rzęcych . . . . .	m k	10 14	9 —	6 —	— —	6 —	— —	— —	— —	— —	— —	— —	1 —	— —
267	Wyrób zapalek, jedwabiu sztucznego i ma- teriałów wybuchowych . . . . .	m k	1 —	— —	— —	— —	— —	— —	— —	— —	— —	— —	— —	— —	— —
268	Przeróbka kauczuku i linoleum. Wyroby z gumy. Wyrób ceraty, dermatoidu i lino- leum . . . . .	m k	3 1	1 —	1 —	— —	1 —	— —	— —	— —	— —	— —	— —	— —	— —
	10. PRZEMYSŁ WŁÓKIENNICZY . . . . .	r m k	104 44 60	39 19 20	27 15 12	1 1 —	26 14 12	— — —	— — —	— — —	— — —	— — —	— — —	5 3 2	— — —
270	Bez podania rodzaju . . . . .	m k	— 1	— 1	— —	— —	— —	— —	— —	— —	— —	— —	— —	— 1	— —
271	Wełna i bawełna . . . . .	m k	21 25	5 5	2 2	1 —	1 2	— —	— —	— —	— —	— —	— —	2 —	— —
272	Len i konopie . . . . .	m k	6 14	5 2	4 2	— —	4 2	— —	— —	— —	— —	— —	— —	1 —	— —
273	Jedwab . . . . .	m k	4 —	4 —	4 —	— —	4 —	— —	— —	— —	— —	— —	— —	— —	— —
275	Zakłady pomocnicze: farbiarnie, wykoń- czalnie, bielarnie i t. p. . . . .	m k	7 7	1 3	1 2	— —	1 2	— —	— —	— —	— —	— —	— —	— —	— —
277	Wyroby dziane . . . . .	m k	2 9	1 8	1 6	— —	1 6	— —	— —	— —	— —	— —	— —	1 —	— —
281	Powroźnictwo . . . . .	m k	4 4	3 1	3 —	— —	3 —	— —	— —	— —	— —	— —	— —	— —	— —
	12. PRZEMYSŁ SKÓRZANY . . . . .	r m k	312 165 147	100 95 5	56 53 3	10 9 1	46 44 2	2 2 —	2 2 —	— — —	— — —	— — —	— — —	19 18 1	1 1 —
301	Garbarstwo (wyrób skór twardych i mięk- kich, wyprawa futer i t. p.) . . . . .	m k	128 121	74 5	40 3	8 1	32 2	2 —	2 —	— —	— —	— —	— —	16 1	1 —
302	Rymarstwo i siodlarstwo, wyrób galanterji ze skóry, z imitacji skóry oraz wyrób pasów napędnych . . . . .	m k	37 26	21 —	13 —	1 —	12 —	— —	— —	— —	— —	— —	— —	2 —	— —
	13. PRZEMYSŁ DRZEWNY . . . . .	r m k	470 234 236	138 134 4	96 94 2	2 2 —	94 92 2	1 1 —	— — —	1 1 —	— — —	— — —	— — —	25 24 1	4 4 —











Tablica XVII. LUDNOŚĆ  
WEDŁUG DZIAŁÓW, GAŁĘZI I RODZAJÓW ZAWODU OBJEKTYWNEGO,

Okr. Adm. WILEŃSKI —

WOJEWÓDZTWO.

Znak klasyfikacyjny	ZAWÓD OBJEKTYWNY (DZIAŁY, GAŁĘZIE I RODZAJE)	Ogółem czynni i bierni zawodowo	C z y n n i z a w o									
			ogółem	samodzielni			personel pracowniczy				robotnicy	
				razem	zatrudniający obce siły robocze	niezatrudniający obcych sił roboczych	razem	kie. rowniczy	biurowy i handlowy	techniczny	nadzorczy	razem
	21. SPÓŁDZIELNIE, ZWIĄZKI I HURTOWNIE SPÓŁDZIELCZE (z wyjątkiem m. spółdzielni kredytowych) . . . . .	r m k 36 15 21	18 12 6	— — —	— — —	10 6 4	6 4 2	4 2 2	— — —	— — —	8 6 2	— — —
410	Bez podania rodzaju . . . . .	m k — 2	— 2	— —	— —	— 1	— 1	— —	— —	— —	— 1	— —
411	Spółdzielnie spóżywców i ich związki . . . . .	m k 13 17	10 4	— —	— —	4 3	3 1	1 2	— —	— —	6 1	— —
412	Inne spółdzielnie i ich związki (stowarzyszenia rolniczo-handlowe i t. p.) . . . . .	m k 2 2	2 —	— —	— —	2 —	1 —	1 —	— —	— —	— —	— —
	22. HOTELE, WYNAJEM MIESZKAŃ, JADŁODAJNIE . . . . .	r m k 183 77 106	78 42 36	40 31 9	7 7 —	33 24 9	2 — 2	1 — 1	— — —	1 — 1	19 5 14	— — —
420	Bez podania rodzaju . . . . .	m k — —	— —	— —	— —	— —	— —	— —	— —	— —	— —	— —
421	Hotele i pensjonaty . . . . .	m k 15 27	5 12	5 3	4 —	1 3	— —	— —	— —	— —	— 4	— —
422	Wynajem i dozór mieszkań . . . . .	m k 9 9	6 4	4 3	— —	4 3	— —	— —	— —	— —	2 1	— —
423	Jadłodajnie (restauracje, kawiarnie, cukiernie i t. p.) . . . . .	m k 53 70	31 20	22 3	3 —	19 3	— 2	— 1	— —	— 1	3 9	— —
	23. HANDEL PIENIĘŻNY . . . . .	r m k 7 2 5	1 1 —	— — —	— — —	1 1 —	— — —	1 1 —	— — —	— — —	— — —	— — —
431	Banki, kasy oszczędności, towarzystwa, spółdzielnie kredytowe, kantory wymiany i t. p. . . . .	m k 2 5	1 —	— —	— —	— —	1 —	— 1	— —	— —	— —	— —
440	24. UBEZPIECZENIA . . . . .	r m k 2 — 2	1 — 1	— — —	— — —	— — —	1 — 1	— — —	— — —	1 — 1	— — —	— — —
	25. POŚREDNICTWO RÓŻNEGO RODZAJU ORAZ PRACE POMOCNICZE W HANDLU . . . . .	r m k 34 19 15	12 12 —	9 9 —	— 9 —	9 9 —	3 3 —	1 1 —	2 2 —	— — —	— — —	— — —
450	Bez podania rodzaju . . . . .	m k 7 8	5 —	5 —	— —	5 —	— —	— —	— —	— —	— —	— —
451	Pośrednictwo handlowe (gieldy, agenci, komisjonerzy, reklama i t. p.) . . . . .	m k 12 7	7 —	4 —	— —	4 —	3 —	1 —	2 —	— —	— —	— —
	D. KOMUNIKACJA I TRANSPORT . . . . .	r m k 666 342 324	190 187 3	85 85 —	2 2 —	83 83 —	23 20 3	5 4 1	15 13 2	2 2 —	1 1 —	68 68 —
500	26. POCZTA, TELEGRAF, TELEFONY . . . . .	r m k 59 34 25	20 19 1	— — —	— — —	— — —	13 12 1	3 2 1	10 10 —	— — —	7 7 —	— — —
	27. KOLEJE ŻELAZNE I KOLEJKI ORAZ TRAMWAJE MIEJSKIE . . . . .	r m k 128 62 66	43 41 2	— — —	— — —	— — —	8 6 2	2 2 —	3 1 2	2 2 —	1 1 —	35 35 —
511	Koleje żelazne . . . . .	m k 62 66	41 2	— —	— —	— —	6 2	2 —	1 2	2 —	1 —	35 —
	28. INNE RODZAJE KOMUNIKACJI I TRANSPORTU . . . . .	r m k 449 231 218	120 120 —	83 83 —	2 2 —	81 81 —	1 1 —	— — —	1 1 —	— — —	22 22 —	— — —
520	Bez podania rodzaju . . . . .	m k 2 2	— —	— —	— —	— —	— —	— —	— —	— —	— —	— —
521	Komunikacja lądowa, z wyjątkiem kolejowej (samoходowa, konna i t. p.) . . . . .	m k 228 214	119 —	82 —	2 —	80 —	1 —	— 1	— —	— —	22 —	— —
522	Żegluga . . . . .	m k 1 2	1 —	1 —	— —	1 —	— —	— —	— —	— —	— —	— —
	29. PRACE POMOCNICZE PRZY KOMUNIKACJI I TRANSPORCIE . . . . .	r m k 30 15 15	7 7 —	2 2 —	— — —	2 2 —	1 1 —	— — —	1 1 —	— — —	4 4 —	— — —
530	Bez podania rodzaju . . . . .	m k 3 5	1 —	— —	— —	— —	— —	— —	— —	— —	— 1	— —
531	Biura podróży, transportowe, emigracyjne i t. p. . . . .	m k 6 31	4 —	— —	— —	— —	1 —	— 1	— —	— —	— 3	— —

















Tablica XVII. LUDNOŚĆ  
WEDŁUG DZIAŁÓW, GAŁĘZI I RODZAJÓW ZAWODU OBJEKTYWNEGO,

WOJEWÓDZTWO.

Okr. Adm. WILEŃSKI —

Znak klasyfikacyjny	ZAWÓD OBJEKTYWNY (DZIAŁY, GAŁĘZIE I RODZAJE)	Ogółem czynni i bierni zawodowo	C z y n n i z a w o											
			ogółem	samodzielni			personel pracowniczy					robotnicy		
				razem	zatrudniający obce siły robocze	niezatrudniający obcych sił roboczych	razem	kie-rownicy	biuro-woy i handlowy	tech-niczny	nad-zorczy	razem	rze-mieśni-nicy	
200	Bez podania rodzaju . . . . . m k	3 2	1 —	1 —	— —	1 —	— —	— —	— —	— —	— —	— —	— —	— —
	4. PRZEMYSŁ MINERALNY . . . . . r	236	67	36	3	33	6	1	—	—	—	5	18	—
	m	122	63	36	3	33	6	1	—	—	—	5	17	—
	k	114	4	—	—	—	—	—	—	—	—	—	1	—
211	Wyrób zapraw wiążących (cement, wapno, gips), sztucznych kamieni budowlanych i t. p. m k	5 2	1 —	1 —	— —	1 —	— —	— —	— —	— —	— —	— —	— —	— —
212	Ceglarstwo: wyrób cegieł, dachówek, kafli, szamotu i terrakoty . . . . . m k	42 35	30 2	18 —	3 —	15 —	2 —	1 —	— —	— —	— —	1 —	7 —	— —
213	Ceramika: wyroby garncarskie, kamionkowe, fajansowe, porcelanowe, majolikowe i t. p. m k	24 28	11 1	10 —	— —	10 —	— —	— —	— —	— —	— —	— —	— —	— —
214	Obróbka kamieni naturalnych . . . . . m k	16 12	7 —	6 —	— —	6 —	— —	— —	— —	— —	— —	— —	1 —	— —
215	Wyrób szkła i przedmiotów szklanych . . . . . m k	35 37	14 1	1 —	— —	1 —	4 —	— —	— —	— —	— —	4 —	9 1	— —
	6. PRZEMYSŁ METALOWY . . . . . r	2 721	834	660	28	632	2	1	—	—	1	—	87	—
	m	1 441	823	658	28	630	2	1	—	—	1	—	84	—
	k	1 277	11	2	—	2	—	—	—	—	—	—	3	—
230	Bez podania rodzaju . . . . . m k	2 1	1 —	1 —	— —	1 —	— —	— —	— —	— —	— —	— —	— —	— —
231	Odlewnictwo żelaza i stali . . . . . m k	3 2	2 —	2 —	— —	2 —	— —	— —	— —	— —	— —	— —	— —	— —
232	Błacharstwo . . . . . m k	39 36	27 2	19 —	— —	19 —	— —	— —	— —	— —	— —	— —	3 1	— —
234	Kowalstwo . . . . . m k	1 197 1 063	669 7	527 1	27 —	500 1	2 —	1 —	— —	— —	1 —	— —	69 1	— —
235	Ślusarstwo . . . . . m k	201 175	122 2	108 1	1 —	107 1	— —	— —	— —	— —	— —	— —	11 1	— —
238	Wyrób wagi i narzędzi (nożownictwo, pilnikarstwo i t. p.) . . . . . m k	1 —	1 —	1 —	— —	1 —	— —	— —	— —	— —	— —	— —	— —	— —
239	Wyrób broni i pocisków . . . . . m k	1 —	1 —	— —	— —	— —	— —	— —	— —	— —	— —	— —	1 —	— —
	7. PRZEMYSŁ MASZYNOWY I ELEKTRO-TECHNICZNY . . . . . r	41	13	4	1	3	1	—	—	—	1	—	8	1
	m	20	13	4	1	3	1	—	—	—	1	—	8	1
	k	21	—	—	—	—	—	—	—	—	—	—	—	—
240	Bez podania rodzaju . . . . . m k	9 11	7 —	1 —	1 —	— —	— —	— —	— —	— —	— —	— —	6 —	1 —
241	Budowa maszyn (silników i t. p.), parowozów, maszyn narzędziowych oraz maszyn i narzędzi rolniczych. Wyrób kotłów i aparatów . . . . . m k	5 7	3 —	3 —	— —	3 —	— —	— —	— —	— —	— —	— —	— —	— —
243	Budowa samochodów, kołowców, samolotów i t. p. . . . . m k	1 —	— —	— —	— —	— —	— —	— —	— —	— —	— —	— —	— —	— —
245	Przemysł elektrotechniczny . . . . . m k	5 3	3 —	— —	— —	— —	1 —	— —	— —	— —	1 —	— —	2 —	— —
	8. OBRÓBKA METALI SZLACHTNYCH, WYRÓB ZEGARKÓW I INSTRUMENTÓW PRECYZYJNYCH . . . . . r	82	35	33	—	33	—	—	—	—	—	—	1	—
	m	52	35	33	—	33	—	—	—	—	—	—	1	—
	k	30	—	—	—	—	—	—	—	—	—	—	—	—
251	Jubilerstwo i złotnictwo . . . . . m k	2 1	1 —	1 —	— —	1 —	— —	— —	— —	— —	— —	— —	— —	— —
252	Zegarmistrzostwo . . . . . m k	49 29	33 —	31 —	— —	31 —	— —	— —	— —	— —	— —	— —	1 —	— —
254	Wyrób instrumentów muzycznych . . . . . m k	1 —	1 —	1 —	— —	1 —	— —	— —	— —	— —	— —	— —	— —	— —
	9. PRZEMYSŁ CHEMICZNY . . . . . r	120	34	14	5	9	4	1	—	—	2	1	15	2
	m	63	33	14	5	9	4	1	—	—	2	1	14	2
	k	57	1	—	—	—	—	—	—	—	—	—	1	—
260	Bez podania rodzaju . . . . . m k	2 —	2 —	1 —	— —	1 —	1 —	— —	— —	— —	— —	— —	— —	— —
261	Wyrób smoły, węgla drzewnego, dziegciu, terpentyny, spirytusu drzewnego i t. p. m k	54 51	28 1	10 —	5 —	5 —	3 —	1 —	— —	— —	1 —	— —	14 1	2 —





Tablica XVII. LUDNOŚĆ  
WEDŁUG DZIAŁÓW, GAŁĘZI I RODZAJÓW ZAWODU OBJEKTYWNEGO,

Okr. Adm. WILEŃSKI —

WOJEWÓDZTWO.

Znak klasy- fika- cyjny	ZAWÓD OBJEKTYWNY (DZIAŁY, GAŁĘZIE I RODZAJE)	Ogół- nem czyn- ni i bier- ni zawo- dowo	C z y n n i z a w o													
			ogó- lem	samodzielni			personel pracowniczy				robotnicy					
				razem	zatrud- nia- jący obec- nie robocze	nieza- trudnia- jący ob- cych sił roboczych	razem	kie- row- niczy	biuro- wy i han- dlowy	tech- niczny	nad- zorczy	razem	rze- mieśl- nicy			
265	Przeróbka tłuszczów i produktów zwierzęcych . . . . .	7 6	3	3	—	3	—	—	—	—	—	—	—	—	—	—
	10. PRZEMYSŁ WŁÓKIENNICZY . . . . .	177	76	62	—	62	1	1	—	—	—	—	—	—	6	—
		55	19	14	—	14	1	1	—	—	—	—	—	—	3	—
		122	57	48	—	48	—	—	—	—	—	—	—	—	3	—
270	Bez podania rodzaju . . . . .	7 11	2 3	1 3	—	1 3	—	—	—	—	—	—	—	—	1	—
271	Wełna i bawełna . . . . .	29 36	8 10	7 7	—	7 7	—	—	—	—	—	—	—	—	—	—
272	Len i konopie . . . . .	11 46	3 28	— 23	—	— 23	1	1	—	—	—	—	—	—	2 2	—
274	Inne surowce (juta i t. p.) . . . . .	1 2	1 —	1 —	—	1 —	—	—	—	—	—	—	—	—	—	—
275	Zakłady pomocnicze: farbiarnie, wykończalnie, bielarnie i t. p. . . . .	3 3	3 —	3 —	—	3 —	—	—	—	—	—	—	—	—	—	—
277	Wyroby dziane . . . . .	2 21	— 15	— 15	—	— 15	—	—	—	—	—	—	—	—	—	—
279	Hafciarstwo i koronkarstwo . . . . .	— 1	— 1	— —	—	— —	—	—	—	—	—	—	—	—	1	—
281	Powroźnictwo . . . . .	2 2	2 —	2 —	—	2 —	—	—	—	—	—	—	—	—	—	—
	11. PRZEMYSŁ PAPIERNICZY . . . . .	59	17	—	—	—	1	1	—	—	—	—	—	—	16	1
		28	13	—	—	—	1	1	—	—	—	—	—	—	12	—
		31	4	—	—	—	—	—	—	—	—	—	—	—	4	—
291	Wyrób celulozy, masy drzewnej, papieru i tektury . . . . .	28 31	13 4	— —	—	— —	1	1	—	—	—	—	—	—	12 4	1
	12. PRZEMYSŁ SKÓRZANY . . . . .	664	189	143	8	135	—	—	—	—	—	—	—	—	20	—
		327	179	138	8	130	—	—	—	—	—	—	—	—	19	—
		337	10	5	—	5	—	—	—	—	—	—	—	—	1	—
300	Bez podania rodzaju . . . . .	5 8	2 —	2 —	—	2 —	—	—	—	—	—	—	—	—	—	—
301	Garbarstwo (wyrób skór twardych i miękkich, wyprawa futer i t. p.) . . . . .	237 255	124 9	88 5	8	80 5	—	—	—	—	—	—	—	—	19 1	—
302	Rymarstwo i siodlarstwo, wyrób galanterji ze skóry, imitacji skóry oraz wyrób pasów napędnych . . . . .	83 74	51 1	46 —	—	46 —	—	—	—	—	—	—	—	—	—	—
303	Wyroby ze szszeciny, włosia, piór i t. p. . . . .	2 —	2 —	2 —	—	2 —	—	—	—	—	—	—	—	—	—	—
	13. PRZEMYSŁ DRZEWNY . . . . .	2 181	634	464	6	458	—	—	—	—	—	—	—	—	132	6
		1 154	622	463	6	457	—	—	—	—	—	—	—	—	126	6
		1 027	12	1	—	1	—	—	—	—	—	—	—	—	6	—
310	Bez podania rodzaju . . . . .	143 130	81 —	1 —	—	1 —	—	—	—	—	—	—	—	—	80	—
311	Przygotowywanie drzewa. Tartaki . . . . .	176 119	57 4	38 —	1	37	—	—	—	—	—	—	—	—	16 4	5
312	Stolarstwo budowlane i proste (wyrób posadzek, drzwi, okien, trumien, pudeł, skrzyń i t. p.). Ramiarstwo . . . . .	765 671	414 7	364 1	5	359 1	—	—	—	—	—	—	—	—	28 1	1
313	Bednarstwo . . . . .	21 36	21 1	20 —	—	20 —	—	—	—	—	—	—	—	—	—	—
315	Wyrób wozów wszelkiego rodzaju (wozy, powozy, bryczki, karoserje i t. p.) . . . . .	39 63	39 —	32 —	—	32 —	—	—	—	—	—	—	—	—	2	—
316	Tokarstwo i snycerstwo, wyrób lasek i parasoli . . . . .	1 1	1 —	1 —	—	1 —	—	—	—	—	—	—	—	—	—	—
318	Koszykarstwo, wyrób przedmiotów ze słomy, lyka, sitowia i t. p. . . . .	8 7	8 —	6 —	—	6 —	—	—	—	—	—	—	—	—	—	—
319	Tapicerstwo . . . . .	1 —	1 —	1 —	—	1 —	—	—	—	—	—	—	—	—	—	—
	14. PRZEMYSŁ SPOŻYWCZY . . . . .	1 471	421	214	46	168	23	11	7	2	3	153	23			
		735	391	199	44	155	22	11	6	2	3	148	23			
		736	30	15	2	13	1	—	1	—	—	5	—			

CZYNNA I BIERNIA ZAWODOWO  
STANOWISKA SPOŁECZNEGO I STANOWISKA W ZAWODZIE (c. d.)  
GMINY WIEJSKIE.

d o w o:					Bierni zawodowo członkowie rodzin na utrzymaniu u:													Ozna- czenie		
i chałupnicy			poma- gający człon- kowie rodzin	o nie- wiadom- mem stano- wisku społecz- nym	samodzielnych			personelu pracowniczego					robotników i chałupników				po- ma- gają- cych człon- ków ro- dzin		osób o nie- wiadom- mem stano- wisku społecz- nym	
robot- nicy wy- kwalifi- kowani	inni robot- nicy	cha- lup- nicy			ogó- łem	razem	zatrud- nia- jący obec- nie siły robocze	nieza- trudnia- jących obcych sił roboczych	razem	kierow- ni- czego	biuro- wego i han- dlo- wego	tech- nicz- nego	nad- zor- czego	razem	rze- mieś- ników	robot- ników wy- kwalifi- kowan- ych				innych robot- ników
—	—	—	—	—	4	4	—	4	—	—	—	—	—	—	—	—	—	—	—	265
—	—	—	—	—	6	6	—	6	—	—	—	—	—	—	—	—	—	—	—	—
1	5	—	7	—	101	89	—	89	—	—	—	—	12	—	8	4	—	—	—	10
1	2	—	1	—	36	32	—	32	—	—	—	—	4	—	2	2	—	—	—	—
—	3	—	6	—	65	57	—	57	—	—	—	—	8	—	6	2	—	—	—	—
—	—	—	—	—	—	—	—	—	—	—	—	—	—	—	—	—	—	—	—	—
1	—	—	—	—	5	4	—	4	—	—	—	—	1	—	—	1	—	—	—	270
—	—	—	—	—	8	7	—	7	—	—	—	—	1	—	—	1	—	—	—	—
—	—	—	1	—	21	21	—	21	—	—	—	—	—	—	—	—	—	—	—	271
—	—	—	3	—	26	26	—	26	—	—	—	—	—	—	—	—	—	—	—	—
—	—	—	—	—	—	—	—	—	—	—	—	—	—	—	—	—	—	—	—	—
—	2	—	—	—	8	5	—	5	—	—	—	—	3	—	2	1	—	—	—	272
—	2	—	3	—	18	11	—	11	—	—	—	—	7	—	6	1	—	—	—	—
—	—	—	—	—	—	—	—	—	—	—	—	—	—	—	—	—	—	—	—	274
—	—	—	—	—	2	2	—	2	—	—	—	—	—	—	—	—	—	—	—	—
—	—	—	—	—	—	—	—	—	—	—	—	—	—	—	—	—	—	—	—	275
—	—	—	—	—	3	3	—	3	—	—	—	—	—	—	—	—	—	—	—	—
—	—	—	—	—	2	2	—	2	—	—	—	—	—	—	—	—	—	—	—	277
—	—	—	—	—	6	6	—	6	—	—	—	—	—	—	—	—	—	—	—	—
—	—	—	—	—	—	—	—	—	—	—	—	—	—	—	—	—	—	—	—	279
—	1	—	—	—	—	—	—	—	—	—	—	—	—	—	—	—	—	—	—	—
—	—	—	—	—	2	2	—	2	—	—	—	—	—	—	—	—	—	—	—	281
—	—	—	—	—	—	—	—	—	—	—	—	—	—	—	—	—	—	—	—	—
—	15	—	—	—	42	—	—	—	2	2	—	—	40	4	—	36	—	—	—	11
—	11	—	—	—	15	—	—	—	1	1	—	—	14	2	—	12	—	—	—	—
—	4	—	—	—	27	—	—	—	1	1	—	—	26	2	—	24	—	—	—	—
—	—	—	—	—	—	—	—	—	—	—	—	—	—	—	—	—	—	—	—	—
—	11	—	—	—	15	—	—	—	1	1	—	—	14	2	—	12	—	—	—	291
—	4	—	—	—	27	—	—	—	1	1	—	—	26	2	—	24	—	—	—	—
9	11	—	26	—	475	450	34	416	—	—	—	—	25	—	17	8	—	—	—	12
9	10	—	22	—	148	140	10	130	—	—	—	—	8	—	6	2	—	—	—	—
—	1	—	4	—	327	310	24	286	—	—	—	—	17	—	11	6	—	—	—	—
—	—	—	—	—	3	3	—	3	—	—	—	—	—	—	—	—	—	—	—	300
—	—	—	—	—	8	8	—	8	—	—	—	—	—	—	—	—	—	—	—	—
9	10	—	17	—	113	105	10	95	—	—	—	—	8	—	6	2	—	—	—	301
—	1	—	3	—	246	229	24	205	—	—	—	—	17	—	11	6	—	—	—	—
—	—	—	5	—	32	32	—	32	—	—	—	—	—	—	—	—	—	—	—	302
—	—	—	1	—	73	73	—	73	—	—	—	—	—	—	—	—	—	—	—	—
—	—	—	—	—	—	—	—	—	—	—	—	—	—	—	—	—	—	—	—	303
—	—	—	—	—	—	—	—	—	—	—	—	—	—	—	—	—	—	—	—	—
29	97	—	36	2	1 547	1 236	16	1 220	—	—	—	—	307	12	61	234	—	—	4	13
29	91	—	32	1	532	427	5	422	—	—	—	—	102	3	24	75	—	—	3	—
—	6	—	4	1	1 015	809	11	798	—	—	—	—	205	9	37	159	—	—	1	—
—	—	—	—	—	—	—	—	—	—	—	—	—	—	—	—	—	—	—	—	—
—	80	—	—	—	62	2	—	2	—	—	—	—	60	—	—	60	—	—	—	310
—	—	—	—	—	130	5	—	5	—	—	—	—	125	—	—	125	—	—	—	—
—	11	—	3	—	119	102	—	102	—	—	—	—	17	3	—	14	—	—	—	311
—	4	—	—	—	115	80	3	77	—	—	—	—	35	6	—	29	—	—	—	—
27	—	—	22	—	351	323	5	318	—	—	—	—	25	—	24	1	—	—	3	312
—	1	—	4	1	664	618	8	610	—	—	—	—	45	3	37	5	—	—	1	—
—	—	—	—	—	—	—	—	—	—	—	—	—	—	—	—	—	—	—	—	313
—	1	—	—	—	35	35	—	35	—	—	—	—	—	—	—	—	—	—	—	315
2	—	—	5	—	63	63	—	63	—	—	—	—	—	—	—	—	—	—	—	—
—	—	—	—	—	—	—	—	—	—	—	—	—	—	—	—	—	—	—	—	316
—	—	—	—	—	1	1	—	1	—	—	—	—	—	—	—	—	—	—	—	—
—	—	—	—	—	—	—	—	—	—	—	—	—	—	—	—	—	—	—	—	318
—	—	—	—	—	7	7	—	7	—	—	—	—	—	—	—	—	—	—	—	—
—	—	—	—	—	—	—	—	—	—	—	—	—	—	—	—	—	—	—	—	319
—	—	—	—	—	—	—	—	—	—	—	—	—	—	—	—	—	—	—	—	—
57	73	—	29	2	1 050	717	159	558	37	27	2	2	6	289	50	140	98	1	5	2 14
57	68	—	20	2	344	239	56	183	16	11	2	2	1	89	12	44	33	—	—	—
—	5	—	9	—	706	478	103	375	21	16	—	—	5	200	38	96	65	1	5	2

Tablica XVII LUDNOŚĆ  
WEDŁUG DZIAŁÓW, GAŁĘZI I RODZAJÓW ZAWODU OBJEKTYWNEGO,

Okr. Adm. WILEŃSKI —

WOJEWÓDZTWO.

Znak klasyfikacyjny	ZAWÓD OBJEKTYWNY (DZIAŁY, GAŁĘZI I RODZAJE)	Ogółem czynni i bierni zawodowo	C z y n n i z a w o											
			ogółem	samodzielni			personel pracowniczy				robotnicy			
				razem	zatrudniający obce siły robocze	niezatrudniający obcych sił roboczych	razem	kierowniczy	biurowy i handlowy	techniczny	nadzorczy	razem	rzemieślnicy	
320	Bez podania rodzaju . . . . . m k	6 3	1	—	—	—	—	—	—	—	—	—	1	—
321	Młynarstwo . . . . . m k	436 442	239 9	82 3	38 2	44 1	15	8	3	2	2	—	127 4	23
322	Piekarstwo, wypiek ciast i ciastek, wyrób makaronu i t. p. . . . . m k	49 65	22 18	15 12	1 —	14 12	—	—	—	—	—	—	4	—
324	Wyrób czekolady, kakao, cukrów, miodu m sztucznego, marmelady, pierników i t. p. k	4 3	1	1	—	1	—	—	—	—	—	—	—	—
325	Przetwarzanie ziemniaków i warzyw. Krochmalnictwo i olejarstwo. Suszarnie. Wyrób paszy dla bydła i t. p. . . . . m k	10 7	4	3	—	3	—	—	—	—	—	—	1	—
327	Browarnictwo i słodownictwo. Wyrób wód mineralnych . . . . . m k	7 5	2	2	1	1	—	—	—	—	—	—	—	—
328	Gorzelnictwo. Wyrób spirytusu, win, miodu, wódek, likierów, octu, drożdży, mumsztardy i t. p. . . . . m k	15 9	10 1	1	—	1	6 1	3	3 1	—	—	—	3	—
329	Rzeźnictwo i wędliniarstwo. Przemysł rybny . . . . . m k	202 193	108 1	93	3	90	—	—	—	—	—	—	11	—
330	Wyrób produktów nabiałowych . . . . . m k	6 8	4	2	1	1	1	—	—	—	—	1	1	—
332	Przeróbka tytoniu: wyrób papierosów, cygar i t. p. . . . . m k	— 1	— 1	—	—	—	—	—	—	—	—	—	—	1
15.	PRZEMYSŁ ODZIEŻOWY I GALANTERYJNY . . . . . m k	5 420 2 592 2 828	2 220 1 587 633	1 865 1 345 520	51 47 4	1 814 1 298 516	—	—	—	—	—	—	167 117 50	—
340	Bez podania rodzaju . . . . . m k	1	—	—	—	—	—	—	—	—	—	—	—	—
341	Bielizniarstwo . . . . . m k	16 50	1 40	— 33	—	— 33	—	—	—	—	—	—	4	—
342	Krawiectwo . . . . . m k	1 068 1 461	596 560	505 463	12 4	493 459	—	—	—	—	—	—	38 43	—
343	Modniarstwo . . . . . m k	3 13	— 11	— 9	—	— 9	—	—	—	—	—	—	—	2
344	Kuśnierstwo . . . . . m k	4 4	3 1	3 1	—	3 1	—	—	—	—	—	—	—	—
345	Kapelusznictwo . . . . . m k	64 43	35 1	25 1	2	23 1	—	—	—	—	—	—	3	—
346	Rękawicznictwo . . . . . m k	1 1	— 1	— 1	—	— 1	—	—	—	—	—	—	—	—
348	Wyrób obuwia . . . . . m k	1 432 1 251	949 18	810 11	33	777 11	—	—	—	—	—	—	76 1	—
349	Drobne wyroby galanteryjne (grzebienie, guziki, kwiaty sztuczne, ozdoby z piór i t.p.). Wyroby z celuloиду . . . . . m k	3 5	3 1	2 1	—	2 1	—	—	—	—	—	—	—	—
16.	PRZEMYSŁ POLIGRAFICZNY . . . . . r m k	47 19 28	17 12 5	14 9 5	—	14 9 5	—	—	—	—	—	—	3 3	—
350	Bez podania rodzaju . . . . . m k	1	1	—	—	—	—	—	—	—	—	—	1	—
352	Drukarstwo, cynkografia, litografia, fotografja i t. p. . . . . m k	3 6	3	1	—	1	—	—	—	—	—	—	2	—
353	Fotografja i wyrób filmów kinematograficznych . . . . . m k	8 15	4 5	4 5	—	4 5	—	—	—	—	—	—	—	—
354	Introligatorstwo . . . . . m k	7 7	4	4	—	4	—	—	—	—	—	—	—	—
17.	BUDOWNICTWO . . . . . r m k	2 780 1 429 1 351	820 816 4	615 615	4 4	611 611	10 10	2 2	3 3	1 1	4 4	—	137 136 1	6 6
360	Bez podania rodzaju . . . . . m k	21 29	15	4	—	4	2	—	1	1	—	—	9	—
361	Budowa kolei, dróg lądowych i wodnych. Roboty ziemno-budowlane i podziemne (studnie, szyby, tunele). Brukarstwo . . . . . m k	12 13	5	—	—	—	3	1	—	—	2	—	2	—

CZYNNA I BIERNA ZAWODOWO  
STANOWISKA SPOŁECZNEGO I STANOWISKA W ZAWODZIE (c. d.).  
GMINY WIEJSKIE.

d o w o:					Bierni zawodowo członkowie rodzin na utrzymaniu u:												Ozna- czenie			
i chałupnicy			pomaga- jący człon- kowie rodzin	o nie- wła- dome- m stano- wisku spo- lec- nym	samodzielných				personelu pracowniczego				robotników i chałupników					po- ma- gają- cych człon- ków rod- zin	osób o nie- wła- dome- m stano- wisku spo- lec- nym	
robot- nicy wy- kwalifi- kowani	inni robot- nicy	cha- łup- nicy			ogó- łem	razem	zatrud- niają- cych obec- nie siły robocze	nieza- trudnia- jących obcych sił roboczych	razem	kierow- ni- czego	biuro- wego i han- dlo- wego	tech- nicz- nego	nad- zor- czego	razem	rze- mieś- ników	robot- ników wy- kwalifi- kowanych				innych robot- ników
—	—	—	—	—	5	—	—	—	—	—	—	—	5	—	5	—	—	—	—	320
—	—	—	—	—	3	—	—	—	—	—	—	—	3	—	3	—	—	—	—	—
44	60	—	13	2	197	104	52	52	15	11	1	2	1	78	12	37	29	—	—	321
—	4	—	2	—	433	232	93	139	17	12	—	—	5	177	38	79	59	1	5	2
4	—	—	3	—	27	27	3	24	—	—	—	—	—	—	—	—	—	—	—	322
—	—	—	6	—	47	45	8	37	—	—	—	—	—	2	—	1	1	—	—	—
—	—	—	—	—	3	3	—	3	—	—	—	—	—	—	—	—	—	—	—	324
—	—	—	—	—	3	3	—	3	—	—	—	—	—	—	—	—	—	—	—	—
—	1	—	—	—	6	6	—	6	—	—	—	—	—	—	—	—	—	—	—	325
—	—	—	—	—	7	7	—	7	—	—	—	—	—	—	—	—	—	—	—	—
—	—	—	—	—	5	5	—	5	—	—	—	—	—	—	—	—	—	—	—	327
—	—	—	—	—	5	5	—	5	—	—	—	—	—	—	—	—	—	—	—	—
—	3	—	—	—	5	1	—	1	1	—	—	—	—	3	—	—	3	—	—	328
—	—	—	—	—	8	2	—	2	4	4	—	—	—	2	—	—	2	—	—	—
8	3	—	4	—	94	91	1	90	—	—	—	—	—	3	—	2	1	—	—	329
—	—	—	1	—	192	176	—	176	—	—	—	—	—	16	—	13	3	—	—	—
—	—	—	—	—	2	2	—	2	—	—	—	—	—	—	—	—	—	—	—	330
—	—	—	—	—	8	8	—	8	—	—	—	—	—	—	—	—	—	—	—	—
—	—	—	—	—	—	—	—	—	—	—	—	—	—	—	—	—	—	—	—	332
—	—	—	—	—	—	—	—	—	—	—	—	—	—	—	—	—	—	—	—	—
—	1	—	—	—	—	—	—	—	—	—	—	—	—	—	—	—	—	—	—	—
97	66	4	187	1	3 200	3 115	135	2 980	1	1	—	—	—	67	—	59	6	2	16	15
65	49	3	124	1	1 005	976	42	934	1	1	—	—	—	21	—	17	3	1	6	1
32	17	1	63	—	2 195	2 139	93	2 046	—	—	—	—	—	46	—	42	3	1	10	—
—	—	—	—	—	1	—	—	—	1	1	—	—	—	—	—	—	—	—	—	340
—	—	—	—	—	—	—	—	—	—	—	—	—	—	—	—	—	—	—	—	—
—	—	—	1	—	15	15	—	15	—	—	—	—	—	—	—	—	—	—	—	341
3	1	—	3	—	10	10	—	10	—	—	—	—	—	—	—	—	—	—	—	—
18	19	1	53	—	472	454	11	443	—	—	—	—	—	14	—	11	2	1	4	—
26	16	1	54	—	901	876	32	844	—	—	—	—	—	21	—	19	2	—	4	—
—	—	—	—	—	3	3	—	3	—	—	—	—	—	—	—	—	—	—	—	343
2	—	—	—	—	2	2	—	2	—	—	—	—	—	—	—	—	—	—	—	—
—	—	—	—	—	1	1	—	1	—	—	—	—	—	—	—	—	—	—	—	344
—	—	—	—	—	3	3	—	3	—	—	—	—	—	—	—	—	—	—	—	—
2	1	—	7	—	29	28	2	26	—	—	—	—	—	1	—	1	—	—	—	345
—	—	—	—	—	42	40	3	37	—	—	—	—	—	2	—	2	—	—	—	—
—	—	—	—	—	1	1	—	1	—	—	—	—	—	—	—	—	—	—	—	346
—	—	—	—	—	—	—	—	—	—	—	—	—	—	—	—	—	—	—	—	—
45	29	2	62	1	483	474	29	445	—	—	—	—	—	6	—	5	1	—	2	1
1	—	—	6	—	1 233	1 204	58	1 146	—	—	—	—	—	23	—	21	1	1	6	—
—	—	—	1	—	—	—	—	—	—	—	—	—	—	—	—	—	—	—	—	349
—	—	—	—	—	4	4	—	4	—	—	—	—	—	—	—	—	—	—	—	—
2	1	—	—	—	30	25	—	25	—	—	—	—	—	5	—	5	—	—	—	16
2	1	—	—	—	7	7	—	7	—	—	—	—	—	—	—	—	—	—	—	—
—	—	—	—	—	23	18	—	18	—	—	—	—	—	5	—	5	—	—	—	—
—	—	—	—	—	—	—	—	—	—	—	—	—	—	—	—	—	—	—	—	350
—	—	—	—	—	—	—	—	—	—	—	—	—	—	—	—	—	—	—	—	—
—	—	—	—	—	—	—	—	—	—	—	—	—	—	—	—	—	—	—	—	352
—	—	—	—	—	6	1	—	1	—	—	—	—	—	5	—	5	—	—	—	—
—	—	—	—	—	4	4	—	4	—	—	—	—	—	—	—	—	—	—	—	353
—	—	—	—	—	10	10	—	10	—	—	—	—	—	—	—	—	—	—	—	—
—	—	—	—	—	3	3	—	3	—	—	—	—	—	—	—	—	—	—	—	354
—	—	—	—	—	7	7	—	7	—	—	—	—	—	—	—	—	—	—	—	—
104	27	—	57	1	1 960	1 666	12	1 654	20	5	—	13	—	269	2	217	50	—	5	17
103	27	—	54	1	613	518	5	513	5	2	—	3	—	89	1	76	12	—	1	—
1	—	—	3	—	1 347	1 148	7	1 141	15	3	—	10	—	180	1	141	38	—	4	—
—	—	—	—	—	—	—	—	—	—	—	—	—	—	—	—	—	—	—	—	—
4	5	—	—	—	6	2	—	2	—	—	—	—	—	4	—	4	—	—	—	360
—	—	—	—	—	29	18	—	18	1	—	1	—	—	10	—	3	7	—	—	—
—	—	—	—	—	7	5	—	5	2	—	—	—	—	—	—	—	—	—	—	361
—	—	—	—	—	13	2	—	2	8	2	—	—	—	3	—	1	2	—	—	—

Tablica XVII. LUDNOŚĆ  
WEDŁUG DZIAŁÓW, GAŁĘZI I RODZAJÓW ZAWODU OBJEKTYWNEGO,

WOJEWÓDZTWO.

Okr. Adm. WILEŃSKI —

Znak klasyfikacyjny	ZAWÓD OBJEKTYWNY (DZIAŁY, GAŁĘZIE I RODZAJE)	Ogółem czynni i bierni zawodowo	C z y n n i z a w o										
			ogółem	samodzielni			personel pracowniczy				robotnicy		
				razem	zatrudniający obce siły robocze	niezatrudniający obcych sił roboczych	razem	kie-rownicy	biuro-woy i handlowy	tech-niczny	nad-zorczy	razem	rze-mieś-nicy
362	Budowa domów, fabryk, kominów i t. p. m Mularstwo i ciesielstwo . . . . . k	1 144 1 059	655 4	490 —	3 —	487 —	3 —	— —	1 —	— —	2 —	120 1	6 —
363	Instalacje budowlane (gazowe i wodocia- m gowe, ogrzewanie centralne i t. p.) . . . k	2 7	2 —	2 —	— —	2 —	— —	— —	— —	— —	— —	— —	— —
364	Miernictwo. Meljoracje rolne . . . . . m k	10 2	7 —	5 —	1 —	4 —	2 —	1 —	1 —	— —	— —	— —	— —
366	Szklarstwo . . . . . m k	171 172	88 —	73 —	— —	73 —	— —	— —	— —	— —	— —	3 —	— —
367	Malarstwo i tapeciarstwo . . . . . m k	50 48	28 —	26 —	— —	26 —	— —	— —	— —	— —	— —	2 —	— —
368	Sztukatorstwo . . . . . m k	1 —	1 —	1 —	— —	1 —	— —	— —	— —	— —	— —	— —	— —
369	Dekarstwo i posadzkarstwo . . . . . m k	8 12	7 —	7 —	— —	7 —	— —	— —	— —	— —	— —	— —	— —
370	Budowa i czyszczenie pieców . . . . . m k	10 9	8 —	7 —	— —	7 —	— —	— —	— —	— —	— —	— —	— —
	18. GAZ, WODA I ELEKTRYCZNOŚĆ . . . . . r m k	8 5 3	5 5 —	1 1 —	— — —	1 1 —	— — —	— — —	— — —	— — —	— — —	4 4 —	— — —
382	Wodociągi i kanalizacje . . . . . m k	— 1	— —	— —	— —	— —	— —	— —	— —	— —	— —	— —	— —
383	Elektrownie . . . . . m k	5 2	5 —	1 —	— —	1 —	— —	— —	— —	— —	— —	4 —	— —
390	19. PRZEMYSŁ BEZ PODANIA GAŁĘZI . . . . . r m k	67 36 31	26 22 4	12 9 3	— — —	12 9 3	3 3 —	— — —	1 1 —	1 1 —	1 1 —	10 9 1	— — —
	<b>C. HANDEL I UBEZPIECZENIA . . . . . r m k</b>	<b>8 123 3 876 4 247</b>	<b>2 633 1 934 699</b>	<b>1 931 1 568 363</b>	<b>22 19 3</b>	<b>1 909 1 549 360</b>	<b>55 43 12</b>	<b>20 17 3</b>	<b>27 19 8</b>	<b>7 6 1</b>	<b>1 1 —</b>	<b>113 64 49</b>	<b>— — —</b>
	20. HANDEL TOWAROWY . . . . . r m k	7 774 3 719 4 055	2 478 1 841 637	1 884 1 534 350	15 15 —	1 869 1 519 350	24 19 5	6 5 1	12 9 3	5 4 1	1 1 —	57 35 22	— — —
400	Bez podania rodzaju . . . . . m k	270 332	153 43	134 28	3 —	131 28	4 2	2 —	2 2	— —	— —	1 2	— —
401	Handel ziemiopłodami i zwierzętami wszel- m kiego rodzaju . . . . . k	193 171	90 11	83 5	— —	83 5	— —	— —	— —	— —	— —	— —	— —
402	Handel surowcami, półfabrykatami, maszy- m nami, materiałami budowlanymi i tech- k nicznymi . . . . .	172 149	83 6	60 4	1 —	59 4	6 —	1 —	4 —	— —	1 —	8 —	— —
403	Apteki, składy apteczne, drogerje i handel m chemikaljami . . . . . k	60 57	33 9	22 3	2 —	20 3	8 2	1 1	3 —	4 1	— —	1 1	— —
404	Handel artykułami spożywczymi . . . . . m k	378 440	197 90	154 48	4 —	150 48	— —	— —	— —	— —	— —	12 3	— —
405	Handel artykułami włóknistymi, odzieżo- m wemi i galanteryjnymi . . . . . k	161 199	81 41	62 18	— —	62 18	— —	— —	— —	— —	— —	2 4	— —
406	Handel innymi artykułami oraz handel m mieszany . . . . . k	2 382 2 595	1 155 412	975 226	5 —	970 226	1 1	1 —	— —	— —	— —	11 12	— —
407	Księgarnie, wydawnictwa artystyczne, nak- m ład i wydawnictwo książek oraz czasopism, k ekspedycja czasopism, wypożyczalnia i t. p.	4 3	2 —	2 —	— —	2 —	— —	— —	— —	— —	— —	— —	— —
408	Handel domokrajny i uliczny . . . . . m k	99 109	47 25	42 18	— —	42 18	— —	— —	— —	— —	— —	— —	— —
	21. SPÓŁDZIELNIE, ZWIĄZKI I HUR- r TOWNIE SPOŁDZIELCZE (z wyjątkiem m spółdzielni kredytowych) . . . . . k	110 60 50	60 46 14	— — —	— — —	— — —	30 24 6	13 12 1	15 10 5	2 2 —	— — —	30 22 8	— — —
410	Bez podania rodzaju . . . . . m k	11 17	7 4	— —	— —	— —	4 3	— 1	3 2	1 —	— —	3 1	— —
411	Spółdzielnie spożywców i ich związki . . m k	34 21	26 6	— —	— —	— —	13 1	5 —	7 1	1 —	— —	13 5	— —
412	Inne spółdzielnie i ich związki (stowarzy- m szenia rolniczo-handlowe i t. p.) . . . . k	15 12	13 4	— —	— —	— —	7 2	7 —	— 2	— —	— —	6 2	— —

CZYNNA I BIERNIA ZAWODOWO  
STANOWISKA SPOŁECZNEGO I STANOWISKA W ZAWODZIE (c. d.).  
GMINY WIEJSKIE.

d o w o:					Bierni zawodowo członkowie rodzin na utrzymaniu u:															Ozna- czenie			
i chałupnicy			poma- gający człon- kowie rodzin	o nie- wiadom- mem stanowisku społecz- nym	ogó- łem	samodzielnych			personelu pracowniczego					robotników i chałupników					po- ma- gają- cych człon- ków rodzin		osób o nie- wiadom- mem stanowisku społecz- nym		
robot- nicy wy- kwalifi- kowani	inni robot- nicy	cha- łup- nicy				razem	zatrud- niają- cych obce siły robotcze	nieza- trudnia- jących obcych sił robotczych	razem	kierow- ni- czego	biuro- wego i han- dlo- wego	tech- nicz- nego	nad- zor- czego	razem	rze- mieś- ników	robot- ników wy- kwalifi- kowan- ych	innych robot- ników	cha- łup- ników					
95	19	—	41	1	489	404	2	402	1	—	—	—	—	1	83	1	70	12	—	—	1	—	362
1	—	—	3	—	1 055	884	7	877	5	—	—	—	—	4	162	1	132	29	—	—	4	—	363
—	—	—	—	—	7	7	—	7	—	—	—	—	—	—	—	—	—	—	—	—	—	—	364
—	—	—	—	—	3	1	—	1	2	2	—	—	—	—	—	—	—	—	—	—	—	—	366
—	—	—	—	—	2	1	—	1	1	1	—	—	—	—	—	—	—	—	—	—	—	—	367
2	1	—	12	—	83	82	3	79	—	—	—	—	—	—	1	—	1	—	—	—	—	—	368
—	—	—	—	—	172	168	—	168	—	—	—	—	—	—	4	—	4	—	—	—	—	—	369
1	1	—	—	—	22	21	—	21	—	—	—	—	—	—	1	—	1	—	—	—	—	—	370
—	—	—	—	—	48	47	—	47	—	—	—	—	—	—	1	—	1	—	—	—	—	—	370
—	—	—	—	—	—	—	—	—	—	—	—	—	—	—	—	—	—	—	—	—	—	—	370
—	—	—	—	—	1	1	—	1	—	—	—	—	—	—	—	—	—	—	—	—	—	—	370
—	—	—	—	—	12	12	—	12	—	—	—	—	—	—	—	—	—	—	—	—	—	—	370
—	—	—	—	—	2	2	—	2	—	—	—	—	—	—	—	—	—	—	—	—	—	—	370
—	—	—	—	—	9	9	—	9	—	—	—	—	—	—	—	—	—	—	—	—	—	—	370
3	1	—	—	—	3	—	—	—	—	—	—	—	—	—	3	1	2	—	—	—	—	—	18
3	1	—	—	—	—	—	—	—	—	—	—	—	—	—	3	1	2	—	—	—	—	—	18
—	—	—	—	—	—	—	—	—	—	—	—	—	—	—	—	—	—	—	—	—	—	—	382
—	—	—	—	—	1	—	—	—	—	—	—	—	—	—	1	1	—	—	—	—	—	—	382
3	1	—	—	—	—	—	—	—	—	—	—	—	—	—	—	—	—	—	—	—	—	—	383
—	—	—	—	—	2	—	—	—	—	—	—	—	—	—	2	—	2	—	—	—	—	—	383
1	9	—	—	1	41	19	—	19	5	—	1	4	—	14	—	3	11	—	—	—	—	3	390
1	8	—	—	1	14	6	—	6	3	—	—	3	—	3	—	—	3	—	—	—	—	2	390
—	1	—	—	—	27	13	—	13	2	—	1	1	—	11	—	3	8	—	—	—	—	1	390
60	53	—	532	2	5 490	5 303	63	5 240	40	12	20	5	3	127	—	55	72	—	19	—	—	1	C
39	25	—	258	1	1 942	1 871	19	1 852	16	5	8	2	1	43	—	23	20	—	11	—	—	1	C
21	28	—	274	1	3 548	3 432	44	3 388	24	7	12	3	2	84	—	32	52	—	8	—	—	—	C
31	26	—	511	2	5 296	5 188	45	5 143	20	2	10	5	3	78	—	42	36	—	10	—	—	20	
19	16	—	252	1	1 878	1 834	13	1 821	10	1	6	2	1	28	—	19	9	—	6	—	—	20	
12	10	—	259	1	3 418	3 354	32	3 322	10	1	4	3	2	50	—	23	27	—	4	—	—	20	
1	—	—	14	—	117	111	—	111	4	1	3	—	—	2	—	—	2	—	—	—	—	—	400
1	1	—	10	1	289	285	—	285	2	1	1	—	—	1	—	—	1	—	1	—	—	—	400
—	—	—	7	—	103	103	—	103	—	—	—	—	—	—	—	—	—	—	—	—	—	—	401
—	—	—	6	—	160	160	—	160	—	—	—	—	—	—	—	—	—	—	—	—	—	—	401
4	4	—	9	—	89	73	4	69	4	—	3	—	1	12	—	9	3	—	—	—	—	—	402
—	—	—	2	—	143	115	3	112	5	—	3	—	2	23	—	14	9	—	—	—	—	—	402
—	1	—	2	—	27	25	—	25	2	—	—	2	—	—	—	—	—	—	—	—	—	—	403
—	1	—	3	—	48	45	4	41	3	—	—	3	—	—	—	—	—	—	—	—	—	—	403
5	7	—	31	—	181	176	1	175	—	—	—	—	—	5	—	3	2	—	—	—	—	—	404
1	2	—	39	—	350	341	7	334	—	—	—	—	—	8	—	2	6	—	1	—	—	—	404
2	—	—	17	—	80	77	—	77	—	—	—	—	—	3	—	3	—	—	—	—	—	—	405
4	—	—	19	—	158	155	—	155	—	—	—	—	—	3	—	3	—	—	—	—	—	—	405
7	4	—	167	1	1 227	1 215	8	1 207	—	—	—	—	—	6	—	4	2	—	6	—	—	—	406
6	6	—	173	—	2 183	2 166	18	2 148	—	—	—	—	—	15	—	4	11	—	2	—	—	—	406
—	—	—	—	—	2	2	—	2	—	—	—	—	—	—	—	—	—	—	—	—	—	—	407
—	—	—	—	—	3	3	—	3	—	—	—	—	—	—	—	—	—	—	—	—	—	—	407
—	—	—	5	—	52	52	—	52	—	—	—	—	—	—	—	—	—	—	—	—	—	—	408
—	—	—	7	—	84	84	—	84	—	—	—	—	—	—	—	—	—	—	—	—	—	—	408
22	8	—	—	—	50	—	—	—	20	10	10	—	—	29	—	8	21	—	—	—	—	1	21
15	7	—	—	—	14	—	—	—	6	4	2	—	—	7	—	2	5	—	—	—	—	1	21
7	1	—	—	—	36	—	—	—	14	6	8	—	—	22	—	6	16	—	—	—	—	—	21
2	1	—	—	—	4	—	—	—	—	—	—	—	—	3	—	1	2	—	—	—	—	1	410
—	1	—	—	—	13	—	—	—	3	—	3	—	—	10	—	4	6	—	—	—	—	—	410
10	3	—	—	—	8	—	—	—	5	3	2	—	—	3	—	—	3	—	—	—	—	—	411
5	—	—	—	—	15	—	—	—	9	4	5	—	—	6	—	1	5	—	—	—	—	—	411
3	3	—	—	—	2	—	—	—	1	1	—	—	—	1	—	1	—	—	—	—	—	—	412
2	—	—	—	—	8	—	—	—	2	2	—	—	—	6	—	1	5	—	—	—	—	—	412

Tablica XVII. LUDNOŚĆ  
WEDŁUG DZIAŁÓW, GAŁĘZI I RODZAJÓW ZAWODU OBJEKTYWNEGO,

Okr. Adm. WILEŃSKI —

WOJEWÓDZTWO.

Znak klasy- fikacyjny	ZAWÓD OBJEKTYWNY (DZIAŁY, GAŁĘZIE I RODZAJE)	Ogół- lem czyn- ni i bier- ni zawo- dowo	C z y n n i z a w o										
			ogół- lem	samodzielni			personel pracowniczy					robotnicy	
				razem	zatrud- nia- jący obec- nie robot- niczy	nieza- trudnia- jący ob- cych sił robo- czych	razem	kie- row- niczy	biuro- wy i han- dlowy	tech- niczny	nad- zorczy	razem	rze- mi- snicy
	22. HOTELE, WYNAJEM MIESZKAŃ, JA- r DŁODAJNIE . . . . . m k	231 92 139	91 44 47	44 31 13	7 4 3	37 27 10	1 — 1	1 — 1	— — —	— — —	— — —	26 7 19	— — —
421	Hotele i pensjonaty . . . . . m k	14 15	4 5	3 2	1 2	2 —	— —	— —	— —	— —	— —	— 3	— —
422	Wynajem i dozór mieszkań . . . . . m k	5 8	2 1	— 1	— —	— 1	— —	— —	— —	— —	— —	2 —	— —
423	Jadłodajnie (restauracje, kawiarnie, cukier- m nie i t. p.) . . . . . k	73 116	38 41	28 10	3 1	25 9	— 1	— 1	— —	— —	— —	5 16	— —
	25. POŚREDNICTWO RÓŻNEGO RODZAJU r ORAZ PRACE POMOCNICZE W HAN- m DLU . . . . . k	8 5 3	4 3 1	3 3 —	— — —	3 3 —	— — —	— — —	— — —	— — —	— — —	— — —	— — —
450	Bez podania rodzaju . . . . . m k	5 3	3 1	3 —	— —	3 —	— —	— —	— —	— —	— —	— —	— —
	<b>D. KOMUNIKACJA I TRANSPORT . . . . . r</b>	<b>3 941</b>	<b>1 235</b>	<b>113</b>	<b>—</b>	<b>113</b>	<b>172</b>	<b>39</b>	<b>112</b>	<b>12</b>	<b>9</b>	<b>939</b>	<b>57</b>
	<b>. . . . . m</b>	<b>2 035</b>	<b>1 141</b>	<b>110</b>	<b>—</b>	<b>110</b>	<b>154</b>	<b>39</b>	<b>94</b>	<b>12</b>	<b>9</b>	<b>867</b>	<b>57</b>
	<b>. . . . . k</b>	<b>1 906</b>	<b>94</b>	<b>3</b>	<b>—</b>	<b>3</b>	<b>18</b>	<b>—</b>	<b>18</b>	<b>—</b>	<b>—</b>	<b>72</b>	<b>—</b>
500	26. POCZTA, TELEGRAF, TELEFONY . . . r m k	220 125 95	96 87 9	— — —	— — —	— — —	64 56 8	13 13 —	49 41 8	2 2 —	— — —	32 31 1	5 5 —
	27. KOLEJE ŻELAZNE I KOLEJKI ORAZ r TRAMWAJE MIEJSKIE . . . . . m k	3 109 1 600 1 509	1 000 918 82	— — —	— — —	— — —	107 97 10	26 26 —	63 53 10	9 9 —	9 9 —	891 820 71	52 52 —
511	Koleje żelazne . . . . . m k	1 600 1 509	918 82	— —	— —	— —	97 10	26 —	53 10	9 —	9 —	820 71	52 —
	28. INNE RODZAJE KOMUNIKACJI I TRANS- r PORTU . . . . . m k	608 309 299	157 135 2	111 109 2	— — —	111 109 2	1 1 —	— — —	— — —	1 1 —	— — —	16 16 —	— — —
520	Bez podania rodzaju . . . . . m k	2 1	2 —	— —	— —	— —	1 —	— —	— —	1 —	— —	1 —	— —
521	Komunikacja lądowa, z wyjątkiem kole- m jowej (samoходowa, konna i t. p.) . . . k	298 291	129 2	105 2	— —	105 2	— —	— —	— —	— —	— —	15 —	— —
522	Żegluga . . . . . m k	9 7	4 —	4 —	— —	4 —	— —	— —	— —	— —	— —	— —	— —
	29. PRACE POMOCNICZE PRZY KOMUNI- r KACJI I TRANSPORCIE . . . . . m k	4 1 3	2 1 1	2 1 1	— — —	2 1 1	— — —	— — —	— — —	— — —	— — —	— — —	— — —
530	Bez podania rodzaju . . . . . m k	— 2	— —	— —	— —	— —	— —	— —	— —	— —	— —	— —	— —
531	Biura podróży, transportowe, emigracyjne m i t. p. . . . . k	1 —	1 —	1 —	— —	1 —	— —	— —	— —	— —	— —	— —	— —
532	Posłańcy, tragarze . . . . . m k	— 1	— 1	— 1	— —	— 1	— —	— —	— —	— —	— —	— —	— —
	<b>E. SŁUŻBA PUBLICZNA, WOLNE ZAWODY r</b> <b>I PRACE POMOCNICZE PRZY WOLNYCH m</b> <b>ZAWODACH . . . . . k</b>	<b>4 191</b> <b>2 243</b> <b>1 948</b>	<b>1 898</b> <b>1 540</b> <b>358</b>	<b>458</b> <b>325</b> <b>133</b>	<b>2</b> <b>2</b> <b>—</b>	<b>456</b> <b>323</b> <b>138</b>	<b>853</b> <b>680</b> <b>173</b>	<b>235</b> <b>230</b> <b>5</b>	<b>359</b> <b>323</b> <b>36</b>	<b>256</b> <b>126</b> <b>130</b>	<b>3</b> <b>1</b> <b>2</b>	<b>574</b> <b>525</b> <b>49</b>	<b>4</b> <b>4</b> <b>—</b>
	30. ADMINISTRACJA PAŃSTWOWA I SA- r MORZĄDOWA. SĄDOWNICTWO I AD- m WOKATURA . . . . . k	1 441 940 501	777 734 43	14 14 —	— — —	14 14 —	314 277 37	70 67 3	244 210 34	— — —	— — —	444 438 6	4 4 —
600	Bez podania rodzaju . . . . . m k	7 —	7 —	— —	— —	— —	4 —	— —	4 —	— —	— —	— —	— —
601	Administracja państwowa . . . . . m k	180 98	143 27	— —	— —	— —	114 25	28 2	86 23	— —	— —	29 2	3 —
602	Administracja samorządowa . . . . . m k	229 162	139 11	— —	— —	— —	107 8	20 1	87 7	— —	— —	32 3	— —
603	Służba bezpieczeństwa . . . . . m k	453 194	390 2	— —	— —	— —	19 2	3 —	16 2	— —	— —	371 —	— —
604	Sądownictwo, adwokatura, porady prawne m i t. p. . . . . k	71 47	55 3	14 —	— —	14 —	33 2	16 —	17 2	— —	— —	6 1	— —



CZYNNA I BIERNA ZAWODOWO  
STANOWISKA SPOŁECZNEGO I STANOWISKA W ZAWODZIE (c. d.).  
GMINY WIEJSKIE.

d o w o :					Bierni zawodowo członkowie rodzin na utrzymaniu u:														Ozna- czenia			
i chałupnicy			pomaga- jący człon- kowie rodzin	o nie- wiedo- mem stano- wisku spo- lecz- nem	ogó- łem	samodzielnych			personelu pracowniczego				robotników i chałupników				pom- ga- ją- cych człon- ków rod- zin	osób o nie- wiedo- mem stano- wisku spo- lecz- nem				
robot- nicy wy- kwalifi- kowan- i	inni robot- nicy	cha- lup- nicy				razem	zatrud- niają- cych obce siły robocze	nieza- trudnia- jących sił ro- boczych	razem	kierow- ni- czego	biuro- wego i han- dlo- wego	tech- nicz- nego	nad- zor- czego	razem	rze- mieś- ników	robot- ników wy- kwalifi- kowan- ych				innych robot- ników	cha- lup- ników	
7	19	—	20	—	140	113	18	95	—	—	—	—	—	—	20	—	5	15	—	7	—	22
5	2	—	6	—	48	37	6	31	—	—	—	—	—	—	8	—	2	6	—	3	—	—
2	17	—	14	—	92	76	12	64	—	—	—	—	—	—	12	—	3	9	—	4	—	—
—	—	—	1	—	10	10	6	4	—	—	—	—	—	—	—	—	—	—	—	—	—	431
—	3	—	—	—	10	10	3	7	—	—	—	—	—	—	—	—	—	—	—	—	—	432
—	2	—	—	—	3	—	—	—	—	—	—	—	—	—	3	—	—	3	—	—	—	—
—	—	—	—	—	7	—	—	—	—	—	—	—	—	—	7	—	—	7	—	—	—	—
5	—	—	5	—	35	27	—	27	—	—	—	—	—	—	5	—	2	3	—	3	—	433
2	14	—	14	—	75	66	9	57	—	—	—	—	—	—	5	—	3	2	—	4	—	—
—	—	—	1	—	4	2	—	2	—	—	—	—	—	—	—	—	—	—	—	2	—	25
—	—	—	—	—	2	—	—	—	—	—	—	—	—	—	—	—	—	—	—	2	—	—
—	—	—	1	—	2	2	—	2	—	—	—	—	—	—	—	—	—	—	—	—	—	—
—	—	—	—	—	2	—	—	—	—	—	—	—	—	—	—	—	—	—	—	2	—	450
—	—	—	1	—	2	2	—	2	—	—	—	—	—	—	—	—	—	—	—	—	—	—
76	806	—	9	2	2 706	443	1	442	251	65	142	12	32	2 007	134	147	1 726	—	—	—	—	5 D
76	734	—	9	1	894	169	1	168	87	21	50	3	13	637	37	52	548	—	—	—	—	1
—	72	—	—	1	1 812	274	—	274	164	44	92	9	19	1 376	97	96	1 178	—	—	—	—	4
—	27	—	—	—	124	—	—	—	74	23	48	3	—	50	—	—	50	—	—	—	—	500
—	26	—	—	—	38	—	—	—	22	10	11	1	—	16	—	—	16	—	—	—	—	—
—	1	—	—	—	86	—	—	—	52	13	37	2	—	34	—	—	34	—	—	—	—	—
76	763	—	—	2	2 109	—	—	—	177	42	94	9	32	1 927	134	147	1 646	—	—	—	—	5
76	692	—	—	1	682	—	—	—	65	11	39	2	13	616	37	52	527	—	—	—	—	1
—	71	—	—	1	1 427	—	—	—	112	31	55	7	19	1 311	97	95	1 119	—	—	—	—	4
76	692	—	—	1	682	—	—	—	65	11	39	2	13	616	37	52	527	—	—	—	—	1
—	71	—	—	1	1 427	—	—	—	112	31	55	7	19	1 311	97	95	1 119	—	—	—	—	4
—	16	—	9	—	471	441	1	440	—	—	—	—	—	30	—	—	30	—	—	—	—	28
—	16	—	9	—	174	169	1	168	—	—	—	—	—	5	—	—	5	—	—	—	—	—
—	—	—	—	—	297	272	—	272	—	—	—	—	—	25	—	—	25	—	—	—	—	—
—	1	—	—	—	—	—	—	—	—	—	—	—	—	—	—	—	—	—	—	—	—	520
—	—	—	—	—	1	—	—	—	—	—	—	—	—	1	—	—	1	—	—	—	—	—
—	15	—	9	—	169	164	1	163	—	—	—	—	—	5	—	—	5	—	—	—	—	521
—	—	—	—	—	289	265	—	265	—	—	—	—	—	24	—	—	24	—	—	—	—	—
—	—	—	—	—	5	5	—	5	—	—	—	—	—	—	—	—	—	—	—	—	—	522
—	—	—	—	—	7	7	—	7	—	—	—	—	—	—	—	—	—	—	—	—	—	—
—	—	—	—	—	2	2	—	2	—	—	—	—	—	—	—	—	—	—	—	—	—	29
—	—	—	—	—	2	2	—	2	—	—	—	—	—	—	—	—	—	—	—	—	—	—
—	—	—	—	—	2	2	—	2	—	—	—	—	—	—	—	—	—	—	—	—	—	530
—	—	—	—	—	2	2	—	2	—	—	—	—	—	—	—	—	—	—	—	—	—	531
—	—	—	—	—	—	—	—	—	—	—	—	—	—	—	—	—	—	—	—	—	—	532
346	224	—	6	7	2 293	636	7	629	1 069	422	440	201	6	584	6	209	369	—	—	—	—	4 E
346	175	—	4	6	703	194	1	193	325	122	129	73	1	182	3	48	131	—	—	—	—	2
—	49	—	2	1	1 590	442	6	436	744	300	311	128	5	402	3	161	238	—	—	—	—	2
346	94	—	2	3	664	18	—	18	266	85	181	—	—	380	6	209	165	—	—	—	—	30
346	88	—	2	3	206	6	—	6	84	31	53	—	—	116	3	48	65	—	—	—	—	—
—	6	—	—	—	458	12	—	12	182	54	128	—	—	264	3	161	100	—	—	—	—	—
—	—	—	—	3	—	—	—	—	—	—	—	—	—	—	—	—	—	—	—	—	—	600
—	26	—	—	—	37	—	—	—	24	10	14	—	—	13	1	—	12	—	—	—	—	601
—	2	—	—	—	71	—	—	—	51	12	39	—	—	20	2	—	18	—	—	—	—	—
—	32	—	—	—	90	—	—	—	48	15	33	—	—	42	—	—	42	—	—	—	—	602
—	3	—	—	—	151	—	—	—	95	29	66	—	—	56	—	—	56	—	—	—	—	—
341	29	—	—	—	63	—	—	—	5	2	3	—	—	58	2	45	11	—	—	—	—	603
—	—	—	—	—	192	—	—	—	9	2	7	—	—	183	1	156	26	—	—	—	—	—
5	1	—	2	—	16	6	—	6	7	4	3	—	—	3	—	3	—	—	—	—	—	604
—	1	—	—	—	44	12	—	12	27	11	16	—	—	5	—	5	—	—	—	—	—	—

Tablica XVII. LUDNOŚĆ  
WEDŁUG DZIAŁÓW, GAŁĘZI I RODZAJÓW ZAWODU OBJEKTYWNEGO,

Okr. Adm. WILENSKI —

WOJEWÓDZTWO.

Znak klasyfikacyjny	ZAWÓD OBJEKTYWNY (DZIAŁY, GAŁĘZIE I RODZAJE)	Ogółem czynni i bierni zawodowo	C z y n n i z a w o											
			ogółem	samodzielni			personel pracowniczy				robotnicy			
				razem	zatrudniający obecni siły robocze	niezatrudniali obcych sił roboczych	razem	kie-rownicy	biuro-woy i han-dlowy	tech-niczny	nad-zorczy	razem	rze-mieś-nicy	
	31. SŁUŻBA ZDROWIA . . . . .	r m k	585 279 306	247 183 64	178 151 27	2 2 —	176 149 27	34 17 17	8 8 —	1 — 1	24 8 16	1 1 —	34 14 20	— — —
610	Bez podania rodzaju . . . . .	m k	3 7	2 1	— 1	— 1	— —	— —	— —	— —	— —	— —	1 —	— —
611	Lecznictwo i służba sanitarna . . . . .	m k	226 249	148 63	128 26	— —	128 26	13 17	5 —	— 1	8 16	— —	7 20	— —
612	Weterynarja . . . . .	m k	36 34	25 —	20 —	— —	20 —	2 —	2 —	— —	— —	— —	3 —	— —
613	Kąpiele lecznicze, uzdrowiska i t. p. . . . .	m k	2 —	2 —	— —	— —	— —	— —	— —	— —	— —	— —	2 —	— —
614	Kąpiele i łaźnie . . . . .	m k	10 14	5 —	3 —	2 —	1 —	2 —	1 —	— —	— —	1 —	— —	— —
616	Grzebanie zmarłych . . . . .	m k	2 2	1 —	— —	— —	— —	— —	— —	— —	— —	— —	1 —	— —
	32. ORGANIZACJE I INSTYTUCJE SPO-LECZNE . . . . .	r m k	11 4 7	8 2 6	— — —	— — —	— — —	4 1 3	1 — 1	1 1 —	— — —	2 — 2	4 1 3	— — —
620	Bez podania rodzaju . . . . .	m k	1 1	1 —	— —	— —	— —	— —	— —	— —	— —	— —	1 —	— —
622	Instytucje dobroczynne . . . . .	m k	3 6	1 6	— —	— —	— —	1 3	— 1	1 —	— —	— 2	— 3	— —
630	33. KOŚCIÓŁ . . . . .	r m k	1048 521 517	332 325 7	— — —	— — —	— — —	263 263 —	154 154 —	109 109 —	— — —	— — —	68 61 7	— — —
	34. SZKOLNICTWO I WYCHOWANIE . . . . .	r m k	1060 465 595	515 279 236	252 147 105	— — —	252 147 105	234 119 115	2 1 1	2 1 1	230 117 113	— — —	24 11 13	— — —
640	Bez podania rodzaju . . . . .	m k	5 6	3 3	1 2	— —	1 2	— —	— —	— —	— —	— —	1 —	— —
641	Szkolnictwo powszechne i początkowe . . . . .	m k	182 251	112 117	3 1	— —	3 1	100 106	1 —	1 1	98 105	— —	9 10	— —
642	Inne szkolnictwo (wyższe, średnie, zawodowe) . . . . .	m k	6 7	3 2	— —	— —	— —	3 2	— —	— —	3 2	— —	— —	— —
643	Wychowanie przedszkolne . . . . .	m k	16 7	16 7	— 1	— —	— 1	16 3	— 1	— —	16 2	— —	— 3	— —
644	Oświata pozaszkolna, instytucje kulturalne, oświatowe, wychowanie fizyczne i t. p., nauczyciele prywatni, korepetytorzy, nauczyciele chederów . . . . .	m k	256 324	145 107	143 101	— —	143 101	— 4	— —	— —	— 4	— —	— 1	— —
	35. NAUKA, LITERATURA I SZTUKA . . . . .	r m k	4 3 1	3 3 —	1 1 —	— — —	1 1 —	2 2 —	— — —	2 2 —	— — —	— — —	— — —	— — —
651	Instytucje naukowe, muzea, biblioteki, uczeni prywatni . . . . .	m k	— 1	— —	— —	— —	— —	— —	— —	— —	— —	— —	— —	— —
652	Literatura i publicystyka . . . . .	m k	2 —	2 —	— —	— —	— —	2 —	— —	2 —	— —	— —	— —	— —
653	Malarstwo i rzeźbiarstwo . . . . .	m k	1 —	1 —	1 —	— —	1 —	— —	— —	— —	— —	— —	— —	— —
	36. TEATR, MUZYKA, WIDOWISKA I SPORT . . . . .	r m k	42 21 21	16 14 2	13 12 1	— — —	13 12 1	2 1 1	— — —	— — —	2 1 1	— — —	— — —	— — —
660	Bez podania rodzaju . . . . .	m k	5 3	4 —	2 —	— —	2 —	1 —	— —	— —	1 —	— —	— —	— —
661	Teatr i muzyka . . . . .	m k	16 18	10 2	10 1	— —	10 1	— —	— —	— —	— —	— —	— —	— —
700	F. 37. ARMJA, MARYNARKA I LOTNICTWO WOJSKOWE . . . . .	r m k	280 231 49	222 218 4	— — —	— — —	— — —	70 67 3	59 57 2	11 10 1	— — —	— — —	151 150 1	— — —
	G. SŁUŻBA DOMOWA I INNE USŁUGI OSOBISTE . . . . .	r m k	1631 208 1423	1335 89 1246	89 29 60	3 3 —	86 26 60	4 — 4	— — —	— — —	— — —	4 — 4	1235 56 1179	— — —

CZYNNA I BIERNIA ZAWODOWO  
STANOWISKA SPOŁECZNEGO I STANOWISKA W ZAWODZIE (c. d.).  
GMINY WIEJSKIE.

d o w o:					Bierni zawodowo członkowie rodzin na utrzymaniu u:													Ozna- czenie				
i chałupnicy			o nie- wiadomym stanowisku społecz- nym	ogó- łem	samodzielných			personelu pracowniczego				robotników i chałupników					po- ma- gają- cych człon- ków rodzin		osób o nie- wiadomym stanowisku społecz- nym			
robot- nicy wy- kwalifi- kowani	inni robot- nicy	cha- lup- nicy			razem	zatrud- niają- cych obce siły robotcze	nieza- trudnia- jących obcych sił ro- boczych	razem	kierow- ni- czego	biuro- wego i han- dlo- wego	tech- nicz- nego	nad- zor- czego	razem	rze- mieś- ników	robot- ników wy- kwalifi- kowanych	innych robot- ników				cha- lup- ników		
—	34	—	—	1	338	288	5	283	30	8	1	15	6	20	—	—	20	—	—	—	—	31
—	14	—	—	1	96	81	1	80	8	1	—	5	1	7	—	—	7	—	—	—	—	—
—	20	—	—	—	242	207	4	203	22	7	—	10	5	13	—	—	13	—	—	—	—	—
—	1	—	—	1	1	—	—	—	1	1	—	—	—	—	—	—	—	—	—	—	—	610
—	—	—	—	—	6	2	—	2	4	4	—	—	—	—	—	—	—	—	—	—	—	—
—	7	—	—	—	78	69	—	69	6	—	1	5	—	3	—	—	3	—	—	—	—	611
—	20	—	—	—	186	171	—	171	11	1	—	10	—	4	—	—	4	—	—	—	—	—
—	3	—	—	—	11	8	—	8	—	—	—	—	—	3	—	—	3	—	—	—	—	612
—	—	—	—	—	34	26	—	26	1	1	—	—	—	7	—	—	7	—	—	—	—	—
—	2	—	—	—	—	—	—	—	—	—	—	—	—	—	—	—	—	—	—	—	—	613
—	—	—	—	—	5	4	1	3	1	—	—	—	1	—	—	—	—	—	—	—	—	614
—	—	—	—	—	14	8	4	4	6	1	—	—	5	—	—	—	—	—	—	—	—	—
—	1	—	—	—	1	—	—	—	—	—	—	—	—	1	—	—	1	—	—	—	—	616
—	—	—	—	—	2	—	—	—	—	—	—	—	—	2	—	—	2	—	—	—	—	—
—	4	—	—	—	3	—	—	—	2	2	—	—	—	1	—	—	1	—	—	—	—	32
—	1	—	—	—	2	—	—	—	2	2	—	—	—	—	—	—	—	—	—	—	—	—
—	3	—	—	—	1	—	—	—	—	—	—	—	—	1	—	—	1	—	—	—	—	—
—	—	—	—	—	—	—	—	—	—	—	—	—	—	—	—	—	—	—	—	—	—	620
—	—	—	—	—	2	—	—	—	2	2	—	—	—	—	—	—	—	—	—	—	—	622
—	3	—	—	—	—	—	—	—	—	—	—	—	—	—	—	—	—	—	—	—	—	—
—	68	—	—	1	716	—	—	—	580	322	258	—	—	136	—	—	136	—	—	—	—	630
—	61	—	—	1	206	—	—	—	161	86	75	—	—	45	—	—	45	—	—	—	—	—
—	7	—	—	—	510	—	—	—	419	236	183	—	—	91	—	—	91	—	—	—	—	—
—	24	—	3	2	545	304	2	302	190	4	—	186	—	47	—	—	47	—	—	—	4	34
—	11	—	1	1	186	100	—	100	70	2	—	68	—	14	—	—	14	—	—	—	2	—
—	13	—	2	1	359	204	2	202	120	2	—	118	—	33	—	—	33	—	—	—	2	—
—	1	—	—	1	2	—	—	—	—	—	—	—	—	—	—	—	—	—	—	—	2	640
—	—	—	—	1	3	—	—	—	1	—	—	1	—	—	—	—	—	—	—	—	2	—
—	9	—	—	—	70	—	—	—	56	—	—	56	—	14	—	—	14	—	—	—	—	641
—	10	—	—	—	134	8	1	7	95	—	—	95	—	31	—	—	31	—	—	—	—	—
—	—	—	—	—	3	—	—	—	3	2	—	1	—	—	—	—	—	—	—	—	—	642
—	—	—	—	—	5	—	—	—	5	2	—	3	—	—	—	—	—	—	—	—	—	—
—	—	—	—	—	—	—	—	—	—	—	—	—	—	—	—	—	—	—	—	—	—	643
—	3	—	—	—	—	—	—	—	—	—	—	—	—	—	—	—	—	—	—	—	—	—
—	—	—	—	—	—	—	—	—	—	—	—	—	—	—	—	—	—	—	—	—	—	—
—	1	—	—	—	111	100	—	100	11	—	—	11	—	—	—	—	—	—	—	—	—	644
—	—	—	2	—	217	196	1	195	19	—	—	19	—	2	—	—	2	—	—	—	—	—
—	—	—	—	—	1	—	—	—	1	1	—	—	—	—	—	—	—	—	—	—	—	35
—	—	—	—	—	1	—	—	—	—	1	—	—	—	—	—	—	—	—	—	—	—	—
—	—	—	—	—	1	—	—	—	1	1	—	—	—	—	—	—	—	—	—	—	—	651
—	—	—	—	—	—	—	—	—	—	—	—	—	—	—	—	—	—	—	—	—	—	—
—	—	—	—	—	—	—	—	—	—	—	—	—	—	—	—	—	—	—	—	—	—	652
—	—	—	—	—	—	—	—	—	—	—	—	—	—	—	—	—	—	—	—	—	—	—
—	—	—	—	—	—	—	—	—	—	—	—	—	—	—	—	—	—	—	—	—	—	653
—	—	—	—	—	—	—	—	—	—	—	—	—	—	—	—	—	—	—	—	—	—	—
—	—	—	—	—	—	—	—	—	—	—	—	—	—	—	—	—	—	—	—	—	—	—
—	—	—	—	—	26	26	—	26	—	—	—	—	—	—	—	—	—	—	—	—	—	36
—	—	—	—	1	7	7	—	7	—	—	—	—	—	—	—	—	—	—	—	—	—	—
—	—	—	—	—	19	19	—	19	—	—	—	—	—	—	—	—	—	—	—	—	—	—
—	—	—	—	—	1	1	—	1	—	—	—	—	—	—	—	—	—	—	—	—	—	660
—	—	—	—	—	3	3	—	3	—	—	—	—	—	—	—	—	—	—	—	—	—	—
—	—	—	—	—	6	6	—	6	—	—	—	—	—	—	—	—	—	—	—	—	—	661
—	—	—	—	—	16	16	—	16	—	—	—	—	—	—	—	—	—	—	—	—	—	—
140	11	—	—	1	58	—	—	—	35	31	4	—	—	20	—	—	15	5	—	—	—	3
139	11	—	—	1	13	—	—	—	7	6	1	—	—	6	—	—	6	—	—	—	—	—
1	—	—	—	—	45	—	—	—	28	25	3	—	—	14	—	—	9	5	—	—	—	3
6	1 229	—	7	—	296	110	12	98	—	—	—	—	—	178	—	—	7	171	—	5	3	G
2	54	—	4	—	119	41	5	36	—	—	—	—	—	74	—	—	5	69	—	2	2	—
4	1 175	—	3	—	177	69	7	62	—	—	—	—	—	104	—	—	2	102	—	3	1	—





Tablica XVIII. LUDNOŚĆ CZYNNA ZAWODOWO WEDŁUG DZIAŁÓW I GAŁĘZI ZAWODU  
OBJEKTYWNEGO I STANOWISKA SPOŁECZNEGO. LUDNOŚĆ BIERNA ZAWODOWO.

POWIATY.

Pow. BRASŁAW — GMINY WIEJSKIE b.

ZAWÓD OBJEKTYWNY (DZIAŁY I GAŁĘZIE)	Ogółem czynni i bierni zawodowo			Czynni zawodowo												Bierni zawodowo członkowie rodzin		
				ogółem a			samodzielni				robotnicy		pomagający członkowie rodzin					
	r	m	k	r	m	k	zatrudniający obce siły robo- cze	niezatrudniający ob- cych sił robotniczych	perso- nel pra- cowni- czy i nad- zorczy	m	k	m	k	m	k	r	m	k
OGÓLEM	62 682	30 226	32 456	37 517	19 762	17 755	1 756	139 8 797	1 456	235	50	2 072	1 488	6 765	14 412	25 165	10 464	14 701
A. ROLNICTWO I LEŚNICTWO WRAZ Z HODOWLĄ, OGROD- NICTWEM I RYBACTWEM	54 934	26 562	28 372	34 626	17 661	16 965	1 734	139 7 668	1 251	29	11	1 557	1 195	6 669	14 374	20 308	8 901	11 407
1. Roln., hod., ogrodn. i rybactwo	54 746	26 462	28 284	34 584	17 619	16 965	1 734	139 7 668	1 251	19	11	1 525	1 195	6 669	14 374	20 162	8 843	11 319
2. Leśnictwo i łowiectwo	188	100	88	42	42					10		32			146	58	88	
B. GÓRNICTWO I PRZEMYSŁ	3 244	1 601	1 643	1 048	919	129	18	717	110	12		106	11	65	8	2 196	682	1 514
3. Górnictwo, kamieniołomy i t. p.																		
4. Przemysł mineralny	43	20	23	10	10							1				33	10	23
5. Hutnictwo																		
6. Przemysł metalowy	520	256	264	150	149	1	3	124		1		6		15	1	370	107	263
7. Przemysł maszyn. i elektrotechn.	3	1	2	1	1							1			2			2
8. Obróbka metali szlachetn., wyrób zegarków i instrumentów precy- zyjnych	25	17	8	10	10			9								15	7	8
9. Przemysł chemiczny	8	6	2	2	2			1		1						6	4	2
10. Przemysł włókienniczy	54	18	36	23	6	17		5	14			1	3			31	12	19
11. Przemysł papirniczy																		
12. Przemysł skórzan.	92	45	47	25	24	1	1	18	1			1		4		67	21	46
13. Przemysł drzewny	454	248	206	131	128	3	2	93				28	3	5		323	120	203
14. Przemysł spożywczy	212	105	107	54	50	4	4	32	3	3		7	4	4	1	158	55	103
15. Przemysł odzieżowy i galant.	912	430	482	363	267	96	4	229	88			14	4	20	4	549	163	386
16. Przemysł poligraficzny	14	6	8	7	4	3		2	3			2				7	2	5
17. Budownictwo	905	448	457	270	267	3	4	195		7		44	1	17	2	635	181	454
18. Gaz, woda i elektryczność																		
19. Przemysł bez podania gałęzi	2	1	1	2	1	1			1			1						
C. HANDEL I UBEZPIECZENIA	1 639	791	848	459	367	92	1	318	56	8	1	11	5	29	30	1 180	424	756
20. Handel towarowy	1 587	762	825	434	351	83	1	312	56	4	1	6	3	28	23	1 153	411	742
21. Spółdzielnie, związki i hurtownie spółdzielcze (z wyjątkiem spół- dzielni kredytowych)	17	10	7	10	8	2					4	4	2			7	2	5
22. Hotele, wynajem mieszkań, ja- dłodajnie	35	19	16	15	8	7		6				1		1	7	20	11	9
23. Handel pieniężny																		
24. Ubezpieczenia																		
25. Pośrednictwo różnego rodzaju oraz prace pomocnicze w handlu																		
D. KOMUNIKACJA I TRANS- PORT	748	379	369	247	221	26		42		22	2	156	24	1		501	158	343
26. Poczta, telegraf, telefony	20	11	9	11	9	2				5	2	4				9	2	7
27. Koleje żelazne i kolejki oraz tramwaje miejskie	484	247	237	188	164	24				17		147	24			296	83	213
28. Inne rodzaje komunikacji i trans- portu	244	121	123	48	48			42				5		1		196	73	123
29. Prace pomocnicze przy komuni- kacji i transporcie																		
E. SŁUŻBA PUBLICZNA, WOLNE ZAWODY I PRACE POMOCNI- CZE PRZY WOLNYCH ZAWO- DACH	844	464	380	419	352	67	1	46	20	145	40	160	7			425	112	319
30. Administracja państwowa i samorządowa. Sądownictwo i ad- wokatura	438	276	162	238	219	19		4	78	17	137	2				200	57	143
31. Służba zdrowia	61	29	32	30	24	6	1	18	6	4		1				31	5	26
32. Organizacje i instytucje spo- leczne	5	2	3	3		3					1		2			2	2	
33. Kościół	154	80	74	55	54	1					36		18	1		99	26	73
34. Szkolnictwo i wychowanie	181	74	107	90	52	38		22	14	26	22	4	2			91	22	69
35. Nauka, literatura i sztuka	1		1													1		1
36. Teatr, muzyka, widowiska i sport	4	3	1	3	3			2		1						1		1
F. 37. ARMJA, MARYNARKA I LOT- NICTWO WOJSKOWE	30	23	7	23	22	1				7	1	15				7	1	6
G. SŁUŻBA DOMOWA I INNE USŁUGI OSOBISTE	302	35	267	252	13	239	1	5	19			7	220			50	22	28
38. Służba domowa	236	10	226	221	5	216						5	216			15	5	10
39. Inne usługi osobiste	66	25	41	31	8	23	1	5	19			2	4			35	17	18
H. BEZROBOTNI I OSOBY NIE- WYKONYWAJĄCE PRACY ZA- WODOWEJ (prócz utrzymywa- nych członków rodzin)	504	183	321	275	107	168										229	76	153
40. Bezrobotni oraz osoby przeby- wające w więzieniach, szpitalach, zakładach naukowych i t. p.	57	27	30	26	17	9										31	10	21
41. Utrzymujący się bez pracy	447	156	291	249	90	159										198	66	132
N. BEZ BLIŻSZEGO OKREŚLENIA I BEZ PODANIA ZAWODU	437	188	249	168	100	68	1	1	12	5	60	26	1			269	88	181
42. Bez bliższego określenia zawodu	269	123	146	107	76	31	1	1	12	5	60	26	1			162	47	115
43. Bez podania zawodu	168	65	103	61	24	37										107	41	66

a Łącznie z osobami o niewiadomym stanowisku społecznym. b W pow. BRASŁAW miast niema.

Tablica XVIII. LUDNOŚĆ CZYNNA ZAWODOWO WEDŁUG DZIAŁÓW I GAŁĘZI ZAWODU  
OBJEKTYWNEGO I STANOWISKA SPOŁECZNEGO. LUDNOŚĆ BIERNĄ ZAWODOWO (c. d.).

POWIATY.

Pow. DUNIŁOWICZE — MIASTA I GMINY WIEJSKIE RAZEM.

ZAWÓD OBJEKTYWNY (DZIAŁY I GAŁĘZIE)	Ogółem czynni i bierni zawodowo			Czynni zawodowo												Bierni zawodowo członkowie rodzin			
				ogółem <sup>a</sup>			samodzielni				perso- nel pra- cowni- czy i nad- zorczy		robotnicy		pomagający członkowie rodzin				
	r	m	k				r	m	k	m	k	m	k	m	k	r	m	k	
OGÓLEM . . . . .	112911	54 495	58 416	67 011	34 550	32 461	2 329	213	16080	2357	358	51	2 912	1 917	12660	27 634	45 900	19 945	25 955
A. ROLNICTWO I LEŚNICTWO WRAZ Z HODOWLĄ, OGROD- NICTWEM I RYBACTWEM . . . . .	103333	49 896	53 437	63 323	31 929	3 394	2 292	207	14772	2099	67	5	2 265	1 553	125 20	27 527	40 010	17 967	22 043
1. Roln., hod., ogrodn. i rybactwo . . . . .	102870	49 657	53 213	63 227	31 833	31 394	2 292	207	14771	2099	49	5	2 188	1 553	125 20	27 527	39 643	17 824	21 819
2. Leśnictwo i łowiectwo . . . . .	463	239	224	96	96	—	—	—	1	—	18	—	77	—	—	367	143	224	
B. GÓRNICCTWO I PRZEMYSŁ . . . . .	3 500	1 760	1 740	1 163	1 004	159	30	2	762	118	12	—	145	14	52	24	2 337	756	1 581
3. Górnictwo, kamieniołomy i t. p. . . . .	1	—	1	—	—	—	—	—	—	—	—	—	—	—	—	1	—	—	1
4. Przemysł mineralny . . . . .	33	20	13	13	13	—	1	—	5	—	2	—	3	—	2	20	7	13	
5. Hutnictwo . . . . .	—	—	—	—	—	—	—	—	—	—	—	—	—	—	—	—	—	—	—
6. Przemysł metalowy . . . . .	630	328	302	184	181	3	3	—	153	1	—	—	16	—	9	2	446	147	299
7. Przemysł maszyn. i elektrotechn. . . . .	17	7	10	5	5	—	—	—	4	—	—	—	1	—	—	—	12	2	10
8. Obróbka metali szlachetn., wyrób zegarków i instrumentów precy- zyjnych . . . . .	32	18	14	10	10	—	—	—	9	—	—	—	—	—	1	—	22	8	14
9. Przemysł chemiczny . . . . .	49	22	27	12	12	—	3	—	5	—	—	—	4	—	—	—	37	10	27
10. Przemysł włókienniczy . . . . .	44	23	21	12	7	—	—	—	5	3	—	—	1	—	1	2	32	16	16
11. Przemysł papierniczy . . . . .	—	—	—	—	—	—	—	—	—	—	—	—	—	—	—	—	—	—	—
12. Przemysł skórzaný . . . . .	259	123	136	72	64	8	3	—	44	4	1	—	10	—	6	4	187	59	128
13. Przemysł drzewny . . . . .	442	231	211	132	128	4	1	—	99	—	—	—	21	1	7	2	310	103	207
14. Przemysł spożywczy . . . . .	249	121	128	74	68	6	5	—	20	4	5	—	36	—	1	2	175	53	122
15. Przemysł odzieżowy i galant. . . . .	1 201	578	623	481	349	132	14	2	294	105	—	—	25	13	16	12	720	229	491
16. Przemysł poligraficzny . . . . .	5	2	3	2	2	—	—	—	2	—	—	—	3	—	—	—	3	—	3
17. Budownictwo . . . . .	509	271	238	156	156	—	—	—	120	—	—	—	26	—	9	—	353	115	238
18. Gaz, woda i elektryczność . . . . .	1	1	—	1	1	—	—	—	1	—	—	—	—	—	—	—	—	—	—
19. Przemysł bez podania gałęzi . . . . .	28	15	13	9	8	1	—	—	1	1	4	—	2	—	—	—	19	7	12
C. HANDEL I UBEZPIECZENIA . . . . .	2 146	1 027	1 119	699	509	190	6	4	408	90	9	4	11	10	75	82	1 447	518	929
20. Handel towarowy . . . . .	2 046	982	1 064	660	487	173	4	3	399	85	5	3	5	5	74	77	1 386	495	891
21. Spółdzielnie, związki i hurtownie spółdzielcze (z wyjątkiem spół- dzielni kredytowych) . . . . .	21	14	7	8	8	—	—	—	—	—	4	—	4	—	—	—	13	6	7
22. Hotele, wynajem mieszkań, ja- dłodajnie . . . . .	78	31	47	30	14	16	2	1	9	5	—	—	2	5	1	5	48	17	31
23. Handel pieniężny . . . . .	1	—	1	1	—	1	—	—	—	—	1	—	—	—	—	—	—	—	—
24. Ubezpieczenia . . . . .	—	—	—	—	—	—	—	—	—	—	—	—	—	—	—	—	—	—	—
25. Pośrednictwo różnego rodzaju oraz prace pomocnicze w handlu . . . . .	—	—	—	—	—	—	—	—	—	—	—	—	—	—	—	—	—	—	—
D. KOMUNIKACJA I TRANS- PORT . . . . .	1 094	561	533	324	307	17	—	—	37	2	52	4	212	11	6	—	770	254	516
26. Poczta, telegraf, telefony . . . . .	67	38	29	25	25	—	—	—	—	—	13	—	12	—	—	—	42	13	29
27. Koleje żelazne i kolejki oraz tramwaje miejskie . . . . .	814	416	398	247	232	15	—	—	—	—	39	4	193	11	—	—	567	184	383
28. Inne rodzaje komunikacji i trans- portu . . . . .	212	107	105	51	50	1	—	—	37	1	—	—	7	—	6	—	161	57	104
29. Prace pomocnicze przy komuni- kacji i transporcie . . . . .	1	—	1	1	—	1	—	—	—	—	1	—	—	—	—	—	—	—	—
E. SŁUŻBA PUBLICZNA, WOLNE ZAWODY I PRACE POMOCNI- CZE PRZY WOLNYCH ZAWO- DACH . . . . .	1 088	609	479	492	417	75	1	—	94	34	178	35	139	6	3	—	596	192	404
30. Administracja państwowa i samorządowa. Sądownictwo i ad- wokatura . . . . .	376	259	117	220	211	9	—	—	6	—	81	9	121	—	1	—	156	48	108
31. Służba zdrowia . . . . .	169	81	88	66	58	8	1	—	47	7	4	1	4	—	2	—	103	23	80
32. Organizacje i instytucje spo- łeczne . . . . .	—	—	—	—	—	—	—	—	—	—	—	—	—	—	—	—	—	—	—
33. Kościół . . . . .	287	144	143	81	76	5	—	—	—	—	65	—	11	5	—	—	206	68	138
34. Szkolnictwo i wychowanie . . . . .	256	125	131	125	72	53	—	—	41	27	28	25	3	1	—	—	131	53	78
35. Nauka, literatura i sztuka . . . . .	—	—	—	—	—	—	—	—	—	—	—	—	—	—	—	—	—	—	—
36. Teatr, muzyka, widowiska i sport . . . . .	—	—	—	—	—	—	—	—	—	—	—	—	—	—	—	—	—	—	—
F. 37. ARMJA, MARYNARKA I LOT- NICTWO WOJSKOWE . . . . .	102	99	3	97	97	—	—	—	—	—	19	—	78	—	—	—	5	2	3
G. SŁUŻBA DOMOWA I INNE USŁUGI OSOBISTE . . . . .	401	51	350	324	21	303	—	—	6	14	—	—	13	289	2	—	77	30	47
38. Służba domowa . . . . .	334	24	310	299	13	286	—	—	—	—	—	—	13	286	—	—	35	11	24
39. Inne usługi osobiste . . . . .	67	27	40	25	8	17	—	—	6	14	—	—	3	2	—	—	42	19	23
H. BEZROBOTNI I OSOBY NIE- WYKONYWAJĄCE PRACY ZA- WODOWEJ (prócz utrzymy- wanych członków rodzin) . . . . .	791	299	492	406	168	238	—	—	—	—	—	—	—	—	—	—	385	131	254
40. Bezrobotni oraz osoby przeby- wające w więzieniach, szpitalach, zakładach naukowych i t. p. . . . .	104	60	44	72	52	20	—	—	—	—	—	—	—	—	—	—	32	8	24
41. Utrzymujący się bez pracy . . . . .	687	239	448	334	116	218	—	—	—	—	—	—	—	—	—	—	353	123	230
N. BEZ BLIŻSZEGO OKREŚLENIA I BEZ PODANIA ZAWODU . . . . .	456	193	253	183	98	85	—	—	1	—	21	3	49	34	2	1	273	95	178
42. Bez bliższego określenia zawodu . . . . .	266	122	144	117	75	42	—	—	1	—	21	3	49	34	2	1	149	47	102
43. Bez podania zawodu . . . . .	190	71	119	66	23	43	—	—	—	—	—	—	—	—	—	—	124	48	76

<sup>a</sup> Łącznie z osobami o niewiadomym stanowisku społecznym.

Tablica XVIII. LUDNOŚĆ CZYNNA ZAWODOWO WEDŁUG DZIAŁÓW I GAŁĘZI ZAWODU  
OBJEKTYWNEGO I STANOWISKA SPOŁECZNEGO. LUDNOŚĆ BIERNĄ ZAWODOWO (c. d.).

POWIATY.

Pow. DUNIŁOWICZE — MIASTA.

ZAWÓD OBJEKTYWNY (DZIAŁY I GAŁĘZIE)	Ogółem czynni i bierni zawodowo			Czynni zawodowo														Bierni zawodowo członkowie rodzin		
				ogółem <sup>a</sup>			samodzielni				robotnicy		pomagający członkowie rodzin							
							zatrudnia- jący obce sity robo- cze		niezatrud- niający ob- cych sił roboczych						perso- nel pra- cowni- czy i nad- zorczy					
r	m	k	r	m	k	m	k	m	k	m	k	m	k	r	m	k				
<b>OGÓLEM</b> . . . . .	<b>3004</b>	<b>1388</b>	<b>1616</b>	<b>1177</b>	<b>761</b>	<b>416</b>	<b>21</b>	<b>5</b>	<b>473</b>	<b>111</b>	<b>37</b>	<b>7</b>	<b>82</b>	<b>82</b>	<b>135</b>	<b>182</b>	<b>1827</b>	<b>627</b>	<b>1200</b>	
<b>A. ROLNICTWO I LEŚNICTWO WRAZ Z HODOWLĄ, OGROD- NICTWEM I RYBACTWEM</b> . . . . .	573	267	306	356	179	177	6	1	86	33	—	1	14	9	73	133	217	88	129	
1. Roln., hod., ogrodn. i rybactwo . . . . .	573	267	306	356	179	177	6	1	86	33	—	1	14	9	73	133	217	88	129	
2. Leśnictwo i łowiectwo . . . . .	—	—	—	—	—	—	—	—	—	—	—	—	—	—	—	—	—	—	—	
<b>B. GÓRNICCTWO I PRZEMYSŁ.</b> . . . . .	<b>851</b>	<b>406</b>	<b>445</b>	<b>250</b>	<b>216</b>	<b>34</b>	<b>13</b>	<b>1</b>	<b>150</b>	<b>22</b>	<b>2</b>	—	<b>30</b>	<b>1</b>	<b>21</b>	<b>10</b>	<b>601</b>	<b>190</b>	<b>411</b>	
3. Górnictwo, kamieniołomy i t. p. . . . .	1	—	1	—	—	—	—	—	—	—	—	—	—	—	—	—	1	—	1	
4. Przemysł mineralny . . . . .	12	6	6	3	3	—	—	—	2	—	—	—	—	—	1	—	9	3	6	
5. Hutnictwo . . . . .	—	—	—	—	—	—	—	—	—	—	—	—	—	—	—	—	—	—	—	
6. Przemysł metalowy . . . . .	86	41	45	24	23	1	—	—	17	—	—	—	3	—	3	1	62	18	44	
7. Przemysł maszyn. i elektrotechn. . . . .	5	3	2	2	2	—	—	—	2	—	—	—	—	—	—	—	3	1	2	
8. Obróbka metali szlachetn., wyrób zegarków i instrumentów precy- zyjnych . . . . .	22	12	10	5	5	—	—	—	4	—	—	—	—	—	1	—	17	7	10	
9. Przemysł chemiczny . . . . .	21	8	13	5	5	—	1	—	3	—	—	—	1	—	—	—	16	3	13	
10. Przemysł włókienniczy . . . . .	19	12	7	4	2	2	—	—	2	1	—	—	—	—	—	1	15	10	5	
11. Przemysł papierniczy . . . . .	—	—	—	—	—	—	—	—	—	—	—	—	—	—	—	—	—	—	—	
12. Przemysł skórzaný . . . . .	80	38	42	21	19	2	2	—	10	2	1	—	4	—	2	—	59	19	40	
13. Przemysł drzewny . . . . .	64	34	30	18	17	1	—	—	14	—	—	—	—	—	3	1	46	17	29	
14. Przemysł spożywczy . . . . .	103	45	58	23	18	5	2	—	10	3	—	—	5	—	1	2	80	27	53	
15. Przemysł odzieżowy i galant. . . . .	368	175	193	123	100	23	8	1	69	16	—	—	13	1	10	5	245	75	170	
16. Przemysł poligraficzny . . . . .	2	1	1	1	1	—	—	—	1	—	—	—	—	—	—	—	1	—	1	
17. Budownictwo . . . . .	65	30	35	20	20	—	—	—	16	—	—	—	4	—	—	—	45	10	35	
18. Gaz, woda i elektryczność . . . . .	—	—	—	—	—	—	—	—	—	—	—	—	—	—	—	—	—	—	—	
19. Przemysł bez podania gałęzi . . . . .	3	1	2	1	1	—	—	—	—	—	1	—	—	—	—	—	2	—	2	
<b>C. HANDEL I UBEZPIECZENIA</b> . . . . .	<b>1002</b>	<b>465</b>	<b>537</b>	<b>318</b>	<b>234</b>	<b>84</b>	<b>1</b>	<b>3</b>	<b>198</b>	<b>40</b>	<b>—</b>	<b>1</b>	<b>2</b>	<b>1</b>	<b>33</b>	<b>39</b>	<b>684</b>	<b>231</b>	<b>453</b>	
20. Handel towarowy . . . . .	991	459	532	312	230	82	1	3	195	39	—	—	1	1	33	39	679	229	450	
21. Spółdzielnie, związki i hurtownie spółdzielcze (z wyjątkiem spół- dzielni kredytowych) . . . . .	1	1	—	1	1	—	—	—	—	—	—	—	1	—	—	—	—	—	—	
22. Hotele, wynajem mieszkań, ja- dłodajnie . . . . .	9	5	4	4	3	1	—	—	3	1	—	—	—	—	—	—	5	2	3	
23. Handel pieniężny . . . . .	—	—	—	—	—	—	—	—	—	—	—	—	—	—	—	—	—	—	—	
24. Ubezpieczenia . . . . .	1	—	1	1	—	1	—	—	—	—	—	—	1	—	—	—	—	—	—	
25. Pośrednictwo różnego rodzaju oraz prace pomocnicze w handlu . . . . .	—	—	—	—	—	—	—	—	—	—	—	—	—	—	—	—	—	—	—	
<b>D. KOMUNIKACJA I TRANS- PORT</b> . . . . .	<b>119</b>	<b>63</b>	<b>56</b>	<b>31</b>	<b>31</b>	—	—	—	<b>19</b>	—	<b>2</b>	—	<b>5</b>	—	<b>5</b>	—	<b>88</b>	<b>32</b>	<b>56</b>	
26. Poczta, telegraf, telefony . . . . .	18	9	9	3	3	—	—	—	—	—	2	—	—	1	—	—	15	6	9	
27. Koleje żelazne i kolejki oraz tramwaje miejskie . . . . .	—	—	—	—	—	—	—	—	—	—	—	—	—	—	—	—	—	—	—	
28. Inne rodzaje komunikacji i trans- portu . . . . .	101	54	47	28	28	—	—	—	19	—	—	—	4	—	5	—	73	26	47	
29. Prace pomocnicze przy komuni- kacji i transporcie . . . . .	—	—	—	—	—	—	—	—	—	—	—	—	—	—	—	—	—	—	—	
<b>E. SŁUŻBA PUBLICZNA, WOLNE ZAWODY I PRACE POMOCNI- CZE PRZY WOLNYCH ZAWO- DACH</b> . . . . .	<b>159</b>	<b>83</b>	<b>76</b>	<b>62</b>	<b>51</b>	<b>11</b>	<b>1</b>	—	<b>19</b>	<b>6</b>	<b>21</b>	<b>4</b>	<b>8</b>	<b>1</b>	<b>2</b>	—	<b>97</b>	<b>32</b>	<b>65</b>	
30. Administracja państwowa i samorządowa. Sądownictwo i ad- wokatura . . . . .	39	25	14	20	20	—	—	—	3	—	10	—	7	—	—	—	19	5	14	
31. Służba zdrowia . . . . .	33	15	18	11	9	2	1	—	5	1	1	1	—	—	2	—	22	6	16	
32. Organizacje i instytucje spo- łeczne . . . . .	—	—	—	—	—	—	—	—	—	—	—	—	—	—	—	—	—	—	—	
33. Kościół . . . . .	27	15	12	7	7	—	—	—	—	—	6	—	1	—	—	—	20	8	12	
34. Szkolnictwo i wychowanie . . . . .	60	28	32	24	15	9	—	—	11	5	4	3	—	1	—	—	36	13	23	
35. Nauka, literatura i sztuka . . . . .	—	—	—	—	—	—	—	—	—	—	—	—	—	—	—	—	—	—	—	
36. Teatr, muzyka, widowiska i sport . . . . .	—	—	—	—	—	—	—	—	—	—	—	—	—	—	—	—	—	—	—	
<b>F. 37. ARMJA, MARYNARKA I LOT- NICTWO WOJSKOWE.</b> . . . . .	<b>13</b>	<b>12</b>	<b>1</b>	<b>11</b>	<b>11</b>	—	—	—	—	—	<b>9</b>	—	<b>2</b>	—	—	—	<b>2</b>	<b>1</b>	<b>1</b>	
<b>G. SŁUŻBA DOMOWA I INNE USŁUGI OSOBISTE</b> . . . . .	<b>97</b>	<b>11</b>	<b>86</b>	<b>72</b>	<b>2</b>	<b>70</b>	—	—	<b>1</b>	<b>10</b>	—	—	—	<b>60</b>	<b>1</b>	—	<b>25</b>	<b>9</b>	<b>16</b>	
38. Służba domowa . . . . .	60	—	60	59	—	59	—	—	—	—	—	—	—	59	—	—	1	—	1	
39. Inne usługi osobiste . . . . .	37	11	26	13	2	11	—	—	1	10	—	—	—	1	1	—	24	9	15	
<b>H. BEZROBOTNI I OSOBY NIE- WYKONYWAJĄCE PRACY ZA- WODOWEJ (prócz utrzymywa- nych członków rodzin)</b> . . . . .	<b>88</b>	<b>35</b>	<b>53</b>	<b>38</b>	<b>11</b>	<b>27</b>	—	—	—	—	—	—	—	—	—	—	<b>50</b>	<b>24</b>	<b>26</b>	
40. Bezrobotni oraz osoby przeby- wające w więzieniach, szpitalach, zakładach naukowych i t. p. . . . .	6	1	5	4	1	3	—	—	—	—	—	—	—	—	—	—	2	—	2	
41. Utrzymujący się bez pracy . . . . .	82	34	48	34	10	24	—	—	—	—	—	—	—	—	—	—	48	24	24	
<b>N. BEZ BLIŻSZEGO OKREŚLENIA I BEZ PODANIA ZAWODU</b> . . . . .	<b>102</b>	<b>46</b>	<b>56</b>	<b>39</b>	<b>26</b>	<b>13</b>	—	—	—	—	<b>3</b>	<b>1</b>	<b>21</b>	<b>10</b>	—	—	<b>63</b>	<b>20</b>	<b>43</b>	
42. Bez bliższego określenia zawodu . . . . .	95	43	52	35	24	11	—	—	—	—	3	1	21	10	—	—	60	19	41	
43. Bez podania zawodu . . . . .	7	3	4	4	2	2	—	—	—	—	—	—	—	—	—	—	3	1	2	

a Łącznie z osobami o niewiadomym stanowisku społecznym.



Tablica XVIII. LUDNOŚĆ CZYNNA ZAWODOWO WEDŁUG DZIAŁÓW I GAŁĘZI ZAWODU  
OBJEKTYWNEGO I STANOWISKA SPOŁECZNEGO. LUDNOŚĆ BIERNĄ ZAWODOWO (c. d.).  
POWIATY. Pow. DUNIŁOWICZE — GMINY WIEJSKIE.

ZAWÓD OBJEKTYWNY (DZIAŁY I GAŁĘZIE)	Ogółem czynni i bierni zawodowo			Czynni zawodowo													Bierni zawodowo członkowie rodzin		
				ogółem <sup>a</sup>			samodzielni		perso- nel pracowni- czy i nad- zorczy		robotnicy		pomagający członkowie rodzin						
	r	m	k	r	m	k	m	k	m	k	m	k	m	k	r	m	k		
<b>OGÓLEM</b> . . . . .	109907	53 107	56 800	65 834	33 789	32 045	2 308	208	15607	2246	321	44	2 830	1 835	12525	27 452	44 073	19 318	24 755
<b>A. ROLNICTWO I LEŚNICTWO WRAZ Z HODOWLĄ, OGROD- NICTWEM I RVBACTWEM</b> . . . . .	102760	49 629	53 131	62 967	31 750	31 217	2 286	206	14686	2066	67	4	2 251	1 544	12447	27 394	39 793	17 879	21 914
1. Roln., hod., og.odn. i rybactwo . . . . .	102297	49 390	52 907	62 871	31 654	31 217	2 286	206	14685	2066	49	4	2 174	1 544	12447	27 394	39 426	17 736	21 690
2. Leśnictwo i łowiectwo . . . . .	463	239	224	96	96	—	—	—	1	—	18	—	77	—	—	—	367	143	224
<b>B. GÓRNICCTWO I PRZEMYSŁ</b> . . . . .	2 649	1 354	1 295	913	788	125	17	1	612	96	10	—	115	13	31	14	1 736	566	1 170
3. Górnictwo, kamieniołomy i t. p. . . . .	—	—	—	—	—	—	—	—	—	—	—	—	—	—	—	—	—	—	—
4. Przemysł mineralny . . . . .	21	14	7	10	10	—	1	—	3	—	2	—	3	—	1	—	11	4	7
5. Hutnictwo . . . . .	—	—	—	—	—	—	—	—	—	—	—	—	—	—	—	—	—	—	—
6. Przemysł metalowy . . . . .	544	287	257	160	158	2	3	—	136	1	—	—	13	—	6	1	384	129	255
7. Przemysł maszyn. i elektrotechn. . . . .	12	4	8	3	3	—	—	—	2	—	—	—	1	—	—	—	9	1	8
8. Obróbka metali szlachetn., wyrób zegarków i instrumentów precy- zyjnych . . . . .	10	6	4	5	5	—	—	—	5	—	—	—	—	—	—	—	5	1	4
9. Przemysł chemiczny . . . . .	28	14	14	7	7	—	2	—	2	—	—	—	3	—	—	—	21	7	14
10. Przemysł włókienniczy . . . . .	25	11	14	8	5	3	—	—	3	2	—	—	1	—	1	1	17	6	11
11. Przemysł papierniczy . . . . .	—	—	—	—	—	—	—	—	—	—	—	—	—	—	—	—	—	—	—
12. Przemysł skórzaný . . . . .	179	85	94	51	45	6	1	—	34	2	—	—	6	—	4	4	128	40	88
13. Przemysł drzewny . . . . .	378	197	181	114	111	3	1	—	85	—	—	—	21	1	4	1	264	86	178
14. Przemysł spożywczy . . . . .	146	76	70	51	50	1	3	—	10	1	5	—	31	—	—	—	95	26	69
15. Przemysł odzieżowy i galant. . . . .	833	403	430	358	249	109	6	1	225	89	—	—	12	12	6	7	475	154	321
16. Przemysł poligraficzny . . . . .	3	1	2	1	1	—	—	—	1	—	—	—	—	—	—	—	2	—	2
17. Budownictwo . . . . .	444	241	203	136	136	—	—	—	104	—	—	—	22	—	9	—	308	105	203
18. Gaz, woda i elektryczność . . . . .	1	1	—	1	1	—	—	—	1	—	—	—	—	—	—	—	—	—	—
19. Przemysł bez podania gałęzi . . . . .	25	14	11	8	7	1	—	—	1	1	3	—	2	—	—	—	17	7	10
<b>C. HANDEL I UBEZPIECZENIA</b> . . . . .	1 144	562	582	381	275	106	5	1	210	50	9	3	9	9	42	43	763	287	476
20. Handel towarowy . . . . .	1 055	523	532	348	257	91	3	—	204	46	5	3	4	4	41	38	707	266	441
21. Spółdzielnie związki i hurtownie spółdzielcze (z wyjątkiem spół- dzielni kredytowych) . . . . .	20	13	7	7	7	—	—	—	—	—	—	—	4	—	—	—	13	6	7
22. Hotele, wynajem mieszkań, ja- dłodajnie . . . . .	69	26	43	26	11	15	2	1	6	4	—	—	2	5	1	5	43	15	28
23. Handel pieniężny . . . . .	—	—	—	—	—	—	—	—	—	—	—	—	—	—	—	—	—	—	—
24. Ubezpieczenia . . . . .	—	—	—	—	—	—	—	—	—	—	—	—	—	—	—	—	—	—	—
25. Pośrednictwo różnego rodzaju oraz prace pomocnicze w handlu . . . . .	—	—	—	—	—	—	—	—	—	—	—	—	—	—	—	—	—	—	—
<b>D. KOMUNIKACJA I TRANS- PORT</b> . . . . .	975	498	477	293	276	17	—	—	18	2	50	4	207	11	1	—	682	222	460
26. Poczta, telegraf, telefony . . . . .	49	29	20	22	22	—	—	—	—	—	11	—	11	—	—	—	27	7	20
27. Koleje żelazne i kolejki oraz tramwaje miejskie . . . . .	814	416	398	247	232	15	—	—	—	—	39	4	193	11	—	—	567	184	383
28. Inne rodzaje komunikacji i trans- portu . . . . .	111	53	58	23	22	1	—	—	18	1	—	—	3	—	1	—	88	31	57
29. Prace pomocnicze przy komuni- kacji i transporcie . . . . .	1	—	1	1	—	1	—	—	—	1	—	—	—	—	—	—	—	—	—
<b>E. SŁUŻBA PUBLICZNA, WOLNE ZAWODY I PRACE POMOCNI- CZE PRZY WOLNYCH ZAWO- DACH</b> . . . . .	929	526	403	430	366	64	—	—	75	28	157	31	131	5	1	—	499	160	339
30. Administracja państwowa i sam- orządowa. Sądownictwo i ad- wokatura . . . . .	337	234	103	200	191	9	—	—	3	—	71	9	114	—	1	—	137	43	94
31. Służba zdrowia . . . . .	136	66	70	55	49	6	—	—	42	6	3	—	4	—	—	—	81	17	64
32. Organizacje i instytucje spo- łeczne . . . . .	—	—	—	—	—	—	—	—	—	—	—	—	—	—	—	—	—	—	—
33. Kościół . . . . .	260	129	131	74	69	5	—	—	—	—	59	—	10	5	—	—	186	60	126
34. Szkolnictwo i wychowanie . . . . .	196	97	99	101	57	44	—	—	30	22	24	22	3	—	—	—	95	40	55
35. Nauka, literatura i sztuka . . . . .	—	—	—	—	—	—	—	—	—	—	—	—	—	—	—	—	—	—	—
36. Teatr, muzyka, widowiska i sport . . . . .	—	—	—	—	—	—	—	—	—	—	—	—	—	—	—	—	—	—	—
<b>F. 37. ARMJA, MARYNARKA I LOT- NICTWO WOJSKOWE</b> . . . . .	89	87	2	86	86	—	—	—	—	—	10	—	76	—	—	—	3	1	2
<b>G. SŁUŻBA DOMOWA I INNE USŁUGI OSOBISTE</b> . . . . .	304	40	264	252	19	233	—	—	5	4	—	—	13	229	1	—	52	21	31
38. Służba domowa . . . . .	274	24	250	240	13	227	—	—	—	—	—	—	13	227	—	—	34	11	23
39. Inne usługi osobiste . . . . .	30	16	14	12	6	6	—	—	5	4	—	—	—	2	1	—	18	10	8
<b>H. BEZROBOTNI I OSOBY NIE- WYKONYWAJĄCE PRACY ZA- WODOWEJ (prócz utrzymywa- nych członków rodzin)</b> . . . . .	703	264	439	368	157	211	—	—	—	—	—	—	—	—	—	—	335	107	228
40. Bezrobotni oraz osoby przeby- wające w więzieniach, szpitalach, zakładach naukowych i t. p. . . . .	98	59	39	68	51	17	—	—	—	—	—	—	—	—	—	—	30	8	22
41. Utrzymujący się bez pracy . . . . .	605	205	400	300	106	194	—	—	—	—	—	—	—	—	—	—	305	99	206
<b>N. BEZ BLIŻSZEGO OKREŚLENIA I BEZ PODANIA ZAWODU</b> . . . . .	354	147	207	144	72	72	—	—	1	—	18	2	28	24	2	1	210	75	135
42. Bez bliższego określenia zawodu . . . . .	171	79	92	82	51	31	—	—	1	—	18	2	28	24	2	1	89	28	61
43. Bez podania zawodu . . . . .	183	68	115	62	21	41	—	—	—	—	—	—	—	—	—	—	121	47	74

<sup>a</sup> Łącznie z osobami o niewiadomym stanowisku społecznym.







Tablica XVIII. LUDNOŚĆ CZYNNA ZAWODOWO WEDŁUG DZIAŁÓW I GAŁĘZI ZAWODU  
 OBJEKTYWNEGO I STANOWISKA SPOŁECZNEGO. LUDNOŚĆ BIERNĄ ZAWODOWO (c. d.).  
 POWIATY. Pow. WILEJKA — MIASTA I GMINY WIEJSKIE RAZEM.

ZAWÓD OBJEKTYWNY (DZIAŁY I GAŁĘZIE)	Ogółem czynni i bierni zawodowo			Czynni zawodowo														Bierni zawodowo członkowie rodzin		
				ogółem <sup>a</sup>			samodzielnii				perso- nel pra- cowni- czy i nad- zorczy		robotnicy		pomagający członkowie rodzin					
	r	m	k	r	m	k	zatrudnia- jący obec- nie robo- cze		niezatrud- niający ob- cych sil roboczych		m	k	m	k	m	k	r	m	k	
	r	m	k	r	m	k	m	k	m	k	m	k	m	k	m	k	r	m	k	
<b>OGÓLEM</b>	127539	61 527	66 012	74 019	38 703	35 316	2 593	284	16086	2862	569	127	3 788	2 545	15178	29 069	53 520	22 824	30 696	
<b>A. ROLNICTWO I LEŚNICTWO WRAZ Z HODOWLĄ, OGROD- NICTWEM I RYBACTWEM</b>	110197	53 346	56 851	67 355	34 028	33 327	2 488	277	13993	2320	83	8	2 570	1 813	14881	28 902	42 842	19 318	23 524	
1. Roln., hod., ogrodn. i rybactwo	109728	53 105	56 623	67 234	33 917	33 317	2 488	277	13992	2320	66	8	2 477	1 804	14881	28 901	42 494	19 188	23 306	
2. Leśnictwo i łowiectwo	469	241	228	121	111	10	—	—	1	—	17	—	93	9	—	1	348	130	218	
<b>B. GÓRNICTWÓ I PRZEMYSŁ</b>	6 247	3 110	3 137	2 107	1 800	307	84	4	1 185	221	27	2	345	48	156	32	4 140	1 310	2 830	
3. Górnictwo, kamieniołomy i t. p.	5	3	2	1	1	—	—	—	1	—	—	—	—	—	—	—	4	2	2	
4. Przemysł mineralny	145	76	69	35	33	2	—	—	13	—	4	—	15	1	1	1	110	43	67	
5. Hutnictwo	—	—	—	—	—	—	—	—	—	—	—	—	—	—	—	—	—	—	—	—
6. Przemysł metalowy	864	473	391	286	279	7	17	—	179	1	2	—	44	2	37	4	578	194	384	
7. Przemysł maszyn. i elektrotechn.	26	14	12	9	9	—	1	—	3	—	—	—	5	—	—	—	17	5	12	
8. Obróbka metali szlachetn., wyrób zegarków i instrumentów precy- zyjnych	33	17	16	14	13	1	—	—	12	1	—	—	1	—	—	—	19	4	15	
9. Przemysł chemiczny	55	23	32	15	14	1	1	—	5	—	1	—	6	1	1	—	40	9	31	
10. Przemysł włókienniczy	38	18	20	12	6	6	1	—	2	6	—	—	3	—	—	—	26	12	14	
11. Przemysł papierniczy	59	28	31	17	13	4	—	—	—	—	—	—	12	4	—	—	42	15	27	
12. Przemysł skórzaný	305	148	157	89	88	1	4	1	61	—	1	—	14	—	8	—	216	60	156	
13. Przemysł drzewny	922	479	443	257	254	3	4	—	181	2	1	—	49	—	19	1	665	225	440	
14. Przemysł spożywczy	846	406	440	245	219	26	23	1	100	14	12	1	57	3	25	7	601	187	414	
15. Przemysł odzieżowy i galant.	2 246	1 075	1 171	912	659	253	33	2	483	195	—	—	90	37	52	19	1 334	416	918	
16. Przemysł poligraficzny	44	21	23	13	11	2	—	—	11	2	—	—	—	—	—	—	31	10	21	
17. Budownictwo	647	321	326	195	194	1	—	—	134	—	4	1	43	—	13	—	452	127	325	
18. Gaz, woda i elektryczność	7	4	3	4	4	—	—	—	—	—	—	—	4	—	—	—	3	—	3	
19. Przemysł bez podania gałęzi	5	4	1	3	3	—	—	—	—	—	1	—	2	—	—	—	2	1	1	
<b>C. HANDEL I UBEZPIECZENIA</b>	4 094	1 814	2 280	1 334	912	422	18	3	706	239	25	14	35	38	128	127	2 760	902	1 858	
20. Handel towarowy	3 802	1 692	2 110	1 208	836	372	14	1	678	228	8	6	18	15	118	121	2 594	856	1 738	
21. Spółdzielnie, związki i hurtownie spółdzielcze (z wyjątkiem spół- dzielni kredytowych)	68	29	39	35	24	11	—	—	—	—	13	8	11	3	—	—	33	5	28	
22. Hotele, wynajem mieszkań, ja- dłodajnie	187	74	113	80	42	38	4	2	22	11	—	—	6	20	10	5	107	32	75	
23. Handel pieniężny	7	2	5	1	1	—	—	—	—	—	1	—	—	—	—	—	6	1	5	
24. Ubezpieczenia	1	—	1	—	—	—	—	—	—	—	—	—	—	—	—	—	1	—	1	
25. Pośrednictwo różnego rodzaju oraz prace pomocnicze w handlu	29	17	12	10	9	1	—	—	6	—	3	—	—	—	—	1	19	8	11	
<b>D. KOMUNIKACJA I TRANS- PORT</b>	1 826	946	880	586	550	36	—	—	51	1	75	12	417	23	7	—	1 240	396	844	
26. Poczta, telegraf, telefony	136	80	56	60	53	7	—	—	—	—	36	6	17	1	—	—	76	27	49	
27. Koleje żelazne i kolejki oraz tramwaje miejskie	1 403	716	687	451	423	28	—	—	—	—	38	6	385	22	—	—	952	293	659	
28. Inne rodzaje komunikacji i trans- portu	271	143	128	70	69	1	—	—	50	1	—	—	12	—	7	—	201	74	127	
29. Prace pomocnicze przy komuni- kacji i transporcie	16	7	9	5	5	—	—	—	1	—	1	—	3	—	—	—	11	2	9	
<b>E. SŁUŻBA PUBLICZNA, WOLNE ZAWODY I PRACE POMOCNI- CZE PRZY WOLNYCH ZAWO- DACH</b>	1 816	968	848	804	634	170	1	—	137	51	280	78	213	38	2	2	1 012	334	678	
30. Administracja państwowa i samorządowa. Sądownictwo i ad- wokatura	686	429	257	342	314	28	—	—	9	—	126	23	178	5	1	—	344	115	229	
31. Służba zdrowia	296	136	160	130	80	50	1	—	52	15	14	15	13	20	—	—	166	56	110	
32. Organizacje i instytucje spo- łeczne	35	15	20	14	8	6	—	—	—	—	6	2	2	4	—	—	21	7	14	
33. Kościół	299	159	140	100	99	1	—	—	—	—	85	—	13	1	—	—	199	60	139	
34. Szkolnictwo i wychowanie	463	210	253	205	121	84	—	—	67	36	47	37	7	8	—	2	258	89	169	
35. Nauka, literatura i sztuka	3	3	—	3	3	—	—	—	1	—	2	—	—	—	—	—	—	—	—	
36. Teatr, muzyka, widowiska i sport	34	16	18	10	9	1	—	—	8	—	—	—	1	—	—	—	24	7	17	
<b>F. 37. ARMIA, MARYNARKA I LOT- NICTWO WOJSKOWE</b>	160	116	44	111	106	5	—	—	—	—	49	4	56	1	—	—	49	10	39	
<b>G. SŁUŻBA DOMOWA I INNE USŁUGI OSOBISTE</b>	705	103	602	549	42	507	2	—	14	29	—	2	23	472	3	4	156	61	95	
38. Służba domowa	560	56	504	475	21	454	—	—	—	—	—	—	21	452	—	—	85	35	50	
39. Inne usługi osobiste	145	47	98	74	21	53	2	—	14	29	—	—	2	20	3	4	71	26	45	
<b>H. BEZROBOTNI I OSOBY NIE- WYKONYWAJĄCE PRACY ZA- WODOWEJ (prócz utrzymywa- nych członków rodzin)</b>	1 390	647	743	775	416	359	—	—	—	—	—	—	—	—	—	—	615	231	384	
40. Bezrobotni oraz osoby przeby- wające w więzieniach, szpitalach, zakładach naukowych i t. p.	426	280	146	329	238	91	—	—	—	—	—	—	—	—	—	—	97	42	55	
41. Utrzymujący się bez pracy	964	367	597	446	178	268	—	—	—	—	—	—	—	—	—	—	518	189	329	
<b>N. BEZ BLIŻSZEGO OKREŚLENIA I BEZ PODANIA ZAWODU</b>	1 104	477	627	398	215	183	—	—	—	1	30	7	129	112	1	2	706	262	444	
42. Bez bliższego określenia zawodu	751	339	412	288	165	123	—	—	—	1	30	7	129	112	1	2	463	174	289	
43. Bez podania zawodu	353	138	215	110	50	60	—	—	—	—	—	—	—	—	—	—	243	88	155	

a Łącznie z osobami o niewiadomem stanowisku społecznym.



Tablica XVIII. LUDNOŚĆ CZYNNA ZAWODOWO WEDŁUG DZIAŁÓW I GAŁĘZI ZAWODU  
OBJEKTYWNEGO I STANOWISKA SPOŁECZNEGO. LUDNOŚĆ BIERNĄ ZAWODOWO (dok.).  
POWIATY. Pow. WILEJKA — GMINY WIEJSKIE.

ZAWÓD OBJEKTYWNY (DZIAŁY I GAŁĘZIE)	Ogółem czynni i bierni zawodowo			Czynni zawodowo												Bierni zawodowo członkowie rodzin			
				ogółem <sup>a</sup>			samodzielni				robotnicy		pomagający członkowie rodzin						
	r	m	k	r	m	k	zatrudnia- jący obce sily robo- cze		niezatrud- niający ob- cych sil robotnych		perso- nel pra- cowni- czy i nad- zorczy		m	k	m	k	r	m	k
OGÓLEM . . . . .	121663	58 718	62 945	71 165	36 988	34 177	2 550	276	15415	2652	422	80	3 471	2 360	14 859	28489	50 498	21 730	28 768
A. ROLNICTWO I LEŚNICTWO WRAZ Z HODOWLĄ, OGROD- NICTWEM I RYBACTWEM . . . . .	108163	52 398	55 765	66 107	33 439	32 668	2 468	271	13714	2238	79	8	2 527	1 781	14 638	28363	42 056	18 959	23 097
1. Roln., hod., ogrodn. i rybactwo . . . . .	107708	52 163	55 545	65 992	33 333	32 659	2 468	271	13713	2238	65	8	2 436	1 773	14 638	28362	41 716	18 830	22 886
2. Leśnictwo i łowiectwo . . . . .	455	235	220	115	106	9	—	—	1	—	14	—	91	8	—	1	340	129	211
B. GÓRNICITWO I PRZEMYSŁ . . . . .	5 028	2 503	2 525	1 697	1 451	246	68	3	968	177	20	1	273	38	120	27	3 331	1 052	2 279
3. Górnictwo, kamieniołomy i t. p. . . . .	5	3	2	1	1	—	—	—	1	—	—	—	—	—	—	—	4	2	2
4. Przemysł mineralny . . . . .	130	66	64	28	26	2	—	—	10	—	4	—	12	1	—	1	102	40	62
5. Hutnictwo . . . . .	—	—	—	—	—	—	—	—	—	—	—	—	—	—	—	—	—	—	—
6. Przemysł metalowy . . . . .	757	411	346	249	244	5	17	—	153	1	1	—	44	2	29	2	508	167	341
7. Przemysł maszyn. i elektrotechn. . . . .	20	11	9	7	7	—	1	—	1	—	—	—	5	—	—	—	13	4	9
8. Obróbka metali szlachetn., wyrób zegarków i instrumentów precy- zyjnych . . . . .	27	14	13	10	10	—	—	—	9	—	—	—	1	—	—	—	17	4	13
9. Przemysł chemiczny . . . . .	50	21	29	13	12	1	1	—	4	—	1	—	5	1	1	—	37	9	28
10. Przemysł włókienniczy . . . . .	20	7	13	7	2	5	—	—	1	5	—	—	1	—	—	—	13	5	8
11. Przemysł papierniczy . . . . .	59	28	31	17	13	4	—	—	—	—	1	—	12	4	—	—	42	15	27
12. Przemysł skórzany . . . . .	228	108	120	66	66	—	2	—	51	—	—	—	7	—	6	—	162	42	120
13. Przemysł drzewny . . . . .	755	402	353	212	210	2	2	—	155	1	—	—	39	—	14	1	543	192	351
14. Przemysł spożywczy . . . . .	652	312	340	190	169	21	20	1	70	9	11	1	51	3	16	7	462	143	319
15. Przemysł odzieżowy i galant. . . . .	1 789	853	936	734	530	204	25	2	402	159	—	—	58	27	44	16	1 055	323	732
16. Przemysł poligraficzny . . . . .	26	11	15	8	6	2	—	—	6	2	—	—	—	—	—	—	18	5	13
17. Budownictwo . . . . .	499	249	250	149	149	—	—	—	105	—	2	—	32	—	10	—	350	100	250
18. Gaz, woda i elektryczność . . . . .	7	4	3	4	4	—	—	—	—	—	—	—	4	—	—	—	3	—	3
19. Przemysł bez podania gałęzi . . . . .	4	3	1	2	2	—	—	—	—	—	—	—	2	—	—	—	2	1	1
C. HANDEL I UBEZPIECZENIA . . . . .	3 248	1 450	1 798	1 042	722	320	11	2	583	186	13	6	25	30	90	95	2 206	728	1 478
20. Handel towarowy . . . . .	3 082	1 385	1 697	966	679	287	9	—	568	180	3	—	13	13	86	93	2 116	706	1 410
21. Spółdzielnie, związki i hurtownie spółdzielcze (z wyjątkiem spół- dzielni kredytowych) . . . . .	46	20	26	27	18	9	—	—	—	—	10	6	8	3	—	—	19	2	17
22. Hotele, wynajem mieszkań, ja- dłodajnie . . . . .	112	40	72	45	22	23	2	2	12	6	—	—	4	14	4	1	67	18	49
23. Handel pieniężny . . . . .	—	—	—	—	—	—	—	—	—	—	—	—	—	—	—	—	—	—	—
24. Ubezpieczenia . . . . .	—	—	—	—	—	—	—	—	—	—	—	—	—	—	—	—	—	—	—
25. Pośrednictwo różnego rodzaju oraz prace pomocnicze w handlu . . . . .	8	5	3	4	3	1	—	—	3	—	—	—	—	—	—	1	4	2	2
D. KOMUNIKACJA I TRANS- PORT . . . . .	1 594	827	767	515	480	35	—	—	33	1	64	11	378	23	5	—	1 079	347	732
26. Poczta, telegraf, telefony . . . . .	109	63	46	50	43	7	—	—	—	—	30	6	13	1	—	—	59	20	39
27. Koleje żelazne i kolejki oraz tramwaje miejskie . . . . .	1 304	670	634	418	391	27	—	—	—	—	34	5	357	22	—	—	886	279	607
28. Inne rodzaje komunikacji i trans- portu . . . . .	178	93	85	46	45	1	—	—	32	1	—	—	8	—	5	—	132	48	84
29. Prace pomocnicze przy komuni- kacji i transporcie . . . . .	3	1	2	1	1	—	—	—	1	—	—	—	—	—	—	—	2	—	2
E. SŁUŻBA PUBLICZNA, WOLNE ZAWODY I PRACE POMOCNI- CZE PRZY WOLNYCH ZAWO- DACH . . . . .	1 200	644	556	529	425	104	1	—	106	32	184	46	131	23	2	2	671	219	452
30. Administracja państwowa i samorządowa. Sądownictwo i ad- wokatura . . . . .	350	235	115	182	174	8	—	—	4	—	58	6	111	2	1	—	168	61	107
31. Służba zdrowia . . . . .	210	98	112	91	58	33	1	—	42	7	8	12	7	14	—	—	119	40	79
32. Organizacje i instytucje spo- łeczne . . . . .	4	2	2	3	2	1	—	—	—	—	1	—	1	—	—	—	1	—	1
33. Kościół . . . . .	250	129	121	86	85	1	—	—	—	—	74	—	10	1	—	—	164	44	120
34. Szkolnictwo i wychowanie . . . . .	350	162	188	155	95	60	—	—	52	25	41	27	2	5	—	2	195	67	128
35. Nauka, literatura i sztuka . . . . .	3	3	—	3	3	—	—	—	1	—	2	—	—	—	—	—	—	—	—
36. Teatr, muzyka, widowiska i sport . . . . .	33	15	18	9	8	1	—	—	7	—	—	—	1	—	—	—	24	7	17
F. 37. ARMIA, MARYNARKA I LOT- NICTWO WOJSKOWE . . . . .	144	108	36	101	98	3	—	—	—	—	44	2	53	1	—	—	43	10	33
G. SŁUŻBA DOMOWA I INNE USŁUGI OSOBISTE . . . . .	565	85	480	439	36	403	2	—	11	18	—	2	20	382	3	1	126	49	77
38. Służba domowa . . . . .	470	49	421	391	19	372	—	—	—	—	—	2	19	370	—	—	79	30	49
39. Inne usługi osobiste . . . . .	95	36	59	48	17	31	2	—	11	18	—	—	1	12	3	1	47	19	28
H. BEZROBOTNI I OSOBY NIE- WYKONYWAJĄCE PRACY ZA- WODOWEJ (prócz utrzymywa- nych członków rodzin) . . . . .	983	405	578	467	211	256	—	—	—	—	—	—	—	—	—	—	516	194	322
40. Bezrobotni oraz osoby przeby- wające w więzieniach, szpitalach, zakładach naukowych i t. p. . . . .	219	116	103	135	78	57	—	—	—	—	—	—	—	—	—	—	84	38	46
41. Utrzymujący się bez pracy . . . . .	764	289	475	332	133	199	—	—	—	—	—	—	—	—	—	—	432	156	276
N. BEZ BLIŻSZEGO OKREŚLENIA I BEZ PODANIA ZAWODU . . . . .	738	298	440	268	126	142	—	—	—	—	—	—	18	4	64	82	1	1	470
42. Bez bliższego określenia zawodu . . . . .	456	193	263	174	86	88	—	—	—	—	—	—	18	4	64	82	1	1	282
43. Bez podania zawodu . . . . .	282	105	177	94	40	54	—	—	—	—	—	—	—	—	—	—	188	65	123

<sup>a</sup> Łącznie z osobami o niewiadomym stanowisku społecznym.



Tablica XIX. LUDNOŚĆ CZYNNA ZAWODOWO WEDŁUG ZAWODU OBJEKTYWNEGO,  
WOJEWÓDZTWO. Okr. Adm. WILEŃSKI —

ZAWÓD OBJEKTYWNY (DZIAŁY) Stanowisko społeczne	Ogółem			Poniżej 14 lat			14 i 15 lat			16 i 17 lat			18 i 19 lat																	
	r	m	k	r	m	k	r	m	k	r	m	k	r	m	k															
	Cz	a	b	c	d	n	B	Cz	a	b	c	d	n	B	Cz	a	b	c	d	n	B	Cz	a	b	c	d	n	B		
<b>OGÓLEM</b>	283189	147708	135481	15727	8688	7039	19662	9960	9702	19439	9068	10371	16498	7184	9314															
A. ROLNICTWO I LEŚNICTWO WRAZ Z HODOWLĄ, OGRODNICTWEM I RYBACTWEM	262465	133145	129320	15153	8501	6652	19242	9745	9497	18675	8618	10057	15524	6695	8829															
B. GÓRNICZTWO I PRZEMYSŁ	7087	6036	1051	55	42	13	135	101	34	276	215	61	351	226	125															
C. HANDEL I UBEZPIECZENIA	4301	3107	1194	50	25	25	66	33	33	145	82	63	186	73	113															
D. KOMUNIKACJA I TRANSPORT	1425	1328	97	3	3	—	16	16	—	55	50	5	83	63	20															
E. SŁUŻBA PUBLICZNA, WOLNE ZAWODY I PRACE POMOCNICZE PRZY WOLNYCH ZAWODACH	2554	2051	503	2	1	1	7	6	1	67	42	25	107	50	57															
F. ARMJA, MARYNARKA I LOT- NICTWO WOJSKOWE	262	252	10	—	—	—	1	1	—	—	—	—	11	9	2															
G. SŁUŻBA DOMOWA I INNE USŁUGI OSOBISTE	1701	128	1573	244	9	235	137	19	118	131	10	121	140	7	133															
H. BEZROBOTNI I OSOBY NIETY- KONYWAJĄCE PRACĘ ZAWO- DOWĄ (prócz utrzymywanych członków rodzin)	2047	895	1152	203	98	105	43	26	17	41	22	19	47	28	19															
N. BEZ BLIŻSZEGO OKREŚLENIA I BEZ PODANIA ZAWODU	1347	766	581	17	9	8	15	13	2	49	29	20	49	33	16															
OSOBY WYKONYWAJĄCE W DNIU SPISU PRACĘ ZAWO- DOWĄ (Działy od A do G włą- cznie i gałąź 42 działu N)	280797	146668	134129	15517	8586	6931	19613	9930	9683	19391	9043	10348	16440	7151	9289															
OSOBY NIETYKONYWAJĄCE W DNIU SPISU PRACY ZAWO- DOWEJ (Dział H i gałąź 43 działu N)	2392	1040	1352	210	102	108	49	30	19	48	25	23	58	33	25															

D Z I A





Tablica XIX. LUDNOŚĆ CZYNNA ZAWODOWO WEDŁUG ZAWODU OBJEKTYWNEGO,

WOJEWÓDZTWO.

Okr. Adm. WILENSKI —

ZAWÓD OBJEKTYWNY (DZIAŁY I GAŁĘZIE) Stanowisko społeczne	Ogółem			Poniżej 14 lat			14 i 15 lat			16 i 17 lat			18 i 19 lat			
	r	m	k	r	m	k	r	m	k	r	m	k	r	m	k	
D Z I A Ł Y																
A. ROLNICTWO I LEŚNICTWO WRAZ Z HODOWLĄ, OGRODNICTWEM I RYBACTWEM . . . . .	Cz	262 465	133 145	129 320	15 153	8 501	6 652	19 242	9 745	9 497	18 675	8 618	10 057	15 524	6 695	8 829
a	78 374	68 513	9 861	—	—	—	—	137	104	33	450	384	66	861	779	82
b	278	258	20	—	—	—	—	1	1	—	5	5	—	4	4	—
c	17 732	10 409	7 323	3 138	2 051	1 087	1 087	1 964	1 189	775	1 819	947	872	1 224	606	618
d	166 005	53 907	112 098	12 014	6 450	5 564	5 564	17 140	8 451	8 689	16 397	7 278	9 119	13 435	5 306	8 129
n	76	58	18	1	1	1	1	—	—	—	4	4	—	—	—	—
B	159 277	71 126	88 151	128 801	64 492	64 309	64 309	2 522	1 180	1 342	1 856	816	1 040	1 377	489	888
1. ROLNICTWO HODOWLĄ, OGRODNICTWO I RYBACTWO	Cz	262 110	132 802	129 308	15 148	8 499	6 649	19 239	9 744	9 495	18 671	8 615	10 056	15 515	6 686	8 829
a	78 370	68 509	9 861	—	—	—	—	137	104	33	450	384	66	861	779	82
b	218	198	20	—	—	—	—	—	—	—	4	4	—	4	4	—
c	17 445	10 132	7 313	3 133	2 049	1 084	1 084	1 962	1 189	773	1 816	945	871	1 215	597	618
d	166 001	53 905	112 096	12 014	6 450	5 564	5 564	17 140	8 451	8 689	16 397	7 278	9 119	13 435	5 306	8 129
n	76	58	18	1	1	1	1	—	—	—	4	4	—	—	—	—
B	158 131	70 698	87 433	128 273	64 222	64 051	64 051	2 441	1 138	1 303	1 795	782	1 013	1 310	471	839
2. LEŚNICTWO I ŁOWIECTWO	Cz	355	343	12	5	2	3	3	1	2	4	3	1	9	9	—
a	4	4	—	—	—	—	—	—	—	—	—	—	—	—	—	—
b	60	60	—	—	—	—	—	1	1	—	1	1	—	—	—	—
c	287	277	10	5	2	3	3	2	—	2	3	2	1	9	9	—
d	4	2	2	—	—	—	—	—	—	—	—	—	—	—	—	—
n	—	—	—	—	—	—	—	—	—	—	—	—	—	—	—	—
B	1 146	428	718	528	270	258	258	81	42	39	61	34	27	67	18	49
B. GÓRNICZTWO I PRZEMYSŁ . . . . .	Cz	7 087	6 036	1 051	55	42	13	135	101	34	276	215	61	351	226	125
a	5 298	4 517	781	—	—	—	—	15	8	7	79	55	24	152	80	72
b	64	61	3	—	—	—	—	1	1	—	1	1	—	2	2	—
c	1 090	967	123	25	18	7	7	64	45	19	103	85	18	108	87	21
d	626	483	143	30	24	6	6	54	46	8	92	73	19	89	57	32
n	9	8	1	—	—	—	—	1	1	—	1	1	—	—	—	—
B	13 940	4 476	9 464	6 645	3 302	3 343	3 343	779	345	434	693	278	415	475	107	368
3. GÓRNICZTWO, KAMIENIO- ŁOMY I T. P. . . . .	Cz	1	1	—	—	—	—	—	—	—	—	—	—	—	—	—
a	1	1	—	—	—	—	—	—	—	—	—	—	—	—	—	—
b	—	—	—	—	—	—	—	—	—	—	—	—	—	—	—	—
c	—	—	—	—	—	—	—	—	—	—	—	—	—	—	—	—
d	—	—	—	—	—	—	—	—	—	—	—	—	—	—	—	—
n	—	—	—	—	—	—	—	—	—	—	—	—	—	—	—	—
B	5	2	3	3	2	1	—	—	—	—	—	—	—	—	—	—
4. PRZEMYSŁ MINERALNY . . . . .	Cz	104	99	5	3	3	—	1	1	—	2	2	—	4	3	1
a	60	60	—	—	—	—	—	—	—	—	—	—	—	2	2	—
b	6	6	—	—	—	—	—	—	—	—	—	—	—	—	—	—
c	26	25	1	1	1	—	—	—	—	—	2	2	—	—	—	—
d	12	8	4	2	2	—	—	1	1	—	—	—	—	2	1	1
n	—	—	—	—	—	—	—	—	—	—	—	—	—	—	—	—
B	259	91	168	118	59	59	—	21	10	11	13	6	7	18	8	10
6. PRZEMYSŁ METALOWY . . . . .	Cz	961	946	15	6	5	—	8	7	1	38	37	1	48	44	4
a	744	742	2	—	—	—	—	—	—	—	6	6	—	9	9	—
b	3	3	—	—	—	—	—	—	—	—	—	—	—	—	—	—
c	111	108	3	1	1	—	—	4	3	1	16	16	—	25	24	1
d	103	93	10	5	4	1	—	4	4	—	16	15	1	14	11	3
n	—	—	—	—	—	—	—	—	—	—	—	—	—	—	—	—
B	2 185	729	1 456	1 105	550	555	—	102	43	59	107	43	64	73	23	50
7. PRZEMYSŁ MASZYNOWY I ELEKTROTECHNICZNY . . . . .	Cz	21	21	—	—	—	—	—	—	—	1	1	—	2	2	—
a	9	9	—	—	—	—	—	—	—	—	—	—	—	—	—	—
b	1	1	—	—	—	—	—	—	—	—	—	—	—	1	1	—
c	11	11	—	—	—	—	—	—	—	—	1	1	—	1	1	—
d	—	—	—	—	—	—	—	—	—	—	—	—	—	—	—	—
n	—	—	—	—	—	—	—	—	—	—	—	—	—	—	—	—
B	39	10	29	17	7	10	—	1	1	—	2	—	2	2	—	2
8. OBRÓBKA METALI SZLA- CHETNYCH, WYRÓB ZEGAR- KÓW I INSTRUMENTÓW PRECYZYJNYCH . . . . .	Cz	69	67	2	1	1	—	3	3	—	3	3	—	5	4	1
a	58	56	2	—	—	—	—	—	—	—	1	1	—	3	2	1
b	—	—	—	—	—	—	—	—	—	—	—	—	—	—	—	—
c	5	5	—	—	—	—	—	2	2	—	1	1	—	—	—	—
d	5	5	—	1	1	—	—	—	—	—	1	1	—	1	1	—
n	1	1	—	—	—	—	—	1	1	—	—	—	—	—	—	—
B	112	42	70	49	30	19	—	7	5	2	6	4	2	5	—	5
9. PRZEMYSŁ CHEMICZNY . . . . .	Cz	48	47	1	—	—	—	—	—	—	2	2	—	—	—	—
a	24	24	—	—	—	—	—	—	—	—	—	—	—	—	—	—
b	4	4	—	—	—	—	—	—	—	—	1	1	—	—	—	—
c	17	16	1	—	—	—	—	—	—	—	1	1	—	—	—	—
d	3	3	—	—	—	—	—	—	—	—	—	—	—	—	—	—
n	—	—	—	—	—	—	—	—	—	—	—	—	—	—	—	—
B	119	36	83	52	24	28	—	4	2	2	6	1	5	5	2	3
10. PRZEMYSŁ WŁÓKIENNICZY	Cz	115	38	77	1	—	—	1	2	1	3	1	2	4	—	4
a	89	29	60	—	—	—	—	1	—	1	1	1	—	—	—	1
b	1	1	—	—	—	—	—	—	—	—	—	—	—	—	—	—
c	11	6	5	—	—	—	—	—	—	—	—	—	—	—	—	—
d	14	2	12	1	—	1	—	1	1	—	—	—	2	3	—	3
n	—	—	—	—	—	—	—	—	—	—	—	—	—	—	—	—
B	166	61	105	82	39	43	—	15	7	8	12	4	8	6	1	5



Tablica XIX. LUDNOŚĆ CZYNNA ZAWODOWO WEDŁUG ZAWODU OBJEKTYWNEGO,  
WOJEWÓDZTWO.

Okr. Adm. WILEŃSKI —

ZAWÓD OBJEKTYWNY (DZIAŁY I GAŁĘZIE) Stanowisko społeczne	Ogółem			Poniżej 14 lat			14 i 15 lat			16 i 17 lat			18 i 19 lat		
	r	m	k	r	m	k	r	m	k	r	m	k	r	m	k
11. PRZEMYSŁ PAPIERNICZY . . . Cz	17	13	4	1	—	1	—	—	—	—	—	—	2	2	—
a	—	—	—	—	—	—	—	—	—	—	—	—	—	—	—
b	—	1	—	—	—	—	—	—	—	—	—	—	—	—	—
c	16	12	4	1	—	1	—	—	—	—	—	—	2	2	—
d	—	—	—	—	—	—	—	—	—	—	—	—	—	—	—
n	—	—	—	—	—	—	—	—	—	—	—	—	—	—	—
B	42	15	27	23	13	10	3	1	2	1	—	1	3	1	2
12. PRZEMYSŁ SKÓRZANY . . . Cz	289	274	15	4	4	—	3	3	—	11	11	—	13	11	2
a	199	191	8	—	—	—	—	—	—	4	4	—	4	4	—
b	2	2	—	—	—	—	—	—	—	—	—	—	—	—	—
c	39	37	2	—	—	—	1	1	—	2	2	—	3	3	—
d	49	44	5	4	4	—	2	2	—	5	5	—	6	4	2
n	—	—	—	—	—	—	—	—	—	—	—	—	—	—	—
B	687	218	469	309	145	164	46	21	25	34	12	22	26	11	15
13. PRZEMYSŁ DRZEWNY . . . Cz	772	756	16	2	2	—	8	5	3	10	7	3	20	19	1
a	560	557	3	—	—	—	1	—	1	1	1	—	4	4	—
b	1	1	—	—	—	—	—	—	—	—	—	—	—	—	—
c	157	150	7	—	—	—	3	2	1	1	1	—	8	7	1
d	52	47	5	2	2	—	4	3	1	7	4	3	8	8	—
n	2	1	1	—	—	—	—	—	—	1	1	—	—	—	—
B	1879	632	1247	940	492	448	104	48	56	93	43	54	56	6	50
14. PRZEMYSŁ SPOŻYWCZY . . . Cz	592	533	59	6	4	2	8	4	4	18	17	11	24	17	7
a	323	292	31	—	—	—	—	—	—	2	2	—	3	2	1
b	25	24	1	—	—	—	—	—	—	—	—	—	1	1	—
c	182	177	5	1	1	—	3	2	1	11	11	—	14	11	3
d	59	37	22	5	3	2	5	2	3	5	4	1	6	3	3
n	3	3	—	—	—	—	—	—	—	—	—	—	—	—	—
B	1471	491	980	666	325	341	96	43	53	99	43	56	60	15	45
15. PRZEMYSŁ ODZIEŻOWY I GALANTERYJNY . . . Cz	3002	2164	838	28	20	8	89	65	24	163	109	54	198	99	99
a	2443	1778	665	—	—	—	13	8	5	58	34	24	115	48	67
b	—	—	—	—	—	—	—	—	—	—	—	—	—	—	—
c	304	212	92	20	14	6	50	34	16	56	38	18	45	31	14
d	254	173	81	8	6	2	26	23	3	49	37	12	38	20	18
n	1	1	—	—	—	—	—	—	—	—	—	—	—	—	—
B	4453	1382	3071	2107	1047	1060	237	106	131	195	70	125	155	28	127
16. PRZEMYSŁ POLIGRAFICZNY Cz	34	26	8	—	—	—	—	—	—	—	—	—	4	1	3
a	25	19	6	—	—	—	—	—	—	—	—	—	2	1	1
b	—	—	—	—	—	—	—	—	—	—	—	—	—	—	—
c	7	6	1	—	—	—	—	—	—	—	—	—	1	—	1
d	2	1	1	—	—	—	—	—	—	—	—	—	1	—	1
n	—	—	—	—	—	—	—	—	—	—	—	—	—	—	—
B	53	16	37	24	14	10	2	1	1	2	—	2	2	—	2
17. BUDOWNICTWO . . . . . Cz	1024	1018	6	3	3	—	13	12	1	21	21	—	26	24	2
a	749	749	—	—	—	—	—	—	—	6	6	—	8	8	—
b	15	13	2	—	—	—	1	1	—	—	—	—	—	—	—
c	186	185	1	1	1	—	1	1	—	8	8	—	8	7	1
d	73	70	3	2	2	—	11	10	1	7	7	—	10	9	1
n	1	1	—	—	—	—	—	—	—	—	—	—	—	—	—
B	2411	733	1678	1126	540	586	137	57	80	121	51	70	61	11	50
18. GAZ, WODA I ELEKTRYCZ- NOŚĆ . . . . . Cz	9	9	—	—	—	—	—	—	—	1	1	—	—	—	—
a	1	1	—	—	—	—	—	—	—	—	—	—	—	—	—
b	—	—	—	—	—	—	—	—	—	—	—	—	—	—	—
c	8	8	—	—	—	—	—	—	—	1	1	—	—	—	—
d	—	—	—	—	—	—	—	—	—	—	—	—	—	—	—
n	—	—	—	—	—	—	—	—	—	—	—	—	—	—	—
B	16	4	12	5	4	1	3	—	3	1	—	1	—	—	—
19. PRZEMYSŁ BEZ PODANIA GAŁĘZI . . . . . Cz	29	24	5	—	—	—	—	—	—	3	3	—	1	—	1
a	13	9	4	—	—	—	—	—	—	—	—	—	1	—	1
b	5	5	—	—	—	—	—	—	—	—	—	—	—	—	—
c	10	9	1	—	—	—	—	—	—	3	3	—	—	—	—
d	—	—	—	—	—	—	—	—	—	—	—	—	—	—	—
n	1	1	—	—	—	—	—	—	—	—	—	—	—	—	—
B	43	14	29	19	11	8	1	—	1	1	1	—	3	1	2
C. HANDEL I UBEZPIECZENIA . . . Cz	4301	3107	1194	50	25	25	66	33	33	145	82	63	186	73	113
a	3130	2503	627	—	—	—	5	2	3	31	20	11	59	21	38
b	95	61	34	—	—	—	—	—	—	2	—	2	5	1	4
c	160	88	72	—	—	—	4	—	4	15	3	12	18	4	14
d	914	454	460	50	25	25	57	31	26	97	59	38	104	47	57
n	2	1	1	—	—	—	—	—	—	—	—	—	—	—	—
B	8982	3144	5838	4028	2030	1998	686	336	350	597	306	291	430	84	346
20. HANDEL TOWAROWY . . . . . Cz	4036	2947	1089	49	25	24	60	33	27	136	81	55	172	70	102
a	3034	2429	605	—	—	—	5	2	3	31	20	11	59	21	38
b	47	27	20	—	—	—	—	—	—	2	—	2	—	—	2
c	77	48	29	—	—	—	2	—	2	9	2	7	10	3	7
d	876	442	434	49	25	24	53	31	22	94	59	35	101	46	55
n	2	1	1	—	—	—	—	—	—	—	—	—	—	—	—
B	8636	3034	5602	3866	1957	1909	658	321	317	580	295	285	414	81	333
21. SPÓŁDZIELNIE, ZWIĄZKI I HURTOWNIE SPÓŁDZIEL- CZE (z wyjątkiem spółdzielni kredytowych) . . . . . Cz	78	58	20	—	—	—	—	—	—	3	1	2	5	2	3
a	40	30	10	—	—	—	—	—	—	—	—	—	3	1	2
b	38	28	10	—	—	—	—	—	—	3	1	2	2	1	1
c	—	—	—	—	—	—	—	—	—	—	—	—	—	—	—
n	—	—	—	—	—	—	—	—	—	—	—	—	—	—	—
B	68	17	51	34	16	18	5	1	4	—	—	—	—	—	—





STANOWISKA SPOŁECZNEGO I WIEKU. LUDNOŚĆ BIERNA ZAWODOWO (c. d.)  
 MIASTA I GMINY WIEJSKIE RAZEM.

20-29 lat			30-39 lat			40-49 lat			50-59 lat			60-69 lat			70 lat i wyżej			Wiek niewiadomy			Oznaczenie
r	m	k	r	m	k	r	m	k	r	m	k	r	m	k	r	m	k	r	m	k	
32	10	22	40	24	16	29	19	10	26	15	11	13	11	2	7	6	1	—	—	—	22
12	5	7	18	14	4	19	15	4	18	13	5	10	9	1	7	6	1	—	—	—	—
1	—	1	1	—	—	—	—	—	—	—	—	—	—	—	—	—	—	—	—	—	—
10	2	8	11	4	7	5	2	3	6	2	4	2	2	—	—	—	—	—	—	—	—
9	3	6	10	6	4	5	2	3	1	—	1	—	—	—	—	—	—	—	—	—	—
27	6	21	12	1	11	18	—	18	10	—	10	10	—	10	6	1	5	—	—	—	—
—	—	—	—	—	—	—	—	—	1	1	—	—	—	—	—	—	—	—	—	—	23
—	—	—	—	—	—	—	—	—	1	1	—	—	—	—	—	—	—	—	—	—	—
—	—	—	—	—	—	—	—	—	—	—	—	—	—	—	—	—	—	—	—	—	—
—	—	—	—	—	—	1	—	1	—	—	—	—	—	—	1	—	1	—	—	—	—
1	—	1	—	—	—	—	—	—	—	—	—	—	—	—	—	—	—	—	—	—	24
1	—	1	—	—	—	—	—	—	—	—	—	—	—	—	—	—	—	—	—	—	—
3	2	1	6	6	—	4	4	—	2	2	—	1	1	—	—	—	—	—	—	—	25
2	2	—	3	3	—	4	4	—	2	2	—	1	1	—	—	—	—	—	—	—	—
—	—	—	3	3	—	—	—	—	—	—	—	—	—	—	—	—	—	—	—	—	—
1	—	1	—	—	—	—	—	—	—	—	—	—	—	—	—	—	—	—	—	—	—
3	—	3	2	—	2	1	—	1	1	—	1	1	—	1	1	—	1	—	—	—	—
331	300	31	347	330	17	321	305	16	175	171	4	75	73	2	15	14	1	4	3	1	D
22	21	1	34	34	—	64	63	1	39	39	—	28	27	1	7	7	—	—	—	—	—
65	54	11	61	59	2	29	29	—	14	14	—	4	4	—	1	1	—	1	—	1	—
233	214	19	247	233	14	227	212	15	122	118	4	43	42	1	7	6	1	3	3	—	—
10	10	—	4	4	—	1	1	—	—	—	—	—	—	—	—	—	—	—	—	—	—
1	1	—	1	—	—	—	—	—	—	—	—	—	—	—	—	—	—	—	—	—	—
321	35	286	271	2	269	202	2	200	130	1	129	78	8	70	57	10	47	4	1	3	—
39	34	5	43	41	2	12	12	—	6	6	—	2	2	—	1	1	—	—	—	—	26
30	26	4	28	26	2	9	9	—	1	1	—	—	—	—	1	1	—	—	—	—	—
9	8	1	15	15	—	3	3	—	5	5	—	2	2	—	—	—	—	—	—	—	—
25	2	23	18	—	18	1	—	1	9	—	9	5	2	3	2	—	2	—	—	—	—
251	226	25	257	242	15	239	224	15	120	116	4	38	37	1	6	5	1	4	3	1	27
35	28	7	32	32	—	20	20	—	11	11	—	4	4	—	—	—	—	1	—	—	—
215	197	18	224	210	14	219	204	15	109	105	4	34	33	1	6	5	1	3	3	—	—
1	1	—	1	—	—	—	—	—	—	—	—	—	—	—	—	—	—	—	—	—	—
230	18	212	196	1	195	151	2	149	86	1	85	42	3	39	37	7	30	3	—	3	—
40	39	1	46	46	—	66	66	—	48	48	—	31	33	1	8	8	—	—	—	—	28
22	21	1	34	34	—	61	61	—	39	39	—	27	26	1	7	7	—	—	—	—	—
8	8	—	7	7	—	4	4	—	1	1	—	—	—	—	—	—	—	—	—	—	—
10	10	—	4	4	—	1	1	—	—	—	—	—	—	—	—	—	—	—	—	—	—
66	15	51	56	1	55	47	—	47	35	—	35	29	3	26	18	3	15	1	1	—	—
1	1	—	1	1	—	4	3	1	1	1	—	1	1	—	—	—	—	—	—	—	29
—	—	—	—	—	—	3	2	1	—	—	—	—	—	—	—	—	—	—	—	—	—
1	1	—	1	1	—	—	—	—	1	1	—	—	—	—	—	—	—	—	—	—	—
—	—	—	—	—	—	—	—	—	—	—	—	—	—	—	—	—	—	—	—	—	—
—	—	—	1	—	1	3	—	3	—	—	—	2	—	2	—	—	—	—	—	—	—
842	601	241	672	584	88	397	354	43	221	192	29	138	127	11	81	77	4	20	17	3	E
175	83	92	153	116	37	92	73	19	60	53	7	56	51	5	34	33	1	—	—	—	—
384	260	124	265	233	32	196	179	17	112	103	9	55	52	3	22	20	2	16	15	1	—
278	255	23	251	233	18	108	101	7	49	36	13	27	24	3	25	24	1	3	1	2	—
2	1	1	1	—	1	1	1	—	—	—	—	—	—	—	—	—	—	—	—	—	—
3	2	1	2	—	—	—	—	—	—	—	—	—	—	—	—	—	—	1	1	—	—
490	51	439	264	14	250	183	3	180	141	4	137	139	13	126	97	19	78	4	2	2	—
430	392	38	344	333	11	161	153	8	62	60	2	26	25	1	8	8	—	10	9	1	30
3	3	—	6	6	—	3	3	—	6	6	—	7	7	—	4	4	—	—	—	—	—
179	144	35	121	112	9	73	69	4	39	38	1	12	12	—	—	—	—	9	8	1	—
246	243	3	217	215	2	84	80	4	17	16	1	7	6	1	4	4	—	1	1	—	—
—	—	—	—	—	—	—	—	—	—	—	—	—	—	—	—	—	—	—	—	—	—
2	2	—	—	—	—	—	—	—	—	—	—	—	—	—	—	—	—	—	—	—	—
193	14	179	101	5	96	58	—	58	25	1	24	33	3	30	23	6	17	3	2	1	—
94	42	52	103	82	21	60	49	11	34	29	5	19	17	2	16	15	1	2	—	2	31
50	30	20	82	65	17	45	37	8	26	22	4	15	13	2	12	12	—	—	—	—	—
20	5	15	16	13	3	9	6	3	4	4	—	2	2	—	—	—	—	—	—	—	—
23	6	17	4	3	1	6	6	—	4	3	—	1	2	—	4	3	1	2	—	2	—
1	1	—	—	—	—	—	—	—	—	—	—	—	—	—	—	—	—	—	—	—	—
83	5	78	43	—	43	20	1	19	23	—	23	13	2	11	14	2	12	—	—	—	—

Tablica XIX. LUDNOŚĆ CZYNNA ZAWODOWO WEDŁUG ZAWODU OBJEKTYWNEGO,

WOJEWÓDZTWO.

Okr. Adm. WILEŃSKI —

ZAWÓD OBJEKTYWNY (DZIAŁY I GAŁĘZIE) Stanowisko społeczne	Ogółem			Poniżej 14 lat			14 i 15 lat			16 i 17 lat			18 i 19 lat		
	r	m	k	r	m	k	r	m	k	r	m	k	r	m	k
32. ORGANIZACJE I INSTYTUCJE SPOŁECZNE . . . . .	Cz	25	9	16	—	—	—	—	—	3	1	2	1	—	1
	b	14	7	7	—	—	—	—	—	1	—	1	1	—	1
	c	10	2	8	—	—	—	—	—	2	1	1	—	—	—
	n	1	—	1	—	—	—	—	—	—	—	—	—	—	—
B	31	14	17	17	11	6	2	1	1	2	—	2	1	1	—
33. KOŚCIÓŁ . . . . .	Cz	383	374	9	1	—	1	—	—	10	9	1	4	4	—
	b	300	300	—	—	—	—	—	—	6	6	—	2	2	—
	c	82	73	9	1	—	1	—	—	4	3	1	2	2	—
	n	1	1	—	—	—	—	—	—	—	—	—	—	—	—
B	835	249	586	335	159	176	44	21	23	50	20	30	25	5	20
34. SZKOLNICTWO I WYCHO- WANIE . . . . .	Cz	674	374	300	—	—	—	1	1	28	10	18	55	15	40
	a	327	192	135	—	—	—	—	—	13	5	8	22	4	18
	b	303	161	142	—	—	—	1	1	13	3	10	31	10	21
	c	39	19	20	—	—	—	—	—	1	1	—	1	1	—
	d	3	1	2	—	—	—	—	—	1	1	—	—	—	—
	n	2	1	1	—	—	—	—	—	—	—	—	1	—	1
B	742	252	490	367	194	173	34	18	16	34	14	20	27	8	19
35. NAUKA, LITERATURA I SZTUKA . . . . .	Cz	3	3	—	—	—	—	—	—	—	—	—	—	—	—
	a	1	1	—	—	—	—	—	—	—	—	—	—	—	—
	b	2	2	—	—	—	—	—	—	—	—	—	—	—	—
	c	—	—	—	—	—	—	—	—	—	—	—	—	—	—
	n	—	—	—	—	—	—	—	—	—	—	—	—	—	—
B	1	—	1	—	—	—	—	—	—	—	—	—	—	—	—
36. TEATR, MUZYKA, WIDOWI- SKA I SPORT . . . . .	Cz	22	20	2	—	—	—	—	—	—	—	—	—	2	2
	a	19	18	1	—	—	—	—	—	—	—	—	—	1	1
	b	2	1	1	—	—	—	—	—	—	—	—	—	—	—
	c	—	—	—	—	—	—	—	—	—	—	—	—	—	—
	n	1	1	—	—	—	—	—	—	—	—	—	—	1	1
B	46	17	29	18	9	9	6	3	3	6	3	3	1	—	1
F. 37. ARMJA, MARYNARKA I LOT- NICTWO WOJSKOWE . . . . .	Cz	262	252	10	—	—	—	1	1	—	—	—	—	11	9
	b	103	94	9	—	—	—	—	—	—	—	—	—	5	3
	c	158	157	1	—	—	—	1	1	—	—	—	—	6	6
	n	1	1	—	—	—	—	—	—	—	—	—	—	—	—
B	73	15	58	27	12	15	2	1	1	2	1	1	3	1	2
G. SŁUŻBA DOMOWA I INNE USŁUGI OSOBISTE . . . . .	Cz	1701	128	1573	244	9	235	137	19	118	131	10	121	140	7
	a	158	44	114	—	—	—	3	3	—	3	—	3	3	1
	b	4	—	4	—	—	—	—	—	—	—	—	—	—	—
	c	1522	78	1444	244	9	235	132	16	116	125	8	117	135	5
	n	17	6	11	—	—	—	2	—	2	3	2	1	2	1
B	423	161	262	275	127	148	26	18	8	14	6	8	14	2	12
38. SŁUŻBA DOMOWA . . . . .	Cz	1470	58	1412	242	8	234	124	8	116	117	2	115	131	4
	b	4	—	4	—	—	—	—	—	—	—	—	—	—	—
	c	1466	58	1408	242	8	234	124	8	116	117	2	115	131	4
	n	—	—	—	—	—	—	—	—	—	—	—	—	—	—
B	173	67	106	129	57	72	10	5	5	3	1	2	6	2	4
39. INNE USŁUGI OSOBISTE . . . . .	Cz	231	70	161	2	1	1	13	11	2	14	8	6	9	3
	a	158	44	114	—	—	—	3	3	—	3	—	3	3	1
	b	—	—	—	—	—	—	—	—	—	—	—	—	—	—
	c	56	20	36	2	1	1	8	8	—	8	6	2	4	1
	n	17	6	11	—	—	—	2	—	2	3	2	1	2	1
B	250	94	156	146	70	76	16	13	3	11	5	6	8	—	8
H. BEZROBOTNI I OSOBY NIETY- KONYWAJĄCE PRACY ZAWO- DOWEJ (prócz utrzymywanych członków rodzin) . . . . .	Cz	2047	895	1152	203	98	105	43	26	17	41	22	19	47	28
	n	2047	895	1152	203	98	105	43	26	17	41	22	19	47	28
	B	1827	661	1166	929	484	445	156	66	90	114	43	71	78	19
40. BEZROBOTNI ORAZ OSOBY PRZEBYWAJĄCE W WIEZIE- NIACH, SZPITALACH, ZAKŁA- DACH NAUKOWYCH I T. P.	Cz	489	351	138	110	53	57	24	16	8	27	17	10	29	24
	n	489	351	138	110	53	57	24	16	8	27	17	10	29	24
	B	195	74	121	102	58	44	18	8	1	8	2	6	7	2
41. UTRZYMUJĄCY SIĘ BEZ PRACY . . . . .	Cz	1558	544	1014	93	45	48	19	10	9	14	5	9	18	4
	n	1558	544	1014	93	45	48	19	10	9	14	5	9	18	4
	B	1632	587	1045	827	426	401	138	58	80	106	41	65	71	17
N. BEZ BLIŹSZEJ OKREŚLENIA I BEZ PODANIA ZAWODU . . . . .	Cz	1347	766	581	17	9	8	15	13	2	49	29	20	49	33
	a	6	4	2	—	—	—	—	—	—	—	—	—	—	—
	b	127	101	26	—	—	—	2	2	—	5	3	2	11	6
	c	841	501	340	6	2	4	7	7	—	35	21	14	25	21
	d	8	4	4	1	1	—	—	—	—	2	2	—	1	1
	n	365	156	209	10	6	4	6	4	2	7	3	4	12	5
B	2141	728	1413	1108	526	582	149	68	81	120	51	69	61	16	
42. BEZ BLIŹSZEJ OKRE- ŚLENIA ZAWODU . . . . .	Cz	1002	621	381	10	5	5	9	9	—	42	26	16	38	28
	a	6	4	2	—	—	—	—	—	—	—	—	—	—	—
	b	127	101	26	—	—	—	2	2	—	5	3	2	11	6
	c	841	501	340	6	2	4	7	7	—	35	21	14	25	21
	n	8	4	4	1	1	—	—	—	—	2	2	—	1	1
B	1558	525	1033	823	393	430	118	56	62	82	34	46	38	9	
43. BEZ PODANIA ZAWODU . . . . .	Cz	345	145	200	7	4	3	6	4	2	7	3	4	11	5
	b	345	145	200	7	4	3	6	4	2	7	3	4	11	5
	B	583	203	380	285	133	152	31	12	19	38	17	21	23	7



STANOWISKA SPOŁECZNEGO I WIEKU. LUDNOŚĆ BIERNA ZAWODOWO (dok.).  
MIASTA I GMINY WIEJSKIE RAZEM.

20—29 lat			30—39 lat			40—49 lat			50—59 lat			60—69 lat			70 lat i wyżej			Wiek niewiadomy			Oznaczenie
r	m	k	r	m	k	r	m	k	r	m	k	r	m	k	r	m	k	r	m	k	
7	3	4	6	3	3	3	—	3	2	—	2	3	2	1	—	—	—	—	—	—	32
5	—	—	4	—	—	—	—	—	—	—	—	—	—	—	—	—	—	—	—	—	—
I	3	I	I	I	I	I	I	I	I	I	I	I	I	I	I	I	I	I	I	I	—
I	—	—	—	—	—	—	—	—	—	—	—	—	—	—	—	—	—	—	—	—	—
4	—	4	—	—	—	—	—	—	2	—	2	—	1	—	1	—	1	—	1	—	—
48	48	—	76	75	1	94	93	1	72	68	4	42	41	1	28	28	—	8	8	—	33
43	43	—	62	62	—	84	84	—	53	53	—	28	28	—	15	15	—	7	7	—	—
5	5	—	14	13	1	10	9	1	19	15	4	14	13	1	13	13	—	—	—	—	—
—	—	—	—	—	—	—	—	—	—	—	—	—	—	—	—	—	—	—	—	—	—
125	24	101	62	6	56	57	—	57	53	2	51	48	6	42	36	6	30	—	—	—	—
258	111	147	138	87	51	73	53	20	49	33	16	45	39	6	27	25	2	—	—	—	34
118	46	72	61	42	19	39	28	11	26	23	3	31	28	3	17	16	1	—	—	—	—
136	64	72	61	42	19	28	19	9	16	8	8	11	9	2	6	5	1	—	—	—	—
3	I	2	14	2	12	6	6	—	7	2	5	3	2	I	4	4	—	—	—	—	—
I	—	I	I	I	I	—	—	—	—	—	—	—	—	—	—	—	—	—	—	—	—
80	7	73	57	3	54	43	2	41	36	1	35	43	1	42	21	4	17	—	—	—	—
1	1	—	1	1	—	1	1	—	—	—	—	—	—	—	—	—	—	—	—	—	35
I	I	—	I	I	—	—	—	—	—	—	—	—	—	—	—	—	—	—	—	—	—
—	—	—	—	—	—	—	—	—	—	—	—	—	—	—	—	—	—	—	—	—	—
1	—	1	—	—	—	—	—	—	—	—	—	—	—	—	—	—	—	—	—	—	—
4	4	—	4	3	1	5	5	—	2	2	—	3	3	—	2	1	1	—	—	—	36
4	4	—	4	3	I	4	4	—	2	2	—	3	3	—	I	I	—	—	—	—	—
—	—	—	—	—	—	—	—	—	—	—	—	—	—	—	—	—	—	—	—	—	—
—	—	—	—	—	—	—	—	—	—	—	—	—	—	—	—	—	—	—	—	—	—
4	1	3	1	—	1	5	—	5	2	—	2	1	—	1	2	1	1	—	—	—	—
188	182	6	44	42	2	5	5	—	6	6	—	1	1	—	—	—	—	6	6	—	F
64	58	6	28	27	1	2	2	—	3	3	—	1	1	—	—	—	—	—	—	—	—
123	123	—	16	15	1	3	3	—	3	3	—	—	—	—	—	—	—	6	6	—	—
1	1	—	—	—	—	—	—	—	—	—	—	—	—	—	—	—	—	—	—	—	—
28	—	28	6	—	6	3	—	3	2	—	2	—	—	—	—	—	—	—	—	—	—
425	21	404	218	22	196	169	19	150	107	5	102	70	8	62	51	6	45	9	2	7	G
27	10	17	32	13	19	38	10	28	23	2	21	18	3	15	9	1	8	2	1	1	—
1	—	1	1	—	1	1	—	1	—	—	—	—	—	—	1	—	1	—	—	—	—
389	9	380	184	8	176	130	9	121	84	3	81	52	5	47	40	5	35	7	1	6	—
8	2	6	1	1	—	—	—	—	—	—	—	—	—	1	—	—	—	—	—	—	—
—	—	—	—	—	—	—	—	—	—	—	—	—	—	—	—	—	—	—	—	—	—
30	5	25	22	2	20	13	—	13	6	—	6	14	1	13	8	—	8	1	—	1	—
380	7	373	176	8	168	118	9	119	78	2	76	50	5	45	38	5	33	6	—	6	38
I	—	I	I	—	I	I	—	I	—	—	—	—	—	I	—	—	I	—	—	—	—
379	7	372	175	8	167	127	9	118	78	2	76	50	5	45	37	5	32	6	—	6	—
—	—	—	—	—	—	—	—	—	—	—	—	—	—	—	—	—	—	—	—	—	—
4	2	2	7	—	7	5	—	5	2	—	2	3	—	3	3	—	3	1	—	1	—
45	14	31	42	14	28	41	0	31	29	3	26	20	3	17	13	1	12	3	2	1	39
27	10	17	32	13	19	38	10	28	23	2	21	18	3	15	9	I	8	2	I	I	—
—	—	—	—	—	—	—	—	—	—	—	—	—	—	—	—	—	—	—	—	—	—
10	2	8	9	—	9	3	—	3	6	I	5	2	—	2	3	—	3	I	I	—	—
8	2	6	1	—	1	—	—	—	—	—	—	—	—	—	I	—	I	—	—	—	—
—	—	—	—	—	—	—	—	—	—	—	—	—	—	—	—	—	—	—	—	—	—
26	3	23	15	2	13	8	—	8	4	—	4	11	1	10	5	—	5	—	—	—	—
193	118	75	279	135	144	282	113	169	277	91	186	278	89	189	392	170	222	12	5	7	H
193	118	75	279	135	144	282	113	169	277	91	186	278	89	189	392	170	222	12	5	7	—
154	17	137	105	19	86	88	2	86	70	2	68	67	1	66	59	6	53	7	2	5	—
—	—	—	—	—	—	—	—	—	—	—	—	—	—	—	—	—	—	—	—	—	—
111	91	20	92	74	18	58	49	9	22	17	5	9	7	2	4	1	3	3	2	1	40
111	91	20	92	74	18	58	49	9	22	17	5	9	7	2	4	1	3	3	2	1	—
19	2	17	18	1	17	15	—	15	4	—	4	2	—	2	2	1	—	—	—	—	—
82	27	55	187	61	126	224	64	160	255	74	181	269	82	187	388	169	219	9	3	6	41
82	27	55	187	61	126	224	64	160	255	74	181	269	82	187	388	169	219	9	3	6	—
135	15	120	87	18	69	73	2	71	66	2	64	65	1	64	57	5	52	7	2	5	—
264	163	101	258	155	103	230	122	108	214	105	109	147	78	69	80	42	38	24	17	7	N
1	1	—	2	1	1	—	—	—	1	1	—	2	1	1	—	—	—	—	—	—	—
57	42	15	27	24	3	16	15	1	3	3	—	5	5	—	1	1	—	—	—	—	—
139	87	52	156	95	61	168	91	77	164	88	76	100	57	43	40	31	9	1	1	—	—
2	—	2	—	—	—	—	—	—	—	—	—	—	—	—	—	—	—	—	—	—	—
65	33	32	73	35	38	45	16	29	45	13	32	40	15	25	39	10	29	23	16	7	—
203	26	177	123	7	116	123	2	121	105	2	103	66	6	60	55	11	44	28	13	15	—
—	—	—	—	—	—	—	—	—	—	—	—	—	—	—	—	—	—	—	—	—	—
205	135	70	187	121	66	185	106	79	173	94	79	108	64	44	41	32	9	4	1	3	42
I	I	—	I	I	—	—	—	—	I	I	—	I	I	I	—	—	—	—	—	—	—
57	42	15	27	24	3	16	15	1	3	3	—	5	5	—	—	—	—	—	—	—	—
139	87	52	156	95	61	168	91	77	164	88	76	100	57	43	40	31	9	1	1	—	—
2	—	2	—	—	—	—	—	—	—	—	—	—	—	—	—	—	—	—	—	—	—
6	5	I	2	I	—	—	—	—	4	2	—	I	I	—	—	—	—	—	—	—	—
140	14	126	91	5	86	92	—	92	83	2	81	52	6	46	38	6	52	3	—	3	—
59	28	31	71	34	37	45	16	29	41	11	30	39	14	25	39	10	29	20	16	4	43
59	28	31	71	34	37	45	16	29	41	11	30	39	14	25	39	10	29	20	16	4	—
63	12	51	32	2	30	31	2	29	22	—	22	14	—	14	17	5	12	27	13	14	—



Tablica XX. LUDNOŚĆ CZYNNA ZAWODOWO WEDŁUG ZAWODU OBJEKTYWNEGO, STANOWISKA SPOŁECZNEGO I WYZNANIA RELIGIJNEGO. LUDNOŚĆ BIERNA ZAWODOWO (c. d.).

WOJEWÓDZTWO.

Okr. Adm. WILENSKI — MIASTA I GMINY WIEJSKIE RAZEM.

ZAWÓD OBJEKTYWNY (DZIAŁY I GAŁĘZIE) Stanowisko społeczne	O g ó l e m			W y z n a n i e r e l i g i j n e														
				rzymsko-katol. i ormiańsko-katol.			prawosławne			ewange- lickie			mojżeszowe			razem inne i niewiadome		
	r	m	k	r	m	k	r	m	k	r	m	k	r	m	k	r	m	k
<b>DZIAŁY I GAŁĘZIE</b>																		
<b>A. ROLNICTWO I LEŚNICTWO WRAZ Z HODOWLĄ, OGRODNICTWEM I RYBACTWEM</b>	Cz	262 465	133 145	129 320	115 479	59 015	56 464	136 484	68 620	67 864	101 60	41 1873	1018	855	8 528	4 432	4 096	
a	78 374	68 513	9 861	34 711	30 136	4 575	40 343	35 391	4 952	32 25	7 599	523	762	689	2 438	251		
b	278	258	20	218	201	17	44	42	2	6	6	—	10	9	—	—		
c	17 732	10 409	7 323	9 396	5 576	3 820	7 461	4 305	3 156	16 13	3 145	106	39	714	409	305		
d	166 005	53 907	112 098	71 111	23 069	48 042	88 610	28 863	59 747	45 15	30 1 117	378	739	5 122	1 582	3 540		
n	76	58	18	43	33	10	26	19	7	2	1	1	—	3	3	—		
B	159 277	71 126	88 151	69 126	30 159	38 967	82 217	37 465	44 752	27 4	23 1 407	565	842	6 500	2 933	3 567		
<b>1. ROLNICTWO, HODOWLĄ, OGRODNICTWO I RYBACTWO</b>	Cz	262 110	132 802	129 308	115 249	58 789	56 460	136 373	68 517	67 856	100 59	41 1 864	1 009	855	8 524	4 428	4 096	
a	78 370	68 509	9 861	34 709	30 134	4 575	40 342	35 390	4 952	32 25	7 599	523	762	688	2 437	251		
b	218	198	20	178	161	17	31	29	2	6	6	—	3	2	—	—		
c	17 445	10 132	7 313	9 209	5 393	3 816	7 367	4 217	3 150	15 12	3 143	104	39	711	406	305		
d	166 001	53 905	112 096	71 110	23 068	48 042	88 607	28 862	59 745	45 15	30 1 117	378	739	5 122	1 582	3 540		
n	76	58	18	43	33	10	26	19	7	2	1	1	—	3	3	—		
B	158 131	70 698	87 433	68 398	29 897	38 501	81 841	37 313	44 528	23 4	19 1 381	556	825	6 488	2 928	3 560		
<b>2. LEŚNICTWO I LOWIECTWO</b>	Cz	355	343	12	230	226	4	111	103	8	1	1	9	9	4	4		
a	4	4	—	2	2	—	—	1	1	—	—	—	—	—	1	1		
b	60	60	—	40	40	—	—	13	13	—	—	—	7	7	—	—		
c	287	277	10	187	183	4	94	88	6	1	1	—	2	2	3	3		
d	4	2	—	1	1	—	—	3	1	2	—	—	—	—	—	—		
n	—	—	—	—	—	—	—	—	—	—	—	—	—	—	—	—		
B	1 146	428	718	728	262	466	376	152	224	4	4	26	9	17	12	5		
<b>B. GÓRNICTWO I PRZEMYSŁ</b>	Cz	7 087	6 036	1 051	2 346	1 991	355	1 662	1 461	201	26 24	2 2 687	2 213	474	366	347	19	
a	5 298	4 517	781	1 822	1 547	275	1 204	1 053	151	19 17	2 2 007	1 667	340	246	233	13		
b	64	61	3	32	29	3	14	14	3	3	—	—	15	15	—	—		
c	1 090	967	123	335	293	42	356	326	30	3 3	—	—	313	263	50	83		
d	626	483	143	152	118	34	87	67	20	1 1	—	—	349	265	84	37		
n	9	8	1	5	4	1	1	1	—	—	—	—	3	3	—	—		
B	13 940	4 476	9 464	4 030	1 258	2 772	3 252	1 044	2 208	37 9	28 5 638	1 843	3 795	983	322	661		
<b>3. GÓRNICTWO, KAMIENIOLÓMY I T. P.</b>	Cz	1	1	—	—	—	—	—	—	—	—	—	1	1	—	—		
a	1	1	—	—	—	—	—	—	—	—	—	—	1	1	—	—		
b	—	—	—	—	—	—	—	—	—	—	—	—	—	—	—	—		
c	—	—	—	—	—	—	—	—	—	—	—	—	—	—	—	—		
d	—	—	—	—	—	—	—	—	—	—	—	—	—	—	—	—		
n	—	—	—	—	—	—	—	—	—	—	—	—	—	—	—	—		
B	5	2	3	—	—	—	—	—	—	—	—	—	4	2	2	1		
<b>4. PRZEMYSŁ MINERALNY</b>	Cz	104	99	5	32	30	2	39	37	2	1 1	—	26	25	1	6		
a	60	60	—	19	19	—	—	20	20	—	—	—	16	16	—	5		
b	6	6	—	3	3	—	—	3	3	—	—	—	—	—	—	—		
c	26	25	1	3	3	—	—	13	12	1	1	—	8	8	—	—		
d	12	8	4	7	5	2	3	2	1	—	—	—	2	1	1	—		
n	—	—	—	—	—	—	—	—	—	—	—	—	—	—	—	—		
B	259	91	168	51	14	37	133	51	82	—	—	—	63	23	40	12		
<b>6. PRZEMYSŁ METALOWY</b>	Cz	961	946	15	426	420	6	260	256	4 5	5 5	—	265	260	5	5		
a	744	742	2	340	340	—	—	200	199	1 4	4 4	—	195	194	1	5		
b	3	3	—	1	1	—	—	—	—	—	—	—	2	2	—	—		
c	111	108	3	41	39	2	49	48	1	—	—	—	21	21	—	—		
d	103	93	10	44	40	4	11	9	2	1	1	—	47	43	4	—		
n	—	—	—	—	—	—	—	—	—	—	—	—	—	—	—	—		
B	2 185	729	1 456	888	287	601	575	199	376	16 3	13 699	237	462	7	3			
<b>7. PRZEMYSŁ MASZYNOWY I ELEKTROTECHNICZNY</b>	Cz	21	21	—	8	8	—	6	6	—	—	—	7	7	—	—		
a	9	9	—	1	1	—	—	1	1	—	—	—	7	7	—	—		
b	1	1	—	—	—	—	—	1	1	—	—	—	—	—	—	—		
c	11	11	—	7	7	—	—	4	4	—	—	—	—	—	—	—		
d	—	—	—	—	—	—	—	—	—	—	—	—	—	—	—	—		
n	—	—	—	—	—	—	—	—	—	—	—	—	—	—	—	—		
B	39	10	29	17	6	11	8	1	7	—	—	—	14	3	11	—		
<b>8. OBRÓBKA METALI SZLACZETNYCH, WYRÓB ZEGARKÓW I INSTRUMENTÓW PRECYZYJNYCH</b>	Cz	69	67	2	11	11	—	7	7	—	—	—	51	49	2	—		
a	58	56	2	11	11	—	—	7	7	—	—	—	40	38	2	—		
b	—	—	—	—	—	—	—	—	—	—	—	—	—	—	—	—		
c	5	5	—	—	—	—	—	—	—	—	—	—	5	5	—	—		
d	5	5	—	—	—	—	—	—	—	—	—	—	5	5	—	—		
n	1	1	—	—	—	—	—	—	—	—	—	—	1	1	—	—		
B	112	42	70	8	1	7	22	10	12	—	—	—	82	31	51	—		
<b>9. PRZEMYSŁ CHEMICZNY</b>	Cz	48	47	1	15	15	—	7	6	1	—	—	26	26	—	—		
a	24	24	—	3	3	—	—	2	2	—	—	—	19	19	—	—		
b	4	4	—	1	1	—	—	—	—	—	—	—	3	3	—	—		
c	17	16	1	10	10	—	—	5	4	1	—	—	2	2	—	—		
d	3	3	—	1	1	—	—	—	—	—	—	—	2	2	—	—		
n	—	—	—	—	—	—	—	—	—	—	—	—	—	—	—	—		
B	119	36	83	33	15	18	20	5	15	—	—	—	66	16	50	—		





Tablica XX. LUDNOŚĆ CZYNNA ZAWODOWO WEDŁUG ZAWODU OBJEKTYWNEGO, STANOWISKA SPOŁECZNEGO I WYZNANIA RELIGIJNEGO. LUDNOŚĆ BIERNĄ ZAWODOWO (c. d.).

WOJEWÓDZTWO.

Okr. Adm. WILEŃSKI — MIASTA I GMINY WIEJSKIE RAZEM.

ZAWÓD OBJEKTYWNY (DZIAŁY I GAŁĘZIE) Stanowisko społeczne	O g ó ł e m			W y z n a n i e r e l i g i j n e																
				rzymsko-katol. i ormiańsko-katol.			prawosławne			ewange- lickie			mojżeszowe			razem inne i niewiadome				
	r	m	k	r	m	k	r	m	k	r	m	k	r	m	k	r	m	k		
30. ADMINISTRACJA PAŃST- WOWA I SAMORZĄDOWA, SĄDOWNICTWO I ADWO- KATURA . . . . .	Cz a b c d n B	1109 29 479 596 2 3 1013	1035 29 417 584 2 3 314	74 — 62 12 — — 699	950 12 399 535 1 3 722	891 12 347 528 1 3 207	59 — 52 7 — — 515	132 10 64 57 1 — 238	118 10 55 52 1 — 87	14 — 9 5 — — 151	7 — 7 — — — 2	6 — 6 — — — —	1 — 1 — — — 2	15 7 7 1 — — 44	15 7 7 1 — — 17	— — — — — — 27	5 — 2 3 — — 7	5 — 2 3 — — 3	— — — — — — 4	
31. SŁUŻBA ZDROWIA . . . . .	Cz a b c d n B	338 231 52 52 2 1 462	236 180 30 23 2 1 133	102 51 22 29 — — 329	157 100 32 25 — — 192	111 86 14 11 — — 44	46 14 18 4 — — 148	120 78 16 25 — 1 183	92 69 12 10 — 1 61	28 9 4 15 — — 122	3 3 — — — — 1	2 2 — — — — —	1 1 — — — — 1	55 47 4 2 — — 79	29 21 4 2 — — 25	26 26 4 2 — — 54	3 3 — — — — 7	2 2 — — — — 3	1 1 — — — — 4	
32. ORGANIZACJE I INSTY- TUCJE SPOŁECZNE . . . . .	Cz b c n B	25 14 10 1 31	9 7 2 — 14	16 7 8 1 17	13 10 3 — 12	5 5 — — 6	8 5 3 — 6	5 — 5 — 9	2 — 2 — 4	3 — 3 — 5	— — — — —	— — — — —	— — — — —	7 4 2 — 10	2 2 — — 4	5 2 2 — 6	— — — — —	— — — — —	— — — — —	
33. KOŚCIÓŁ . . . . .	Cz b c n B	383 300 82 1 835	374 300 73 1 249	9 — 9 — 586	152 104 48 — 241	144 104 40 — 71	8 — 8 — 170	173 152 20 1 466	173 152 20 1 145	— — — — 321	— — — — —	— — — — —	— — — — —	45 31 14 — 107	44 31 13 — 27	1 — 1 — 80	13 13 — — 21	13 13 — — 6	— — — — 15	
34. SZKOLNICTWO I WYCHO- WANIE . . . . .	Cz a b c d n B	674 327 303 39 2 742	374 192 161 19 1 252	300 135 142 20 1 490	287 88 178 21 — 142	94 16 68 10 — 47	193 72 110 11 — 95	201 107 79 11 2 236	114 57 53 3 — 86	87 50 26 8 — 150	3 1 2 1 — —	1 1 — — — —	2 1 1 — — —	173 125 41 6 — 351	160 114 39 6 — 112	13 11 2 — — 239	10 6 3 — — 13	5 5 — — — 7	5 1 3 — — 6	
35. NAUKA, LITERATURA I SZTUKA . . . . .	Cz a b c d n B	3 1 2 — — 1	3 1 2 — — —	— — — — — 1	2 — 2 — — 1	2 — 2 — — —	— — — — — 1	1 1 — — — —	1 1 — — — —	— — — — — —	— — — — — —	— — — — — —	— — — — — —	— — — — — —	— — — — — —	— — — — — —	— — — — — —	— — — — — —	— — — — — —	
36. TEATR, MUZYKA, WIDO- WISKA I SPORT . . . . .	Cz a b c d n B	22 19 2 — — 46	20 18 1 — — 17	2 1 1 — — 29	6 5 1 — — 6	5 5 — — — 1	1 — 1 — — 5	4 4 — — — 1	3 3 — — — —	1 1 — — — —	— — — — — —	— — — — — —	— — — — — —	12 10 1 — — 39	12 10 1 — — 16	— — — — — 23	— — — — — —	— — — — — —	— — — — — —	
F. 37. ARMJA, MARYNARKA I LOTNICTWO WOJSKOWE	Cz b c n B	262 103 158 1 73	252 94 157 1 15	10 9 1 — 58	235 87 147 1 60	226 78 147 1 11	9 9 — — 49	21 11 10 — 13	20 11 9 — 4	1 — 1 — 9	— — — — —	— — — — —	— — — — —	4 3 1 — —	4 3 1 — —	— — — — —	2 2 — — —	2 2 — — —	— — — — —	
G. SŁUŻBA DOMOWA I INNE USŁUGI OSOBISTE . . . . .	Cz a b c d n B	1701 158 4 1522 17 423	128 44 — 78 6 161	1573 114 4 1444 11 262	853 58 4 786 5 150	51 8 — 43 — 54	802 50 4 743 5 96	621 53 6 564 4 166	22 6 — 16 — 68	599 47 — 548 4 98	3 — — 3 — —	— — — — — —	— — — — — —	189 45 — 136 8 100	55 30 — 19 6 37	134 15 — 117 2 63	35 2 — 33 — 7	— — — — — 2	— — — — — 5	
38 SŁUŻBA DOMOWA . . . . .	Cz b c n B	1470 4 1466 — 173	58 — 58 — 67	1412 4 1408 — 106	774 4 770 — 82	40 4 40 — 31	734 4 730 — 51	541 — 541 — 84	16 — 16 — 31	525 — 525 — 53	3 — 3 — —	— — — — —	— — — — —	119 — 119 — 4	2 — 2 — 3	117 — 117 — 1	33 — 33 — 3	— — — — 2	— — — — 1	
39. INNE USŁUGI OSOBISTE . . . . .	Cz a b c d n B	231 158 — 56 17 250	70 44 — 20 6 94	161 114 — 36 11 156	79 58 — 16 5 68	11 8 — 3 — 23	68 50 — 13 5 45	80 53 — 23 4 82	6 6 — — — 37	74 47 — 23 — 45	— — — — — —	— — — — — —	— — — — — —	70 45 — 17 8 96	53 30 — 17 6 34	17 15 — — — 62	2 2 — — — 4	— — — — — —	— — — — — 4	
H. BEZROBOTNI I OSOBY NIE- WYKONYWAJĄCE PRACY ZAWODOWEJ (prócz utrzymy- wanych członków rodzin)	Cz n B	2047 2047 1827	895 895 661	1152 1152 1166	952 952 652	412 412 227	540 540 425	668 668 576	309 309 203	359 359 373	6 6 —	2 2 —	4 4 —	357 357 532	149 149 210	208 208 322	64 64 67	23 23 21	41 41 46	— — —
40. BEZROBOTNI ORAZ OSOBY PRZEBYWAJĄCE W WIE- ZIENIACH, SZPITALACH, ZAKŁADACH NAUKO- WYCH I T. P. . . . .	Cz n B	489 489 195	351 351 74	138 138 121	253 253 78	173 173 29	80 80 49	202 202 98	153 153 36	49 49 62	2 2 —	2 2 —	— — —	24 24 11	16 16 5	8 8 6	8 8 8	7 7 4	1 1 4	— — —

Tablica XX. LUDNOŚĆ CZYNNA ZAWODOWO WEDŁUG ZAWODU OBIEKTYWNEGO,  
 STANÓWISKA SPOŁECZNEGO I WYZNANIA RELIGIJNEGO. LUDNOŚĆ BIERNA ZAWODOWO (c. d.).

WOJEWÓDZTWO.

Okr. Adm. WILENSKI — MIASTA.

ZAWÓD OBIEKTYWNY (DZIAŁY I GAŁĘZIE) Stanowisko społeczne		Ogółem			Wyznanie religijne															
					rzymsko-katol. i ormiańsko-katol.			prawosławne			ewangelickie			mojżeszowe			razem inne i niewiadome			
		r	m	k	r	m	k	r	m	k	r	m	k	r	m	k	r	m	k	
41. UTRZYMUJĄCY SIĘ BEZ PRACY . . . . .	Cz n B	1 558 1 558 1 632	544 544 587	1 014 1 014 1 045	699 699 574	239 239 198	460 460 376	466 466 478	156 156 167	310 310 311	4 4 —	— — —	4 4 —	333 333 521	133 133 205	200 200 316	56 56 59	16 16 17	40 40 42	
N. BEZ BLIŻSZEGO OKREŚLENIA I BEZ PODANIA ZAWODU	Cz a b c d n B	1 347 6 127 841 8 365 2 141	766 4 101 501 4 156 728	581 2 26 340 4 209 1 413	545 3 73 269 3 197 633	287 1 55 142 2 87 188	258 2 18 127 1 110 445	450 1 36 311 4 98 666	232 1 33 161 1 36 245	218 — 3 150 3 62 421	2 — — 2 — — 2	2 — — 2 — — —	— — — — — — —	293 2 16 221 1 53 739	211 2 11 171 1 26 264	82 — 5 50 — 27 475	57 — 2 38 — 17 101	34 — 2 25 — 7 31	23 — — 13 — 10 70	
42. BEZ BLIŻSZEGO OKREŚLENIA ZAWODU . . . . .	Cz a b c d n B	1 002 6 127 841 8 20 1 558	621 4 101 501 4 156 525	381 2 26 340 4 209 1 033	355 3 73 269 3 197 389	204 1 55 142 2 87 109	151 1 2 127 1 110 280	363 1 36 311 4 98 534	202 1 33 161 6 36 192	161 — 3 150 3 62 342	2 — — 2 — — 2	2 — — 2 — — —	— — — — — — —	241 2 16 221 1 53 545	185 2 11 171 1 26 196	56 — 5 50 — 27 349	41 — 2 38 — 17 88	28 — 2 25 — 7 28	13 — — 13 — 10 60	
43. BEZ PODANIA ZAWODU	Cz n B	345 345 583	145 145 203	200 200 380	190 190 244	83 83 79	107 107 165	87 87 132	30 30 53	57 57 79	— — —	— — —	— — —	52 52 194	26 26 68	26 26 126	16 16 13	6 6 3	10 10 10	
M I A S T A																				
OGÓLEM . . . . .	Cz a b c d n B	8 682 3 630 458 1 662 2 277 655 11 578	5 477 2 887 350 1 028 882 330 4 049	3 205 743 108 634 1 395 325 7 529	2 486 697 276 543 713 257 1 969	1 435 520 202 347 229 137 676	1 051 177 74 196 484 120 1 293	2 466 730 102 583 856 195 2 373	1 377 590 85 311 276 115 878	1 089 140 17 272 580 80 1 495	14 4 6 1 1 2 7	9 4 5 — — — 1	5 — 1 1 1 2 6	3 550 2 151 71 498 642 188 7 027	2 567 1 731 55 352 356 73 2 413	983 420 16 146 286 115 4 614	166 48 3 37 65 13 202	89 42 — 18 21 5 81	77 6 — 19 44 8 121	
D Z I A Ł Y																				
A. ROLNICTWO I LEŚNICTWO WRAZ Z HODOWLĄ, OGROD- NICTWEM I RYBACTWEM . . . . .	Cz a b c d n B	2 864 965 6 213 1 677 3 1 966	1 443 778 5 135 522 3 850	1 421 187 1 78 1 155 — 1 116	1 179 401 3 93 680 2 700	584 303 3 60 216 2 324	595 98 — 33 464 — 376	1 370 449 2 98 821 — 942	686 372 2 59 253 — 399	684 77 — 39 568 — 543	3 2 — — 1 — 1	2 2 — — 1 — —	1 — — — 1 — —	222 86 1 15 120 — 252	127 77 — 12 38 — 98	95 9 1 3 82 — 154	90 27 — 7 55 — 71	44 24 — 4 15 — 29	46 3 — 3 40 — 42	
B. GÓRNICITWO I PRZEMYSŁ . . . . .	Cz a b c d n B	1 678 1 160 13 313 191 1 3 270	1 402 978 11 266 146 — 1 026	276 182 2 47 45 — 2 244	278 200 5 52 20 1 442	233 170 3 46 13 1 104	45 30 2 7 6 — 338	294 189 3 78 24 — 594	265 170 — 72 20 — 181	29 19 — 6 4 — 413	1 1 — — — — 1	1 1 — — — — —	— — — — — — —	1 077 752 5 179 141 — 2 167	880 622 5 145 108 — 715	197 130 — 34 33 — 1 452	28 18 — 4 6 — 66	23 15 — 3 5 — 26	5 3 — 1 1 — 40	
C. HANDEL I UBEZPIECZENIA . . . . .	Cz a b c d n B	1 668 1 199 40 47 382 — 3 492	1 173 935 18 24 196 — 1 202	495 264 22 23 186 — 2 290	85 38 21 18 8 — 87	42 25 9 8 — — 26	43 13 12 10 5 — 61	37 21 1 10 4 — 53	21 15 — 4 1 — 19	16 6 — 6 4 — 34	1 1 — — — — 4	1 1 — — — — 1	— — — — — — —	1 538 1 138 17 18 365 — 3 347	1 105 893 7 11 194 — 1 156	433 245 10 7 171 — 2 191	7 1 1 1 4 — 1	4 1 — 1 1 — —	3 — — — 3 — —	
D. KOMUNIKACJA I TRANSPORT . . . . .	Cz a b c d n B	190 85 23 68 14 — 476	187 85 20 68 14 — 155	3 — 3 — — — 321	33 5 11 17 — — 76	31 5 9 17 — — 22	2 — 2 — — — 54	50 4 10 34 2 — 86	49 4 9 34 — — 23	1 — 1 — — — 63	— — — — — — —	— — — — — — —	— — — — — — —	106 75 2 17 12 — 309	106 75 2 17 12 — 109	— — — — — — 200	— — — — — — 5	— — — — — — 1	— — — — — — 4	
E. SŁUŻBA PUBLICZNA, WOLNE ZAWODY I PRACE POMOCNI- CZE PRZY WOLNYCH ZAWO- DACH . . . . .	Cz a b c d n B	656 149 299 205 2 1 837	511 95 238 176 2 — 276	145 54 61 29 — — 561	355 29 181 145 — — 320	287 14 139 134 — — 97	68 15 42 11 — — 223	161 41 73 47 — — 265	118 28 57 33 — — 99	43 13 6 14 — — 166	6 — 5 — — — 1	5 — 1 — — — —	— — — — — — —	131 78 38 12 — — 236	99 52 36 9 — — 73	32 26 2 3 — — 163	3 1 1 1 — — 15	2 1 1 — — — 7	1 — — — — — 8	
F. ARMJA, MARYNARKA I LOTNICTWO WOJSKOWE . . . . .	Cz b c n B	40 33 7 — 15	34 27 7 — 2	6 6 — — 13	32 27 5 — 12	26 21 5 — 2	6 6 — — 10	5 4 1 — 3	5 4 — — —	— — — — —	— — — — —	— — — — —	— — — — —	3 2 1 — —	3 2 — — —	— — — — —	— — — — —	— — — — —	— — — — —	

Tablica XX. LUDNOŚĆ CZYNNA ZAWODOWO WEDŁUG ZAWODU OBJEKTYWNEGO, STANOWISKA SPOŁECZNEGO I WYZNANIA RELIGIJNEGO. LUDNOŚĆ BIERNĄ ZAWODOWO (c. d.).

WOJEWÓDZTWO.

Okr. Adm. WILEŃSKI — MIASTA.

ZAWÓD OBJEKTYWNY (DZIAŁY I GAŁĘZIE) Stanowisko społeczne	O g ó l e m			W y z n a n i e r e l i g i j n e															
				rzymsko-katol. i ormiańsko-katol.			prawosławne			ewange- lickie			mojżeszowe			razem inne i niewiadome			
	r	m	k	r	m	k	r	m	k	r	m	k	r	m	k	r	m	k	
G. SŁUŻBA DOMOWA I INNE USŁUGI OSOBISTE . . . . .	Cz a b c d n B	366 69 — 287 10 — 127	39 15 — 22 2 — 42	327 54 — 265 8 — 85	99 22 — 72 5 — 36	7 3 — 4 — — 11	92 19 — 68 5 — 25	154 25 — 126 3 — 44	1 — — 1 — — 20	153 25 — 125 3 — 24	1 — — 1 — — —	— — — — — — —	108 22 — 84 2 — 45	31 12 — 17 2 — 10	77 10 — 67 — — 35	4 — — 4 — — 2	— — — — — — 1	— — — — — — 1	
H. BEZROBOTNI I OSOBY NIE- WYKONYWAJĄCE PRACY ZAWODOWEJ (prócz utrzymy- wanych członków rodzin) . . .	Cz n B	603 603 387	305 305 148	298 298 239	232 232 84	124 124 30	108 108 54	186 186 95	112 112 32	74 74 63	2 2 —	— — —	172 172 205	66 66 85	106 106 120	11 11 3	3 3 1	8 8 2	
N. BEZ BLIŻSZEGO OKREŚLENIA I BEZ PODANIA ZAWODU . . . . .	Cz a b c d n B	617 3 44 522 1 47 1 008	383 1 31 330 — 21 348	234 2 13 192 — 26 660	193 2 28 141 — 22 212	101 — 18 73 — 10 60	92 2 10 68 — 12 152	209 1 9 189 — 9 291	120 1 9 107 — 3 105	89 — — 82 — 6 186	— — — — — — —	— — — — — — —	193 — 6 172 — 15 466	150 — 3 140 — 7 167	43 — 3 32 — 8 299	22 — 1 20 — 1 39	12 — 1 10 — 1 16	10 — — 10 — — 23	
OSOBY WYKONYWAJĄCE W DNIU SPISU PRACĘ ZAWO- DOWĄ (Działy od A do G włącznie i gałąź 42 działu N) . . . . .	Cz a b c d n B	8 040 3 630 458 1 662 2 277 13 11 127	5 155 2 887 350 1 028 882 8 3 875	2 885 743 108 634 1 395 5 7 252	2 234 697 276 543 713 5 1 861	1 302 520 202 347 229 4 639	932 177 74 196 484 1 1 222	2 276 730 85 583 856 5 2 273	1 265 590 17 311 276 3 842	1 011 140 6 272 580 2 1 431	12 4 5 1 — — 7	9 4 1 — — — 1	3 — 1 — — — 6	3 364 2 151 71 498 642 2 6 787	2 494 1 731 55 352 356 — 2 313	870 420 16 146 286 2 4 474	154 48 3 37 65 1 199	85 42 3 18 21 1 80	69 6 — 19 44 — 119
OSOBY NIETYKONYWAJĄCE W DNIU SPISU PRACY ZAWO- DOWEJ (Dział H i gałąź 43 działu N) . .	Cz n B	642 642 451	322 322 174	320 320 277	252 252 108	133 133 37	119 119 71	190 190 100	112 112 36	78 78 64	2 2 —	— — —	186 186 240	73 73 100	113 113 140	12 12 3	4 4 1	8 8 2	
DZIAŁY I GAŁĘZIE																			
A. ROLNICTWO I LEŚNICTWO WRAZ Z HODOWLĄ, OGROD- NICTWEM I RYBACTWEM . . . . .	Cz a b c d n B	2 864 965 6 213 1 677 3 1 966	1 443 778 5 135 522 3 850	1 421 187 1 78 1 155 — 1 116	1 179 401 3 93 680 2 700	584 303 3 60 216 2 324	595 98 — 33 464 — 376	1 370 449 2 98 821 — 942	686 372 2 59 253 — 399	684 77 — 39 568 — 543	3 2 — — 1 — 1	2 2 — — 1 — 1	222 86 1 15 120 — 252	127 77 — 12 38 — 98	95 9 1 3 82 — 154	90 27 — 7 55 — 71	44 24 — 4 15 — 29	46 3 — 3 40 — 42	
1. ROLNICTWO, HODOWLĄ, OGRODNICTWO I RYBAC- TWO . . . . .	Cz a b c d n B	2 855 965 2 208 1 677 3 1 956	1 435 778 1 131 522 3 848	1 420 187 1 77 1 155 — 1 108	1 174 401 1 90 680 2 696	580 303 1 58 216 2 322	594 98 — 32 464 — 374	1 366 449 — 96 821 — 936	682 372 — 57 253 — 399	684 77 — 39 568 — 537	3 2 — — 1 — 1	2 2 — — 1 — 1	222 86 1 15 120 — 252	127 77 — 12 38 — 98	95 9 1 3 82 — 154	90 27 — 7 55 — 71	44 24 — 4 15 — 29	46 3 — 3 40 — 42	
2. LEŚNICTWO I LOWIEC- TWO . . . . .	Cz a b c d n B	9 — 4 5 — — 10	8 — 4 4 — — 2	1 — — 1 — — 8	5 — 2 3 — — 4	4 — 2 2 — — 2	1 — — — — — 2	4 — 2 2 — — 6	4 — — — — — —	— — — — — — 6	— — — — — — —	— — — — — — —	— — — — — — —	— — — — — — —	— — — — — — —	— — — — — — —	— — — — — — —		
B. GÓRNICTWO I PRZEMYSŁ . . .	Cz a b c d n B	1 678 1 160 13 313 191 1 3 270	1 402 978 11 266 146 1 1 026	276 182 2 47 45 — 2 244	278 200 5 52 20 1 442	233 170 3 46 13 1 104	45 30 2 6 7 — 338	294 189 3 78 24 — 594	265 170 3 72 20 — 181	29 19 — 6 4 — 413	1 1 — — — — 1	1 1 — — — — 1	1 077 752 5 179 141 — 2 167	880 622 5 145 108 — 715	197 130 — 34 33 — 1 452	28 18 — 4 6 — 66	23 15 — 3 5 — 26	5 3 — 1 1 — 40	
3. GÓRNICTWO, KAMIENIO- LOMY I T. P. . . . .	Cz a b c d n B	— — — — — — 1	— — — — — — —	— — — — — — 1	— — — — — — —	— — — — — — —	— — — — — — —	— — — — — — —	— — — — — — —	— — — — — — —	— — — — — — —	— — — — — — —	— — — — — — —	— — — — — — —	— — — — — — —	— — — — — — —	— — — — — — —	— — — — — — —	
4. PRZEMYSŁ MINERALNY . . . . .	Cz a b c d n B	37 24 — 8 5 — 90	36 24 — 8 4 — 32	1 — — — 1 — 58	7 5 — — 2 — 8	7 5 — — 2 — 1	— — — — — — 7	20 16 — 1 3 — 57	19 16 — 1 2 — 23	1 — — — 1 — 34	— — — — — — —	— — — — — — —	10 3 7 — — 25	10 3 7 — — 8	— — — — — 17	— — — — — — —	— — — — — — —		
6. PRZEMYSŁ METALOWY . . . . .	Cz a b c d n B	127 84 1 24 18 — 298	123 84 1 24 14 — 108	4 — — — 4 — 190	22 13 — 6 3 — 44	20 13 — 6 1 — 11	2 — — — 2 — 33	13 9 — 4 — — 16	13 9 — 4 — — 6	— — — — — — 10	— — — — — — —	— — — — — — —	92 62 1 14 15 — 237	90 62 1 14 13 — 91	2 — — — 2 — 146	— — — — — — —	— — — — — — —		





Tablica XX. LUDNOŚĆ CZYNNA ZAWODOWO WEDŁUG ZAWODU OBJEKTYWNEGO,  
STANOWISKA SPOŁECZNEGO I WYZNANIA RELIGIJNEGO. LUDNOŚĆ BIERNĄ ZAWODOWO (c. d.).

WOJEWÓDZTWO.

Okr. Adm. WILEŃSKI — MIASTA.

ZAWÓD OBJEKTYWNY (DZIAŁY I GAŁĘZI) Stanowisko społeczne		Ogółem			Wyznanie religijne																	
					rzymsko-kat. i ormiańsko-kat.			prawosławne			ewange- lickie			mojżeszowe			razem inne i niewiadome					
					r	m	k	r	m	k	r	m	k	r	m	k	r	m	k	r	m	k
19. PRZEMYSŁ BEZ PODANIA GAŁĘZI . . . . .	Cz	3	2	1	—	—	—	1	1	—	—	—	—	2	1	1	—	—	—			
	a	1	—	1	—	—	—	—	—	—	—	—	—	1	—	1	—	—	—			
	b	2	2	—	—	—	—	1	1	—	—	—	—	1	1	—	—	—	—			
	c	—	—	—	—	—	—	—	—	—	—	—	—	—	—	—	—	—	—			
	B	2	—	2	—	—	—	2	—	2	—	—	—	—	—	—	—	—	—			
C. HANDEL I UBEZPIECZENIA .	Cz	1 668	1 173	495	85	42	43	37	21	16	1	1	—	1 538	1 105	433	7	4	3			
	a	1 199	935	264	38	25	13	21	15	6	1	1	—	1 138	893	245	1	1	—			
	b	40	18	22	21	9	12	1	1	—	—	—	—	17	7	10	1	1	—			
	c	47	24	23	18	8	10	10	4	6	—	—	—	18	11	7	1	1	—			
	B	3 492	1 202	2 290	87	26	61	53	19	34	4	1	3	3 347	1 156	2 191	1	—	1			
20. HANDEL TOWAROWY . . .	Cz	1 558	1 106	452	38	24	14	24	15	9	1	1	—	1 488	1 062	426	7	4	3			
	a	1 150	895	255	24	18	6	18	13	5	1	1	—	1 106	862	244	1	1	—			
	b	23	8	15	9	4	5	—	—	—	—	—	—	13	3	10	1	1	—			
	c	20	13	7	2	2	—	2	1	1	—	—	—	15	9	6	1	1	—			
	B	3 340	1 156	2 184	61	20	41	33	13	20	4	1	3	3 241	1 122	2 119	1	—	1			
21. SPÓŁDZIELNIE, ZWIĄZKI I HURTOWNIE SPÓŁDZIEL- CZE (z wyjątkiem spółdzielni kredytowych) . . . . .	Cz	18	12	6	16	10	6	2	2	—	—	—	—	—	—	—	—	—	—			
	a	10	6	4	9	5	4	1	1	—	—	—	—	—	—	—	—	—	—			
	b	8	6	2	7	5	2	1	1	—	—	—	—	—	—	—	—	—	—			
	c	—	—	—	—	—	—	—	—	—	—	—	—	—	—	—	—	—	—			
	B	18	3	15	9	—	9	9	3	6	—	—	—	—	—	—	—	—	—			
22. HOTELE, WYNAJEM MIESZKAŃ, JADŁODAJNIE .	Cz	78	42	36	28	6	22	11	4	7	—	—	—	39	32	7	—	—	—			
	a	40	31	9	12	5	7	3	2	1	—	—	—	25	24	1	—	—	—			
	b	2	—	—	2	—	—	—	—	—	—	—	—	—	—	—	—	—	—			
	c	19	5	14	9	1	8	7	2	5	—	—	—	3	2	1	—	—	—			
	B	105	35	70	17	6	11	11	3	8	—	—	—	77	26	51	—	—	—			
23. HANDEL PIENIĘŻNY . . .	Cz	1	1	—	—	—	—	—	—	—	—	—	—	1	1	—	—	—	—			
	a	—	1	—	—	—	—	—	—	—	—	—	—	1	1	—	—	—	—			
	b	—	—	—	—	—	—	—	—	—	—	—	—	—	—	—	—	—	—			
	c	—	—	—	—	—	—	—	—	—	—	—	—	—	—	—	—	—	—			
	B	6	1	5	—	—	—	—	—	—	—	—	—	6	1	5	—	—	—			
24. UBEZPIECZENIA . . . . .	Cz	1	—	1	1	—	1	—	—	—	—	—	—	—	—	—	—	—	—			
	a	—	—	—	—	—	—	—	—	—	—	—	—	—	—	—	—	—	—			
	b	1	—	1	1	—	1	—	—	—	—	—	—	—	—	—	—	—	—			
	c	—	—	—	—	—	—	—	—	—	—	—	—	—	—	—	—	—	—			
	B	1	—	1	—	—	—	—	—	—	—	—	—	1	—	1	—	—	—			
25. POŚREDNICTWO RÓŻNEGO RODZAJU ORAZ PRACE POMOCNICZE W HANDLU	Cz	12	12	—	2	2	—	—	—	—	—	—	—	10	10	—	—	—	—			
	a	9	9	—	2	2	—	—	—	—	—	—	—	7	7	—	—	—	—			
	b	3	3	—	—	—	—	—	—	—	—	—	—	3	3	—	—	—	—			
	c	—	—	—	—	—	—	—	—	—	—	—	—	—	—	—	—	—	—			
	B	22	7	15	—	—	—	—	—	—	—	—	—	22	7	15	—	—	—			
D. KOMUNIKACJA I TRANSPORT	Cz	190	187	3	33	31	2	50	49	1	—	—	—	106	106	—	1	1	—			
	a	85	85	—	5	5	—	4	4	—	—	—	—	75	75	—	1	1	—			
	b	23	20	3	11	9	2	10	9	1	—	—	—	2	2	—	—	—	—			
	c	68	68	—	17	17	—	34	34	—	—	—	—	17	17	—	—	—	—			
	B	476	155	321	76	22	54	86	23	63	—	—	—	309	109	200	5	1	4			
26. POCZTA, TELEGRAF, TF- LEFONY . . . . .	Cz	20	19	1	8	7	1	12	12	—	—	—	—	—	—	—	—	—	—			
	a	13	12	1	7	6	1	6	6	—	—	—	—	—	—	—	—	—	—			
	b	7	7	—	1	1	—	6	6	—	—	—	—	—	—	—	—	—	—			
	c	—	—	—	—	—	—	—	—	—	—	—	—	—	—	—	—	—	—			
	B	39	15	24	16	7	9	20	7	13	—	—	—	—	—	—	3	1	2			
27. KOLEJE ŻELAZNE I KO- LEJKI ORAZ TRAMWAJE MIEJSKIE . . . . .	Cz	43	41	2	18	17	1	25	24	1	—	—	—	—	—	—	—	—	—			
	a	8	6	2	4	3	1	4	3	1	—	—	—	—	—	—	—	—	—			
	b	35	35	—	14	14	—	21	21	—	—	—	—	—	—	—	—	—	—			
	c	—	—	—	—	—	—	—	—	—	—	—	—	—	—	—	—	—	—			
	B	85	21	64	41	9	32	44	12	32	—	—	—	—	—	—	—	—	—			
28. INNE RODZAJE KOMU- NIKACJI I TRANSPORTU .	Cz	120	120	—	7	7	—	10	10	—	—	—	—	102	102	—	1	1	—			
	a	83	83	—	5	5	—	4	4	—	—	—	—	73	73	—	1	1	—			
	b	1	1	—	—	—	—	—	—	—	—	—	—	1	1	—	—	—	—			
	c	22	22	—	2	2	—	4	4	—	—	—	—	16	16	—	—	—	—			
	B	329	111	218	18	6	12	19	4	15	—	—	—	290	101	189	2	—	2			

Tablica XX. LUDNOŚĆ CZYNNA ZAWODOWO WEDŁUG ZAWODU OBJEKTYWNEGO, STANOWISKA SPOŁECZNEGO I WYZNANIA RELIGIJNEGO. LUDNOŚĆ BIERNĄ ZAWODOWO (c. d.).

WOJEWÓDZTWO.

Okr. Adm. WILENSKI — MIASTA.

ZAWÓD OBJEKTYWNY (DZIAŁY I GAŁĘZIE) Stanowisko społeczne	Ogółem			Wyznanie religijne														
				rzymsko-katol. i ormiańsko-katol.			prawosławne			ewangelickie			mojżeszowe			razem inne i niewiadome		
	r	m	k	r	m	k	r	m	k	r	m	k	r	m	k	r	m	k
29. PRACE POMOCNICZE PRZY KOMUNIKACJI I TRANSPORTCIE . . . . .	Cz a b c d n B	7 2 1 4 — — 23	7 2 1 4 — — 8	— — — — — — 15	— — — — — — 1	— — — — — — 1	3 — — 3 — — 3	3 — — 3 — — —	— — — — — — —	— — — — — — —	— — — — — — —	4 2 1 1 — — 19	4 2 1 1 — — 8	— — — — — — 11	— — — — — — —	— — — — — — —	— — — — — — —	— — — — — — —
E. SŁUŻBA PUBLICZNA WOLNE ZAWODY I PRACE POMOCNICZE PRZY WOLNYCH ZAWODACH . . . . .	Cz a b c d n B	656 149 299 205 2 1 837	511 95 238 176 2 — 276	145 54 61 29 — 1 561	355 29 181 145 — — 320	287 14 139 134 — — 97	68 15 42 11 — — 223	161 41 73 47 — — 265	118 28 57 33 — — 99	43 13 16 14 — — 166	6 5 6 5 — — 1	5 1 5 1 — — 1	131 78 38 12 2 1 236	99 52 36 9 2 — 73	32 26 2 3 — 1 163	3 1 2 1 — — 15	2 1 1 — — — 7	1 1 — — — — 8
30. ADMINISTRACJA PAŃSTWOWA I SAMORZĄDOWA. SĄDOWNICTWO I ADWOKATURA . . . . .	Cz a b c d n B	332 15 165 152 — — 349	301 15 140 146 — — 108	31 — 25 6 — — 241	255 5 124 126 — — 218	233 5 106 122 — — 65	22 — 18 4 — — 153	60 5 30 25 — — 95	51 5 23 23 — — 32	9 — 7 2 — — 63	4 — 4 — — — 1	4 — 4 — — — 1	13 5 7 1 — — 34	13 5 7 7 — — 11	— — — — — — 23	— — — — — — 1	— — — — — — —	— — — — — — —
31. SŁUŻBA ZDROWIA . . . . .	Cz a b c d n B	91 53 18 18 2 — 124	53 29 13 9 2 — 37	38 24 5 9 — — 87	24 10 9 5 — — 26	16 7 6 3 — — 4	8 3 3 2 — — 22	37 16 9 12 — — 68	27 15 7 5 — — 22	10 — 2 7 — — 46	— — — — — — —	— — — — — — —	29 26 — — — — 23	9 6 — — — — 8	20 20 — — — — 15	1 1 — — — — 7	1 1 — — — — 3	— — — — — — 4
32. ORGANIZACJE I INSTYTUCJE SPOŁECZNE . . . . .	Cz b c n B	17 10 6 1 — — 28	7 6 1 — — — 12	10 4 5 1 — — 16	10 9 — — — — 10	5 5 — — — — 4	5 4 1 — — — 6	3 — 3 — — — 8	1 — 1 — — — 4	2 — 2 — — — 4	— — — — — — —	— — — — — — —	4 2 2 1 — — 10	1 1 — — — — 4	3 — 2 1 — — 6	— — — — — — —	— — — — — — —	— — — — — — —
33. KOŚCIÓŁ . . . . .	Cz b c n B	51 37 14 — — — 119	49 37 12 — — — 43	2 — 2 — — — 76	17 10 7 — — — 34	16 10 6 — — — 14	1 — 1 — — — 20	18 16 2 — — — 47	18 16 2 — — — 19	— — — — — — 28	— — — — — — —	— — — — — — —	15 10 5 — — — 36	14 10 4 — — — 10	1 — 1 — — — 26	1 1 — — — — 2	1 1 — — — — —	— — — — — — —
34. SZKOLNICTWO I WYCHOWANIE . . . . .	Cz a b c d n B	159 75 69 15 — — 197	95 45 42 8 — — 66	64 30 27 7 — — 131	49 14 29 6 — — 32	17 2 12 3 — — 10	32 12 17 3 — — 22	42 19 18 5 — — 47	20 7 11 2 — — 22	22 12 7 3 — — 25	2 — 2 — — — —	1 — 1 — — — —	65 42 20 3 — — 118	57 36 18 3 — — 30	8 6 2 — — — 83	1 — — — — — 5	— — — — — — 4	1 — — — — — 1
36. TEATR, MUZYKA, WIDOWISKA I SPORT . . . . .	Cz a b c d n B	6 6 — — — — 20	6 6 — — — — 10	— — — — — — 10	— — — — — — —	— — — — — — —	— — — — — — —	1 1 — — — — —	1 1 — — — — —	— — — — — — —	— — — — — — —	— — — — — — —	— — — — — — —	5 5 — — — — 20	5 5 — — — — 10	— — — — — — 10	— — — — — — —	— — — — — — —
F. 37. ARMJA, MARYNARKA I LOTNICTWO WOJSKOWE . . . . .	Cz b c n B	40 33 7 — — — 15	34 27 7 — — — 2	6 6 — — — — 13	32 27 5 — — — 12	26 21 5 — — — 2	6 6 — — — — 10	5 4 1 — — — 3	5 4 1 — — — —	— — — — — — —	— — — — — — —	— — — — — — —	3 2 1 — — — —	3 2 1 — — — —	— — — — — — —	— — — — — — —	— — — — — — —	— — — — — — —
G. SŁUŻBA DOMOWA I INNE USŁUGI OSOBISTE . . . . .	Cz a b c d n B	366 69 — — — — 127	39 15 — — — — 42	327 54 — — — — 85	99 22 — — — — 36	7 3 — — — — 11	92 19 — — — — 25	154 25 — — — — 44	1 — — — — — 20	153 25 — — — — 24	1 — — — — — —	1 — — — — — —	108 22 — — — — 45	31 12 — — — — 10	77 10 — — — — 35	4 — — — — — 2	— — — — — — 1	— — — — — — 1
38. SŁUŻBA DOMOWA . . . . .	Cz b c n B	256 — — — — — 15	5 — — — — — 7	251 — — — — — 8	67 — — — — — 6	2 — — — — — 3	65 — — — — — 3	115 — — — — — 6	1 — — — — — 2	114 — — — — — 4	1 — — — — — —	1 — — — — — —	69 69 — — — — 45	2 2 — — — — 10	67 67 — — — — 35	4 4 — — — — 2	— — — — — — 1	— — — — — — 1
39. INNE USŁUGI OSOBISTE . . . . .	Cz a b c d n B	110 69 — — — — 112	34 15 — — — — 35	76 54 — — — — 77	32 22 — — — — 30	5 3 — — — — 8	27 19 — — — — 22	39 25 — — — — 38	— — — — — — 18	39 25 — — — — 20	— — — — — — —	— — — — — — —	39 22 — — — — 44	29 12 — — — — 9	10 10 — — — — 35	— — — — — — —	— — — — — — —	



Tablica XX. LUDNOŚĆ CZYNNA ZAWODOWO WEDŁUG ZAWODU\* OBJEKTYWNEGO, STANOWISKA SPOŁECZNEGO I WYZNANIA RELIGIJNEGO. LUDNOŚĆ BIERNA ZAWODOWO (c. d.).

WOJEWÓDZTWO.

Okr. Adm. WILENSKI — GMINY WIEJSKIE.

ZAWÓD OBJEKTYWNY (DZIAŁY I GAŁĘZIE) Stanowisko społeczne	O g ó l e m			W y z n a n i e r e l i g i j n e															
				rzymsko-katol. i ormiańsko-katol.			prawosławne			ewange- lickie			mojżeszowe			razem inne i niewiadome			
	r	m	k	r	m	k	r	m	k	r	m	k	r	m	k	r	m	k	
F. ARMJA MARYNARKA I LOTNICTWO WOJSKOWE .	Cz	222	218	4	203	200	3	16	15	1	—	—	—	1	1	—	2	2	—
	b	70	67	3	60	57	3	7	7	—	—	—	1	1	—	2	2	—	
	c	151	150	1	142	142	—	9	8	1	—	—	—	—	—	—	—	—	
	B	58	13	45	48	9	39	10	4	6	—	—	—	—	—	—	—	—	
G. SŁUŻBA DOMOWA I INNE USŁUGI OSOBISTE . . . . .	Cz	1 335	89	1 246	754	44	710	467	21	446	2	—	2	81	24	57	31	—	31
	a	89	29	60	36	5	31	28	6	22	—	—	—	23	18	5	2	—	2
	b	4	—	4	4	—	4	—	—	—	—	—	—	—	—	—	—	—	—
	B	296	119	177	114	43	71	122	48	74	—	—	—	55	27	28	5	1	4
H. BEZROBOTNI I OSOBY NIE- WYKONYWAJĄCE PRACY ZAWODOWEJ (prócz utrzymy- wanych członków rodzin)	Cz	1 444	590	854	720	288	432	482	197	285	4	2	2	185	83	102	53	20	33
	a	1 444	590	854	720	288	432	482	197	285	4	2	2	185	83	102	53	20	33
	b	1 440	513	927	568	197	371	481	171	310	—	—	—	327	125	202	64	20	44
	B	296	119	177	114	43	71	122	48	74	—	—	—	55	27	28	5	1	4
N. BEZ BLIŹSZEGO OKREŚLENIA I BEZ PODANIA ZAWODU .	Cz	730	383	347	352	186	166	241	112	129	2	2	—	100	61	39	35	22	13
	a	3	3	—	1	1	—	—	—	—	—	—	—	2	2	—	—	—	—
	b	83	70	13	45	37	8	27	24	3	—	—	—	10	8	2	1	1	—
	B	1 133	380	753	421	128	293	375	140	235	2	—	2	273	97	176	62	15	47
OSOBY WYKONYWAJĄCE W DNIU SPISU PRACĘ ZAWO- DOWĄ (Dział od A do G włącznie i gałąź 42 działu N)	Cz	272 757	141 513	131 244	119 624	62 281	57 343	138 101	70 097	68 004	140	91	49	6 002	4 269	1 733	8 890	4 775	4 115
	a	84 141	73 309	10 832	36 266	31 419	4 847	41 151	36 069	5 082	53	41	12	3 762	3 138	624	2 909	2 642	2 67
	b	1 560	1 317	243	1 047	847	200	385	355	30	14	12	2	92	86	6	22	17	5
	B	179 438	77 600	101 838	74 909	31 869	43 040	86 317	38 735	47 582	74	14	60	10 647	3 729	6 918	7 491	3 253	4 238
OSOBY NIEWYKONYWAJĄCE W DNIU SPISU PRACY ZAWO- DOWEJ (Dział H i gałąź 43 działu N)	Cz	1 750	718	1 032	890	362	528	565	227	338	4	2	2	223	102	121	68	25	43
	a	1 750	718	1 032	890	362	528	565	227	338	4	2	2	223	102	121	68	25	43
	b	1 959	690	1 269	788	269	519	608	220	388	—	—	—	486	178	308	77	23	54
	B	1 959	690	1 269	788	269	519	608	220	388	—	—	—	486	178	308	77	23	54
DZIAŁY I GAŁĘZIE																			
A. ROLNICTWO I LEŚNICTWO WRAZ Z HODOWLĄ, OGROD- NICTWEM I RYBACTWEM	Cz	259 601	131 702	127 899	114 300	58 431	55 869	135 114	67 934	67 180	98	58	40	1 651	891	760	8 438	4 388	4 050
	a	77 409	67 735	9 674	34 310	29 833	4 477	39 894	35 019	4 875	30	23	7	513	446	67	2 662	2 414	2 48
	b	272	253	19	215	198	17	42	40	2	6	6	—	9	—	—	—	—	—
	B	157 311	70 276	87 035	68 426	29 835	38 591	81 275	37 066	44 209	26	4	22	1 155	467	688	6 429	2 904	3 525
1. ROLNICTWO, HODOWLA, OGRODNICTWO I RYBAC- TWO . . . . .	Cz	259 255	131 367	127 888	114 075	58 209	55 866	135 007	67 835	67 172	97	57	40	1 642	882	760	8 434	4 384	4 050
	a	77 405	67 731	9 674	34 308	29 831	4 477	39 893	35 018	4 875	30	23	7	513	446	67	2 661	2 413	2 48
	b	216	197	19	177	160	17	31	29	2	6	6	—	2	—	—	—	—	—
	B	156 175	69 850	86 325	67 702	29 575	38 127	80 905	36 914	43 991	22	4	18	1 129	458	671	6 417	2 899	3 518
2. LEŚNICTWO I LOWIEC- TWO . . . . .	Cz	346	335	11	225	222	3	107	99	8	1	1	—	9	9	—	4	4	—
	a	4	4	—	2	2	—	1	1	—	—	—	—	—	—	—	—	—	—
	b	56	56	—	38	38	—	11	11	—	—	—	—	7	7	—	—	—	—
	B	1 136	426	710	724	260	464	370	152	218	4	—	4	26	9	17	12	5	7
B. GÓRNICTWO I PRZEMYSŁ .	Cz	5 409	4 634	775	2 068	1 758	310	1 368	1 196	172	25	23	2	1 610	1 333	277	338	324	14
	a	4 138	3 539	599	1 622	1 377	245	1 015	883	132	18	16	2	1 255	1 045	210	228	218	10
	b	51	50	1	27	26	1	11	11	—	3	3	—	10	10	—	—	—	—
	B	10 670	3 450	7 220	3 588	1 154	2 434	2 658	863	1 795	36	9	27	3 471	1 128	2 343	917	296	621
3. GÓRNICTWO, KAMIENIO- LOMY I T. P. . . . .	Cz	1	1	—	—	—	—	—	—	—	—	—	—	1	1	—	—	—	—
	a	1	1	—	—	—	—	—	—	—	—	—	—	1	1	—	—	—	—
	b	—	—	—	—	—	—	—	—	—	—	—	—	—	—	—	—	—	—
	B	4	2	2	—	—	—	—	—	—	—	—	—	4	2	—	—	—	—









Tablica XX. LUDNOŚĆ CZYNNA ZAWODOWO WEDŁUG ZAWODU OBJEKTYWNEGO, STANOWISKA SPOŁECZNEGO I WYZNANIA RELIGIJNEGO. LUDNOŚĆ BIERNA ZAWODOWO (dok.).

WOJEWÓDZTWO.

Okr. Adm. WILENSKI — GMINY WIEJSKIE.

ZAWÓD OBJEKTYWNY (DZIAŁY I GAŁĘZIE) Stanowisko społeczne	Ogółem			Wyznanie religijne															
				rzymsko-katol. i ormiańsko-katol.			prawosławne			ewange- lickie			mojżeszowe			razem inne i niewiadome			
	r	m	k	r	m	k	r	m	k	r	m	k	r	m	k	r	m	k	
38. SŁUŻBA DOMOWA . . . . .	Cz	1 214	53	1 161	707	38	669	426	15	411	2	—	2	50	—	50	29	—	29
	b	4	—	4	4	—	4	—	—	—	—	—	—	—	—	—	—	—	—
	c	1 210	53	1 157	703	38	665	426	15	411	2	—	2	50	—	50	29	—	29
	n	—	—	—	—	—	—	—	—	—	—	—	—	—	—	—	—	—	—
	B	158	60	98	76	28	48	78	29	49	—	—	—	3	2	1	1	1	—
39. INNE USŁUGI OSOBISTE . . . . .	Cz	121	36	85	47	6	41	41	6	35	—	—	—	31	24	7	2	—	2
	a	89	29	60	36	5	31	28	6	22	—	—	—	23	18	5	2	—	2
	b	—	—	—	—	—	—	—	—	—	—	—	—	—	—	—	—	—	—
	c	25	3	22	11	1	10	12	—	12	—	—	—	2	2	—	—	—	—
	d	7	4	3	—	—	—	1	—	1	—	—	—	6	4	2	—	—	—
	n	—	—	—	—	—	—	—	—	—	—	—	—	—	—	—	—	—	—
	B	138	59	79	98	15	23	44	19	25	—	—	—	52	25	27	4	—	4
H. BEZROBOTNI I OSOBY NIE- WYKONYWAJĄCE PRACY ZAWODOWEJ (prócz utrzymy- wanych członków rodzin) . . . . .	Cz	1 444	590	854	720	288	432	482	197	285	4	2	2	185	83	102	53	20	33
	n	1 444	590	854	720	288	432	482	197	285	4	2	2	185	83	102	53	20	33
	B	1 440	513	927	568	197	371	481	171	310	—	—	—	327	125	202	64	20	44
40. BEZROBOTNI ORAZ OSOBY PRZEBYWAJĄCE W WIE- ZIENIACH, SZPITALACH, ZAKŁADACH NAUKO- WYCH I T. P. . . . .	Cz	256	164	92	143	85	58	99	68	31	2	2	—	6	4	2	6	5	1
	n	256	164	92	143	85	58	99	68	31	2	2	—	6	4	2	6	5	1
	B	175	68	107	77	28	49	79	31	48	—	—	—	11	5	6	8	4	4
41. UTRZYMUJĄCY SIĘ BEZ PRACY . . . . .	Cz	1 188	426	762	577	203	374	383	129	254	2	—	2	179	79	100	47	15	32
	n	1 188	426	762	577	203	374	383	129	254	2	—	2	179	79	100	47	15	32
	B	1 265	445	820	491	169	322	402	140	262	—	—	—	316	120	196	56	16	40
N. BEZ BLIŻSZEGO OKREŚLENIA I BEZ PODANIA ZAWODU . . . . .	Cz	730	383	347	352	186	166	241	112	129	2	2	—	100	61	39	35	22	13
	a	3	3	—	1	1	—	—	—	—	—	—	—	2	2	—	—	—	—
	b	83	70	13	45	37	8	27	24	3	—	—	—	10	8	2	1	1	—
	c	319	171	148	128	69	59	122	54	68	2	2	—	49	31	18	18	15	3
	d	7	4	3	3	2	1	3	1	2	—	—	—	1	1	—	—	—	—
	n	318	135	183	175	77	98	89	33	56	—	—	—	38	19	19	16	6	10
	B	1 133	380	753	421	128	293	375	140	235	2	—	2	273	97	176	62	15	47
42. BEZ BLIŻSZEGO OKRE- ŚLENIA ZAWODU . . . . .	Cz	424	255	169	182	112	70	158	82	76	2	2	—	62	42	20	20	17	3
	a	3	3	—	1	1	—	—	—	—	—	—	—	2	2	—	—	—	—
	b	83	70	13	45	37	8	27	24	3	—	—	—	10	8	2	1	1	—
	c	319	171	148	128	69	59	122	54	68	2	2	—	49	31	18	18	15	3
	d	7	4	3	3	2	1	3	1	2	—	—	—	1	1	—	—	—	—
	n	12	7	5	5	3	2	6	3	3	—	—	—	—	—	—	1	1	—
	B	614	203	411	201	56	145	248	91	157	2	—	2	114	44	70	49	12	37
43. BEZ PODANIA ZAWODU . . . . .	Cz	306	128	178	170	74	96	83	30	53	—	—	—	38	19	19	15	5	10
	n	306	128	178	170	74	96	83	30	53	—	—	—	38	19	19	15	5	10
	B	519	177	342	220	72	148	127	49	78	—	—	—	159	53	106	13	3	10

Tablica XXIa. LUDNOŚĆ CZYNNA ZAWODOWO WEDŁUG ZAWODU OBJEKTYWNEGO,

WOJEWÓDZTWO.

Okr. Adm. WILEŃSKI —

ZAWÓD OBJEKTYWNY (DZIAŁY) Stanowisko społeczne		P o s i a d a ł o											
		Ogółem czynni zawodowo			o g ó ł e m			w rolnictwie i leśnictwie			w górnictwie i przemyśle		
		r	m	k	r	m	k	r	m	k	r	m	k
OGÓŁEM . . . . .	r	283189	147700	135481	9638	8457	1181	4557	3933	624	3947	3540	407
	a	87 771	76 196	11 575	6 227	5 836	391	2 746	2 480	266	2 690	2 611	79
	b	2 018	1 667	351	405	376	29	347	328	19	21	17	4
	c	23 289	13 836	9 453	1 316	1 158	158	931	843	88	290	255	35
	d	167 601	54 883	112 718	1 530	992	538	396	204	192	940	653	287
	n	2 510	1 126	1 384	160	95	65	137	78	59	6	4	2
D Z I A													
A. ROLNICTWO I LEŚNICTWO WRAZ Z HODOWLĄ, OGROD- NICTWEM I RYBACTWEM . . . . .	r	262 465	133 145	129 320	6 116	5 292	824	1 572	1 230	342	3 673	3 298	375
	a	78 374	68 513	9 861	3 992	3 790	202	833	720	113	2 530	2 467	63
	b	278	258	20	48	48	—	42	42	—	4	4	—
	c	17 732	10 409	7 323	628	526	102	365	316	49	210	180	30
	d	166 005	53 907	112 098	1 445	925	520	332	152	180	928	646	282
	n	76	58	18	3	3	—	—	—	—	1	1	—
B. GÓRNICTWO I PRZEMYSŁ . . . . .	r	7 087	6 036	1 051	1 881	1 775	106	1 646	1 556	90	132	123	9
	a	5 298	4 517	781	1 600	1 505	95	1 403	1 322	81	105	97	8
	b	64	61	3	12	12	—	10	10	—	1	1	—
	c	1 090	967	123	216	213	3	187	184	3	22	22	—
	d	626	483	143	53	45	8	46	40	6	4	3	1
	n	9	8	1	—	—	—	—	—	—	—	—	—
C. HANDEL I UBEZPIECZENIA . . . . .	r	4 301	3 107	1 194	488	423	65	388	338	50	55	46	9
	a	3 130	2 503	627	433	379	54	352	307	45	45	41	4
	b	95	61	34	9	8	1	7	7	—	1	1	—
	c	160	88	72	17	16	1	14	14	—	1	—	1
	d	914	454	460	29	20	9	15	10	5	8	4	4
	n	2	1	1	—	—	—	—	—	—	—	—	—
D. KOMUNIKACJA I TRANSPORT . . . . .	r	1 425	1 328	97	274	268	6	236	231	5	25	24	1
	a	198	195	3	41	40	1	31	30	1	2	2	—
	b	195	174	21	27	27	—	18	18	—	4	4	—
	c	1 007	935	72	203	198	5	184	180	4	19	18	1
	d	23	23	—	2	2	—	2	2	—	—	—	—
	n	2	1	1	1	1	—	1	1	—	—	—	—
E. SŁUŻBA PUBLICZNA, WOLNE ZAWODY I PRACE POMOCNI- CZE PRZY WOLNYCH ZAWO- DACH . . . . .	r	2 554	2 051	503	547	490	57	447	410	37	46	38	8
	a	607	420	187	142	120	22	112	99	13	8	4	4
	b	1 152	918	234	286	258	28	255	236	19	9	5	4
	c	779	701	78	118	112	6	79	75	4	29	29	—
	d	8	6	2	1	—	1	1	—	1	—	—	—
	n	8	6	2	—	—	—	—	—	—	—	—	—
F. ARMJA, MARYNARKA I LOT- NICTWO WOJSKOWE . . . . .	r	262	252	10	17	17	—	15	15	—	1	1	—
	a	103	94	9	3	3	—	2	2	—	—	—	—
	b	158	157	1	14	14	—	13	13	—	1	1	—
	n	1	1	—	—	—	—	—	—	—	—	—	—
G. SŁUŻBA DOMOWA I INNE USŁUGI OSOBISTE . . . . .	r	1 701	128	1 573	45	7	38	32	6	26	4	1	3
	a	158	44	114	19	2	17	15	2	13	—	—	—
	b	4	—	4	—	—	—	—	—	—	—	—	—
	c	1 522	78	1 444	26	5	21	17	4	13	4	1	3
	d	17	6	11	—	—	—	—	—	—	—	—	—
	n	—	—	—	—	—	—	—	—	—	—	—	—
H. BEZROBOTNI I OSOBY NIETY- KONYWAJĄCE PRACY ZAWO- DOWEJ (prócz utrzymywanych członków rodzin) . . . . .	r	2 047	895	1 152	152	90	62	133	76	57	4	3	1
	n	2 047	895	1 152	152	90	62	133	76	57	4	3	1
N. BEZ BLIŻSZEGO OKREŚLENIA I BEZ PODANIA ZAWODU . . . . .	r	1 347	766	581	118	95	23	88	71	17	7	6	1
	a	6	4	2	—	—	—	—	—	—	—	—	—
	b	127	101	26	20	20	—	13	13	—	2	2	—
	c	841	501	340	94	74	20	72	57	15	4	4	—
	d	8	4	4	—	—	—	—	—	—	—	—	—
	n	365	156	209	4	1	3	3	1	2	1	—	1
OSOBY WYKONYWAJĄCE W DNIU SPISU PRACĘ ZAWODOWĄ . . . . .	r	280 797	146 668	134 129	9 486	8 367	1 119	4 424	3 857	567	3 943	3 537	406
	a	87 771	76 196	11 575	6 227	5 836	391	2 746	2 480	266	2 690	2 611	79
	b	2 018	1 667	351	405	376	29	347	328	19	21	17	4
	c	23 289	13 836	9 453	1 316	1 158	158	931	843	88	290	255	35
	d	167 601	54 883	112 718	1 530	992	538	396	204	192	940	653	287
	n	118	86	32	8	5	3	4	2	2	2	1	1
OSOBY NIETYKONYWAJĄCE W DNIU SPISU PRACY ZAWODOWEJ (Dział H i gałąź 43 działu N) . . . . .	r	2 392	1 040	1 352	152	90	62	133	76	57	4	3	1
	n	2 392	1 040	1 352	152	90	62	133	76	57	4	3	1

## STANOWISKA SPOŁECZNEGO I ZAWODU POBOCZNEGO.

MIASTA I GMINY WIEJSKIE RAZEM.

z a w ó d p o b o c z n y																					Ozna- czenie		
w handlu i ubezpieczeniach			w komunikacji i transporcie			w służbie publicznej			w armji			w usługach osobistych			posiadało dochody poboczne bez pracy			w niewiadomym zawodzie					
r	m	k	r	m	k	r	m	k	r	m	k	r	m	k	r	m	k	r	m	k			
323	296	27	131	126	5	462	423	39				57	19	38	37	17	20	124	103	21			
262	248	14	90	90		330	320	10				17	9	8	17	9	8	75	69	6			
6	6		3	2	1	20	15	5							1	1		7	7				
18	17	1	7	7		26	21	5				19	3	16	18	6	12	7	6	1			
31	21	10	26	24	2	81	62	19				21	7	14				35	21	14			
6	4	2	5	3	2	5	5								1	1							
Ł Y																							
198	183	15	106	104	2	398	369	29				45	15	30	20	6	14	104	87	17	A		
161	156	5	78	78		305	297	8				12	6	6	8	3	5	65	63	2			
						1	1											1	1				
11	10	1	3	3		12	10	2				12	2	10	12	3	9	3	2	1			
26	17	9	25	23	2	78	59	19				21	7	14				35	21	14			
						2	2																
71	66	5	6	6		15	14	1				2	1	1	4	4		5	5		B		
68	64	4	3	3		11	10	1				2	1	1	4	4		4	4				
			1	1		3	3											1	1				
1	1	1	2	2		1	1																
2	1					1	1																
16	12	4	10	10		13	12	1				2	2		2	1	1	2	2		C		
12	8	4	9	9		9	9					2	2		2	1	1	2	2				
						1	1	1															
1	1					1	1																
3	3		1	1		2	2																
9	9					2	2								1	1		1	1		D		
8	8																						
1	1					2	2								1	1		1	1				
17	17		3	2	1	21	16	5				3	1	2	2	1	1	8	5	3	E		
12	12		2	1	1	5	4	1							2	1	1	3		3			
5	5		1	1		13	9	4				3	1	2				2	2				
						3	3											3	3				
						1	1														F		
						1	1																
1		1				2		2				4		4	1		1	1		1	G		
1		1										1		1	1		1	1		1			
						2		2															
6	4	2	5	3	2	3	3								1	1					H		
6	4	2	5	3	2	3	3								1	1							
5	5		1	1		7	6	1				1		1	6	3	3	3	3		N		
						2	2											3	3				
5	5		1	1		5	4	1				1		1	6	3	3						
317	292	25	126	123	3	459	420	39				57	19	38	36	16	20	124	103	21			
262	248	14	90	90		330	320	10				17	9	8	17	9	8	75	69	6			
6	6		3	2	1	20	15	5							1	1		7	7				
18	17	1	7	7		26	21	5				19	3	16	18	6	12	7	6	1			
31	21	10	26	24	2	81	62	19				21	7	14				35	21	14			
						2	2																
6	4	2	5	3	2	3	3								1	1							
6	4	2	5	3	2	3	3								1	1							



STANOWISKA SPOŁECZNEGO I ZAWODU POBOCZNEGO (c. d.).  
 MIASTA I GMINY WIEJSKIE RAZEM.

z a w ó d p o b o c z n y																		Ozna- czenie			
w handlu i ubezpieczeniach			w komunikacji i transporcie			w służbie publicznej			w armji			w usługach osobistych			posiadało dochody poboczne bez pracy				w niewiadomym zawodzie		
r	m	k	r	m	k	r	m	k	r	m	k	r	m	k	r	m	k		r	m	k
198	183	15	106	104	2	398	369	29				45	15	30	20	6	14	104	87	17	A
161	156	5	78	78		305	297	8				12	6	6	8	3	5	65	63	2	
11	10	1	3	3		1	1											1	1		1
26	17	9	25	23	2	12	10	2				12	2	10	12	3	9	3	2	1	
						78	59	19				21	7	14				35	21	14	2
						2	2														
198	183	15	106	104	2	398	369	29				45	15	30	20	6	14	104	87	17	B
161	156	5	78	78		305	297	8				12	6	6	8	3	5	65	63	2	
11	10	1	3	3		1	1					12	2	10	12	3	9	1	1		3
26	17	9	25	23	2	12	10	2				21	7	14				3	2	1	
						78	59	19										35	21	14	4
						2	2														
71	66	5	6	6		15	14	1				2	1	1	4	4		5	5		5
68	64	4	3	3		11	10	1				2	1	1	4	4		4	4		
1	1		1	1		3	3											1	1		6
2	1	1	2	2		1	1														
																					7
																					8
																					9
4	3	1				1		1										1	1		10
4	3	1				1		1										1	1		
																					11

I G A Ł Ę Z I E









## STANOWISKA SPOŁECZNEGO I ZAWODU POBOCZNEGO (c. d.).

MIASTA I GMINY WIEJSKIE RAZEM.

z a w ó d p o b o c z n y															Ozna- czenie										
w handlu i ubezpieczeniach			w komunikacji i transporcie			w służbie publicznej			w armji			w usługach osobistych				posiadało dochody poboczne bez pracy			w niewiadomym zawodzie						
r	m	k	r	m	k	r	m	k	r	m	k	r	m	k		r	m	k	r	m	k				
																							23		
																								24	
1	1					1	1																25		
9	9					2	2								1	1					1	1		D	
8	8					2	2								1	1					1	1			
1	1					2	2																	26	
1	1														1	1								27	
8	8																							28	
																						1	1		29
17	17		3	2	1	21	16	5			3	1	2	2	1	1	8	5	3					E	
12	12		2	1	1	5	4	1						2	1		3								
5	5		1	1		13	9	4			3	1	2				2	2							
6	6																								
4	4					3	2	1			2	1	1				1	1						30	
4	4					1		1																	
4	4					3	2	1																	
2	2					1	1				1		1											32	
2	2					5	5																		
			2	2		4	4															3	3		33
			1	1		1	1															1	1		
																						2	2		









Tablica XXIb. LUDNOŚĆ BIERNĄ ZAWODOWO WEDŁUG ZAWODU OBIEKTYWNEGO,

WOJEWÓDZTWO.

Okr. Adm. WILENSKI —

ZAWÓD OBIEKTYWNY (DZIAŁY I GAŁĘZIE) Stanowisko społeczne	Ogółem bierni zawodowo			P o s i a d a ł o									
				o g ó ł e m			w rolnictwie i leśnictwie			w górnictwie i przemyśle			
	r	m	k	r	m	k	r	m	k	r	m	k	
D Z I A Ł Y													
A. ROLNICTWO I LEŚNICTWO	r	158 979	71 086	87 893	394	161	233	273	112	161	74	30	44
WRAZ Z HODOWLĄ, OGROD-	a	137 837	62 558	75 279	136	35	101	54	6	48	44	13	31
NICTWEM I RYBACTWEM	b	531	187	344	18	7	11	15	6	9	—	—	—
	c	13 286	4 864	8 422	232	115	117	198	97	101	28	16	12
	d	7 206	3 435	3 771	7	4	3	5	3	2	2	1	1
	n	119	42	77	1	—	1	1	—	1	—	—	—
1. ROLNICTWO, HODOWLĄ, OGRODNICTWO I RYBAC-		157 833	70 658	87 175	306	119	187	191	75	116	70	26	44
TWO		1 146	428	718	88	42	46	82	37	45	4	4	—
2. LEŚNICTWO I ŁOWIECTWO													
B. GÓRNICZTWO I PRZEMYSŁ	r	13 986	4 542	9 444	585	175	410	508	157	351	42	4	38
	a	12 255	4 001	8 254	510	154	356	445	138	307	38	4	34
	b	107	39	68	2	2	—	2	2	—	—	—	—
	c	1 545	481	1 064	69	19	50	59	17	42	4	—	4
	d	73	18	55	2	—	2	2	—	2	—	—	—
	n	6	3	3	2	—	2	—	—	—	—	—	—
3. GÓRNICZTWO, KAMIENIOŁO-		5	2	3	—	—	—	—	—	—	—	—	—
MY I T. P.													
4. PRZEMYSŁ MINERALNY		259	91	168	4	1	3	4	1	3	—	—	—
6. PRZEMYSŁ METALOWY		2 190	734	1 456	134	43	91	123	42	81	9	1	8
7. PRZEMYSŁ MASZYNOWY I ELEKTROTECHNICZNY		39	10	29	2	—	2	1	—	1	1	—	1
8. OBRÓBKA METALI SZLA-													
CHETNYCH, WYRÓB ZE-													
GARKÓW I INSTRUMENTÓW PRECYZYJNYCH		112	42	70	1	—	1	1	—	1	—	—	—
9. PRZEMYSŁ CHEMICZNY		119	36	83	8	3	5	5	1	4	—	—	—
10. PRZEMYSŁ WŁÓKIENNICZY		166	61	105	8	2	6	2	—	2	4	—	4
11. PRZEMYSŁ PAPIERNICZY		42	15	27	—	—	—	—	—	—	—	—	—
12. PRZEMYSŁ SKÓRZANY		684	218	466	32	10	22	29	8	21	—	—	—
13. PRZEMYSŁ DRZEWNY		1 877	633	1 244	100	30	70	84	27	57	9	2	7
14. PRZEMYSŁ SPOŻYWCZY		1 491	511	980	55	20	35	46	18	28	4	1	3
15. PRZEMYSŁ ODZIEŻOWY I GALANTERYJNY		4 473	1 416	3 057	137	33	104	124	31	93	8	—	8
16. PRZEMYSŁ POLIGRAFICZNY		53	16	37	1	1	—	1	1	—	—	—	—
17. BUDOWNICTWO		2 417	739	1 678	100	31	69	85	27	58	7	—	7
18. GAZ, WODA I ELEKTRYCZ-		16	4	12	—	—	—	—	—	—	—	—	—
NOŚĆ													
19. PRZEMYSŁ BEZ PODANIA GAŁĘZI		43	14	29	3	1	2	3	1	2	—	—	—
C. HANDEL I UBEZPIECZENIA	r	8 992	3 178	5 814	94	28	66	53	18	35	21	1	20
	a	8 694	3 081	5 613	83	23	60	42	13	29	21	1	20
	b	79	21	58	—	—	—	—	—	—	—	—	—
	c	172	56	116	9	3	6	9	3	6	—	—	—
	d	46	19	27	2	2	—	2	2	—	—	—	—
	n	1	1	—	—	—	—	—	—	—	—	—	—
20. HANDEL TOWAROWY		8 648	3 068	5 580	88	25	63	47	15	32	21	1	20
21. SPÓŁDZIELNIE, ZWIĄZKI I HURTOWNIE SPÓŁDZIEL-													
CZE (z wyjątkiem spółdzielni kredytowych)		68	17	51	3	1	2	3	1	2	—	—	—
22. HOTELE, WYNAJEM MIESZ-													
KAŃ, JADŁODAJNIE		243	83	160	—	—	—	—	—	—	—	—	—
23. HANDEL PIENIĘŻNY		6	1	5	—	—	—	—	—	—	—	—	—
24. UBEZPIECZENIA		1	—	1	—	—	—	—	—	—	—	—	—
25. POŚREDNICTWO RÓŻNEGO RODZAJU ORAZ PRACE PO-													
MOCNICZE W HANDLU		26	9	17	3	2	1	3	2	1	—	—	—









Tablica XXII. LUDNOŚĆ CZYNNA ZAWODOWO WEDŁUG ZAWODU SUBIEKTYWNEGO.

WOJEWÓDZTWO.

Okr. Adm. WILEŃSKI — MIASTA I GMINY WIEJSKIE RAZEM.

Znak klasyfikacyjny	ZAWÓD SUBIEKTYWNY	Razem	Mężczyzn	Kobiet	Znak klasyfikacyjny	ZAWÓD SUBIEKTYWNY	Razem	Mężczyzn	Kobiet
	OGÓLEM	283 189	147 708	135 481					
010	1. PRACUJĄCY W ROLNICTWIE, HODOWLI, OGRODNICTWIE, RYBACTWIE I LEŚNICTWIE: specjalnie niewydzienieni	261 681	132 462	129 219	140	13. PRACUJĄCY W BUDOWNICTWIE WSZELKIEGO RODZAJU: specjalnie niewydzienieni	69	65	4
011	Ogrodnicy	78	54	24	142	Brukarze	3	3	—
012	Pszczelarze (bartnicy)	3	3	—	144	Cieśle	474	474	—
013	Rybacy	62	59	3	145	Mularze i żelbetnicy	257	257	—
014	Gajowi	243	243	—	146	Dekarze	11	11	—
020	2. PRACUJĄCY PRZY WYDOBYWANIU MINERALÓW: specjalnie niewydzienieni	1	1	—	149	Tapiczerzy	1	1	—
030	3. PRACUJĄCY PRZY OBRÓBCE MINERALÓW: specjalnie niewydzienieni	26	22	4	150	Malarze, lakiernicy i tapeciarnicy	49	49	—
031	Strycharze	23	23	—	151	Szklarze	118	118	—
032	Garnarze	27	27	—	152	Zduni	6	6	—
033	Kamieniarze i rzeźbiarze w kamieniu	13	13	—	153	Kominiarze	7	7	—
040	4. PRACUJĄCY PRZY OBRÓBCE METALI WSZELKIEGO RODZAJU ORAZ ELEKTROTECHNICY: specjalnie niewydzienieni	109	92	17	161	14. PRACUJĄCY PRZY OBSŁUDZE MASZYN: maszyniści	14	14	—
043	Kowale	659	659	—	162	Palacze i kotłowi	7	7	—
044	Odluwacze (giserzy)	1	1	—	163	Smarownicy	2	2	—
045	Blacharze i lutownicy	44	44	—	170	15. RÓŻNI PRZEDSIĘBIORCY	19	13	6
046	Ślusarze zwykli i narzędziowi	179	179	—	180	16. RÓŻNI ROBOTNICY: robotnicy niewykwalifikowani (wyrobnicy)	1 430	980	450
049	Tokarze metalowi	2	2	—	181	Różni robotnicy wykwalifikowani i półwykwalifikowani	3	3	—
050	Kotlarze i nitownicy	15	15	—	200	17. HANDLOWCY, POŚREDNICY, BANKOWCY, UBEZPIECZENIOWCY: specjalnie niewydzienieni	4 027	2 038	1 089
051	Bronzownicy	1	1	—	201	Agenci handlowi, komisjonerzy, komiwojażerowie, maklerzy, faktorzy i t. p.	18	18	—
053	Mechanicy	19	19	—	202	Subjekci sklepowi i sprzedawcy	83	48	35
054	Monterzy, elektromonterzy i elektrotechnicy	25	25	—	204	Bankowcy specjalnie niewydzienieni	1	1	—
055	Nożownicy i pilnikarze	1	1	—	210	18. POCZTOWCY, TELEGRAFISCI, TELEFONISCI: specjalnie niewydzienieni	55	52	3
056	Platnerze, puszkarze i rusznikarze	1	1	—	211	Telegrafisci	33	23	10
057	Zegarmistrze	56	56	—	213	Telefoniści	5	1	4
058	Jubilerzy i złotnicy	3	3	—	214	Listonosze	19	19	—
060	5. PRACUJĄCY PRZY PRODUKCJI ARTYKUŁÓW CHEMICZNYCH: specjalnie niewydzienieni	12	12	—	220	19. PRACUJĄCY W KOLEJNICTWIE I TRAMWAJACH: specjalnie niewydzienieni	383	378	5
062	Mydlarze	8	8	—	221	Urzędniczy personel techniczny	39	39	—
063	Smolarze, dziegciarze i węglarze	12	12	—	222	Maszyniści parowozowi	21	21	—
070	6. PRACUJĄCY PRZY PRODUKCJI WYROBÓW WŁOKIENNICZYCH: specjalnie niewydzienieni	39	20	19	224	Konduktorzy	9	9	—
071	Przędzarze	26	3	23	225	Pomoecnicy maszynistów i palacze	10	10	—
072	Tkacze	15	4	11	226	Revidenci wagonów	1	1	—
073	Farbiarze	8	6	2	227	Ustawiacze i spinacze wagonów	2	2	—
074	Pończosznicy i trykotażnicy	23	1	22	228	Zwrotniczowie	46	46	—
076	Powroźnicy	5	5	—	229	Blokowi i sygnaliści	1	1	—
090	8. PRACUJĄCY PRZY WYROBIE SKÓRY I PRZEDMIOTÓW ZE SKÓRY ORAZ Z MATERJAŁÓW POKREWNYCH: specjalnie niewydzienieni	46	32	14	230	20. PRACUJĄCY W ŻEGLUDZE ORAZ W POZOSTAŁYCH RODZAJACH KOMUNIKACJI I TRANSPORTU: specjalnie niewydzienieni	12	11	1
091	Garbarze i białoskórniczy	165	165	—	234	Szoferzy	4	4	—
092	Rymarze i siodlarze	65	65	—	236	Dorożkarze	69	67	2
100	9. PRACUJĄCY PRZY OBRÓBCE DRZEWIA: specjalnie niewydzienieni	85	72	13	237	Furmani, woźnice i stangreci	202	202	—
101	Tracze	109	109	—	238	Tragarze i posłańcy	10	10	—
102	Stolarze	498	498	—	300	21. URZĘDNICY PAŃSTWOWI I KOMUNALNI NIEUWZGLĘDNIENI W INNYCH GRUPACH: specjalnie niewydzienieni	256	209	47
104	Bednarze	22	22	—	301	Urzednicy państwowi i komunalni wyżsi	60	58	2
105	Tokarze	3	3	—	302	Urzednicy i funkcjonariusze celni oraz akcyzy	16	16	—
106	Stelmachowie	44	44	—	310	22. WYKONYWAJĄCY CZYNNOŚCI ADMINISTRACYJNE, GOSPODARCZE I BIUROWE: specjalnie niewydzienieni	175	145	30
109	Koszykarze	9	9	—	311	Administratorzy, dyrektorzy, kierownicy i t. p.	161	149	12
110	10. PRACUJĄCY PRZY WYROBIE ARTYKUŁÓW SPOŻYWCZYCH: specjalnie niewydzienieni	87	67	20	312	Magazynierzy i ekspedytorzy	9	9	—
111	Młynarze	159	159	—	313	Kontrolerzy	6	6	—
112	Piekarze	77	45	32	314	Księgowi (buchalterzy)	25	21	4
113	Cukiernicy	2	1	1	315	Kasjerzy	20	3	17
114	Maślarze i mleczarze	50	17	33	316	Sekretarze i korespondenci	86	80	6
115	Fermentownicy, słodownicy, warzelnicy i gorzelnicy	5	5	—	317	Piszący i piszące na maszynie, stenografisci i stenotypisci	13	—	13
116	Rzeźnicy i wędliniarze	167	165	2	320	23. WYKONYWAJĄCY CZYNNOŚCI TECHNICZNE I NADZORCZE: specjalnie niewydzienieni	38	25	13
120	11. PRACUJĄCY PRZY WYROBIE ODZIEŻY: specjalnie niewydzienieni	235	161	74	321	Agronomowie	3	2	1
121	Szwacze i szwaczki	229	5	224	322	Karbowi, włodarze, ekonomi, gumienicy i t. p.	73	62	11
122	Krawcy i krawcowe	1 231	719	512	323	Geometry i miernicy	9	9	—
123	Kuśnierze	6	5	1	324	Leśnicy, inżynierowie i technicy leśni	46	46	—
124	Modniarki	9	—	9	325	Inżynierowie	10	10	—
125	Kapelusznicy i czapnicy	60	55	5	326	Architekci i budowniczości	7	7	—
126	Rękawicznicy	1	1	—	328	Chemicy i laboranci	2	2	—
127	Szmyklerze i grzebieniarze	9	8	1	329	Technicy	15	15	—
128	Szewcy i kamasznicy	1 225	1 211	14	331	Majstrowie	15	15	—
130	12. PRACUJĄCY W DRUKARSTWIE WSZELKIEGO RODZAJU, W FOTOGRAFII I INTROLIGATORSTWIE: specjalnie niewydzienieni	5	4	1	332	Brygadziści i dziesiątnicy	7	7	—
131	Grawerzy	2	2	—	340	24. A. SŁUŻBA ZDROWIA: specjalnie niewydzienieni	12	12	—
133	Drukarze	2	2	—	341	Lekarze	40	34	6
137	Fotografy	16	10	6	342	Akuszarki	27	—	27
139	Introligatorzy	8	8	—					







Tablica XXIII. LUDNOŚĆ CZYNNA ZAWODOWO WEDŁUG ZAWODU SUBIEKTYWNEGO I STANOWISKA SPOŁECZNEGO W POSZCZEGÓLNYCH GAŁĘZIACH ZAWODU OBIEKTYWNEGO (c. d.).

WOJEWÓDZTWO.

Okr. Adm. WILEŃSKI — MIASTA I GMINY WIEJSKIE RAZEM.

Znak- klasy- fika- cyjny	ZAWÓD SUBIEKTYWNY	Ogółem			Samodzielni			Personel pracowniczy i nadzorczy			Robotnicy			Pomagający członkowie rodzin			Niewia- dome stano- wisko spo- łeczne		
		r	m	k	r	m	k	r	m	k	r	m	k	r	m	k	r	m	k
<b>11. PRZEMYSŁ PAPIERNICZY</b>																			
	OGÓLEM . . . . .	17	13	4	—	—	—	1	1	—	16	12	4	—	—	—	—	—	—
053	4. PRACUJĄCY PRZY OBRÓBCE META- LI WSZELKIEGO RODZAJU ORAZ ELEKTROTECHNICY: mechanicy	1	1	—	—	—	—	—	—	—	1	1	—	—	—	—	—	—	—
162	14. PRACUJĄCY PRZY OBSŁUDZE MA- SZYN: palacze i kotłowi	1	1	—	—	—	—	—	—	—	1	1	—	—	—	—	—	—	—
180	16. RÓŻNI ROBOTNICZY: robotnicy niewy- kwalifikowani (wyrobnicy)	11	7	4	—	—	—	—	—	—	11	7	4	—	—	—	—	—	—
237	20. PRACUJĄCY W ŻEGLUDZE ORAZ W POZOSTALYCH RODZAJACH KO- MUNIKACJI I TRANSPORTU: furmani, woźnice i stangreci . . . . .	3	3	—	—	—	—	—	—	—	3	3	—	—	—	—	—	—	—
311	22. WYKONYWAJĄCY CZYNNOSCI AD- MINISTRACYJNE, GOSPODARCZE I BIUROWE: administratorzy, dyrekto- rzy, kierownicy i t. p. . . . .	1	1	—	—	—	—	1	1	—	—	—	—	—	—	—	—	—	—
<b>12. PRZEMYSŁ SKÓRZANY</b>																			
	OGÓLEM . . . . .	289	274	15	199	191	8	2	2	—	39	37	2	49	44	5	—	—	—
090	8. PRACUJĄCY PRZY WYROBIE SKÓRY I PRZEDMIOTÓW ZE SKÓRY ORAZ Z MATERJAŁÓW POKREWNYCH: specjalnie niewydzieleni . . . . .	46	32	14	22	14	8	—	—	—	3	2	1	21	16	5	—	—	—
091	Garbarze i białoskórniczy . . . . .	165	165	—	121	121	—	2	2	—	21	21	—	21	21	—	—	—	—
092	Rymarze i siodlarze . . . . .	65	65	—	56	56	—	—	—	—	2	2	—	7	7	—	—	—	—
180	16. RÓŻNI ROBOTNICZY: robotnicy niewy- kwalifikowani (wyrobnicy)	10	9	1	—	—	—	—	—	—	10	9	1	—	—	—	—	—	—
202	17. HANDLOWCY, POSREDNICY, BAN- KOWCY, UBEZPIECZENIOWCY: sub- jekci sklepowi i sprzedawcy	1	1	—	—	—	—	—	—	—	1	1	—	—	—	—	—	—	—
512	29. SŁUŻBA DOMOWA I INNE USŁUGI OSOBISTE: stróże	2	2	—	—	—	—	—	—	—	2	2	—	—	—	—	—	—	—
<b>13. PRZEMYSŁ DRZEWNY</b>																			
	OGÓLEM . . . . .	772	756	16	560	557	3	1	1	—	157	150	7	52	47	5	2	1	1
053	4. PRACUJĄCY PRZY OBRÓBCE META- LI WSZELKIEGO RODZAJU ORAZ ELEKTROTECHNICY: mechanicy	3	3	—	—	—	—	—	—	—	3	3	—	—	—	—	—	—	—
100	9. PRACUJĄCY PRZY OBRÓBCE DRZE- WA: specjalnie niewydzieleni . . . . .	81	68	13	27	24	3	—	—	—	36	32	4	17	12	5	1	—	1
101	Tracze . . . . .	107	107	—	41	41	—	—	—	—	63	63	—	3	3	—	—	—	—
102	Stolarze . . . . .	485	485	—	422	422	—	—	—	—	36	36	—	27	27	—	—	—	—
104	Bednarze . . . . .	21	21	—	21	21	—	—	—	—	—	—	—	—	—	—	—	—	—
105	Tokarze . . . . .	3	3	—	3	3	—	—	—	—	—	—	—	—	—	—	—	—	—
106	Stelmachowie . . . . .	44	44	—	37	37	—	—	—	—	2	2	—	5	5	—	—	—	—
109	Koszykarze . . . . .	9	9	—	7	7	—	—	—	—	1	1	—	—	—	—	—	—	—
144	13. PRACUJĄCY W BUDOWNICTWIE WSZELKIEGO RODZAJU: cieśle . . . . .	1	1	—	—	—	—	—	—	—	1	1	—	—	—	—	—	—	—
146	Dekarze . . . . .	1	1	—	—	—	—	—	—	—	1	1	—	—	—	—	—	—	—
149	Tapiczerzy . . . . .	1	1	—	1	1	—	—	—	—	1	1	—	—	—	—	—	—	—
150	Malarze, lakiernicy i tapicjarze	1	1	—	1	1	—	—	—	—	—	—	—	—	—	—	—	—	—
161	14. PRACUJĄCY PRZY OBSŁUDZE MA- SZYN: maszyniści . . . . .	2	2	—	—	—	—	—	—	—	2	2	—	—	—	—	—	—	—
180	16. RÓŻNI ROBOTNICZY: robotnicy niewy- kwalifikowani (wyrobnicy)	11	8	3	—	—	—	—	—	—	11	8	3	—	—	—	—	—	—
312	22. WYKONYWAJĄCY CZYNNOSCI AD- MINISTRACYJNE, GOSPODARCZE I BIUROWE: magazynierzy i ekspedy- torzy . . . . .	1	1	—	—	—	—	1	1	—	—	—	—	—	—	—	—	—	—
512	29. SŁUŻBA DOMOWA I INNE USŁUGI OSOBISTE: stróże . . . . .	1	1	—	—	—	—	—	—	—	1	1	—	—	—	—	—	—	—
<b>14. PRZEMYSŁ SPOŻYWCZY</b>																			
	OGÓLEM . . . . .	592	533	59	323	292	31	25	24	1	182	177	5	59	37	22	3	3	—
040	4. PRACUJĄCY PRZY OBRÓBCE META- LI WSZELKIEGO RODZAJU ORAZ ELEKTROTECHNICY: specjalnie nie- wydzieleni . . . . .	1	1	—	—	—	—	—	—	—	1	1	—	—	—	—	—	—	—
046	Slusarze zwykli i narzędziowi . . . . .	5	5	—	—	—	—	—	—	—	5	5	—	—	—	—	—	—	—
053	Mechanicy . . . . .	6	6	—	—	—	—	—	—	—	6	6	—	—	—	—	—	—	—

Tablica XXIII. LUDNOŚĆ CZYNNA ZAWODOWO WEDŁUG ZAWODU SUBIEKTYWNEGO I STANOWISKA SPOŁECZNEGO W POSZCZEGÓLNYCH GAŁĘZIACH ZAWODU OBJEKTYWNEGO (c. d.).  
WOJEWÓDZTWO. Okr. Adm. WILENSKI — MIASTA I GMINY WIEJSKIE RAZEM.

Znak klasyfikacyjny	ZAWÓD SUBIEKTYWNY	O g ół e m			Samodzielni			Personel pracowniczy i nadzorczy			Robotnicy			Pomagający członkowie rodzin			Niewiadome stanowisko społeczne		
		r	m	k	r	m	k	r	m	k	r	m	k	r	m	k	r	m	k
054	Monterzy, elektromonterzy i elektrotechnicy	5	5	—	—	—	—	—	—	—	5	5	—	—	—	—	—	—	—
100	9. PRACUJĄCY PRZY OBRÓBCE DRZEWA: specjalnie niewydzieleni	1	1	—	—	—	—	—	—	—	1	1	—	—	—	—	—	—	—
102	Stolarze	3	3	—	—	—	—	—	—	—	3	3	—	—	—	—	—	—	—
110	10. PRACUJĄCY PRZY WYROBIE ARTYKULÓW SPOŻYWCZYCH: specjalnie niewydzieleni	80	62	18	21	18	3	—	—	—	24	24	—	34	19	15	1	1	—
111	Młynarze	159	159	—	90	90	—	8	8	—	51	51	—	8	8	—	2	2	—
112	Piekarze	75	43	32	61	35	26	—	—	—	6	6	—	8	2	—	6	—	—
113	Cukiernicy	2	1	1	1	—	1	—	—	—	1	1	—	—	—	—	—	—	—
114	Maślarze i mleczarze	3	3	—	3	3	—	—	—	—	—	—	—	—	—	—	—	—	—
115	Fermentownicy, słodownicy, warzelnicy i gorzelnicy	5	5	—	4	4	—	1	1	—	—	—	—	—	—	—	—	—	—
116	Rzeźnicy i wędliniarze	166	164	2	143	142	1	—	—	—	14	14	—	9	8	—	1	—	—
161	14. PRACUJĄCY PRZY OBSŁUDZE MASZYN: maszyniści	7	7	—	—	—	—	—	—	—	7	7	—	—	—	—	—	—	—
162	Palacze i kottowi	3	3	—	—	—	—	—	—	—	3	3	—	—	—	—	—	—	—
180	16. RÓŻNI ROBOTNICZY: robotnicy niewykwalifikowani (wyrobnicy)	46	41	5	—	—	—	—	—	—	46	41	5	—	—	—	—	—	—
237	20. PRACUJĄCY W ZEGLUDZE ORAZ W POZOSTAŁYCH RODZAJACH KOMUNIKACJI I TRANSPORTU: furmani, woźnice i stangreci	2	2	—	—	—	—	—	—	—	2	2	—	—	—	—	—	—	—
310	22. WYKONYWAJĄCY CZYNNOŚCI ADMINISTRACYJNE, GOSPODARCZE I BIUROWE: specjalnie niewydzieleni	7	6	1	—	—	—	7	6	1	—	—	—	—	—	—	—	—	—
311	Administratorzy, dyrektorzy, kierownicy i t. p.	3	3	—	—	—	—	3	3	—	—	—	—	—	—	—	—	—	—
312	Magazynierzy i ekspedytorzy	1	1	—	—	—	—	1	1	—	—	—	—	—	—	—	—	—	—
313	Kontrolerzy	—	—	—	—	—	—	—	—	—	—	—	—	—	—	—	—	—	—
315	Kasjerzy	—	—	—	—	—	—	—	—	—	—	—	—	—	—	—	—	—	—
329	23. WYKONYWAJĄCY CZYNNOŚCI TECHNICZNE I NADZORCZE: technicy	2	2	—	—	—	—	2	2	—	—	—	—	—	—	—	—	—	—
331	Majstrowie	2	2	—	—	—	—	2	2	—	—	—	—	—	—	—	—	—	—
332	Brygadiści i dziesiątnicy	1	1	—	—	—	—	1	1	—	—	—	—	—	—	—	—	—	—
510	29. SŁUŻBA DOMOWA I INNE USŁUGI OSOBISTE: woźni, szwajcarzy, lokaje i portjerzy	1	1	—	—	—	—	—	—	—	1	1	—	—	—	—	—	—	—
512	Stróże	6	6	—	—	—	—	—	—	—	6	6	—	—	—	—	—	—	—

## 15. PRZEMYSŁ ODZIEŻOWY I GALANTERYJNY

OGÓLEM		3 002	2 164	838	2 443	1 778	665	—	—	—	304	212	92	254	173	81	1	1
040	4. PRACUJĄCY PRZY OBRÓBCE METALI WSZELKIEGO RODZAJU ORAZ ELEKTROTECHNICZY: specjalnie niewydzieleni	1	1	—	—	—	—	—	—	—	1	1	—	—	—	—	—	—
120	11. PRACUJĄCY PRZY WYROBIE ODZIEŻY: specjalnie niewydzieleni	235	161	74	29	19	10	—	—	—	107	76	31	99	66	33	—	—
121	Szwacze i szwaczki	226	5	221	193	3	190	—	—	—	24	1	23	9	1	8	—	—
122	Krawcy i krawcowe	1 230	718	512	1 072	633	439	—	—	—	75	41	34	83	44	39	—	—
123	Kusnierze	6	5	1	6	5	1	—	—	—	—	—	—	—	—	—	—	—
124	Modniarki	9	—	9	7	—	7	—	—	—	—	—	2	—	—	—	—	—
125	Kapelusznicy i czapnicy	60	55	5	49	44	5	—	—	—	4	4	—	7	7	—	—	—
126	Rękawicznicy	1	1	—	—	—	—	—	—	—	1	1	—	—	—	—	—	—
127	Szumklerze i grzebieniarze	9	8	1	8	7	1	—	—	—	—	—	—	1	1	—	—	—
128	Szewcy i kamasznicy	1 222	1 208	14	1 079	1 067	12	—	—	—	87	86	1	55	54	1	1	1
180	16. RÓŻNI ROBOTNICZY: robotnicy niewykwalifikowani (wyrobnicy)	3	2	1	—	—	—	—	—	—	3	2	1	—	—	—	—	—

## 16. PRZEMYSŁ POLIGRAFICZNY

OGÓLEM		34	26	8	25	19	6	—	—	—	7	6	1	2	1	1	—	—
130	12. PRACUJĄCY W DRUKARSTWIE WSZELKIEGO RODZAJU, W FOTOGRAFII I INTROLIGATORSTWIE: specjalnie niewydzieleni	5	4	1	1	1	—	—	—	—	3	3	—	1	—	1	—	—
131	Grawerzy	2	2	—	1	1	—	—	—	—	1	1	—	—	—	—	—	—
133	Drukarze	2	2	—	—	—	—	—	—	—	1	1	—	1	1	—	—	—
137	Fotografii	16	10	6	16	10	6	—	—	—	—	—	—	—	—	—	—	—
139	Introligatorzy	8	8	—	7	7	—	—	—	—	1	1	—	—	—	—	—	—
145	13. PRACUJĄCY W BUDOWNICTWIE WSZELKIEGO RODZAJU: mularze i żelbetnicy	—	—	—	—	—	—	—	—	—	—	—	—	—	—	—	—	—
180	16. RÓŻNI ROBOTNICZY: robotnicy niewykwalifikowani (wyrobnicy)	1	—	1	—	—	—	—	—	—	1	—	1	—	—	—	—	—





Tablica XXIII. LUDNOŚĆ CZYNNA ZAWODOWO WEDŁUG ZAWODU SUBIEKTYWNEGO I STANOWISKA SPOŁECZNEGO W POSZCZEGÓLNYCH GAŁĘZIACH ZAWODU OBJEKTYWNEGO (c. d.).

WOJEWÓDZTWO.

Okr. Adm. WILEŃSKI — MIASTA I GMINY WIEJSKIE RAZEM.

Znak klasyfikacyjny	ZAWÓD SUBIEKTYWNY	Ogółem			Samodzielni			Personel pracowniczy i nadzorczy			Robotnicy			Pomagający członkowie rodzin			Niewiadome stanowisko społeczne		
		r	m	k	r	m	k	r	m	k	r	m	k	r	m	k	r	m	k
<b>20. HANDEL TOWAROWY</b>																			
	OGÓLEM . . . . .	4 036	2 947	1 089	3 034	2 429	605	47	27	20	77	48	29	876	442	434	2	1	1
180	16. RÓŻNI ROBOTNICZY: robotnicy niewykwalifikowani (wyrobnicy)	13	7	6	—	—	—	—	—	—	13	7	6	—	—	—	—	—	—
200	17. HANDLOWCY, POŚREDNICY, BANKOWCY, UBEZPIECZENIOWCY: specjalnie niewydzienieni	3 895	2 857	1 038	3 010	2 406	604	4	3	1	13	8	5	866	439	427	2	1	1
201	Agenci handlowi, komisjonerzy, komiwojażerowie, maklerzy, faktorzy i t. p.	6	6	—	5	5	—	1	1	—	—	—	—	—	—	—	—	—	—
202	Subjekci sklepowi i sprzedawcy	46	28	18	—	—	—	—	—	—	42	27	15	4	1	3	—	—	—
310	22. WYKONYWAJĄCY CZYNNOŚCI ADMINISTRACYJNE, GOSPODARCZE I BIUROWE: specjalnie niewydzienieni	9	8	1	—	—	—	9	8	1	—	—	—	—	—	—	—	—	—
311	Administratorzy, dyrektorzy, kierownicy i t. p.	3	3	—	—	—	—	3	3	—	—	—	—	—	—	—	—	—	—
314	Księgowi (buchalterzy)	3	1	2	—	—	—	3	1	2	—	—	—	—	—	—	—	—	—
315	Kasjerzy	6	—	6	—	—	—	6	—	6	—	—	—	—	—	—	—	—	—
320	23. WYKONYWAJĄCY CZYNNOŚCI TECHNICZNE I NADZORCZE: specjalnie niewydzienieni	1	1	—	—	—	—	1	1	—	—	—	—	—	—	—	—	—	—
346	24. A. SŁUŻBA ZDROWIA: prowizorzy i aptekarze	39	26	13	19	18	1	17	8	9	—	—	—	3	—	3	—	—	—
347	Praktykanci, uczniowie aptekarscy i t. p.	8	5	3	—	—	—	3	2	1	2	1	1	3	2	1	—	—	—
500	29. SŁUŻBA DOMOWA I INNE USŁUGI OSOBISTE: specjalnie niewydzienieni	2	—	2	—	—	—	—	—	—	2	—	2	—	—	—	—	—	—
512	Stróże	5	5	—	—	—	—	—	—	—	5	5	—	—	—	—	—	—	—
<b>21. SPÓŁDZIELNIE, ZWIĄZKI I HURTOWNIE SPÓŁDZIELCZE (z wyjątkiem spółdzielni kredytowych)</b>																			
	OGÓLEM . . . . .	78	58	20	—	—	—	40	30	10	38	28	10	—	—	—	—	—	—
180	16. RÓŻNI ROBOTNICZY: robotnicy niewykwalifikowani (wyrobnicy)	5	5	—	—	—	—	—	—	—	5	5	—	—	—	—	—	—	—
200	17. HANDLOWCY, POŚREDNICY, BANKOWCY, UBEZPIECZENIOWCY: specjalnie niewydzienieni	7	5	2	—	—	—	4	3	1	3	2	1	—	—	—	—	—	—
202	Subjekci sklepowi i sprzedawcy	28	19	9	—	—	—	—	—	—	28	19	9	—	—	—	—	—	—
237	20. PRACUJĄCY W ŻEGLUDZE ORAZ W POZOSTAŁYCH RODZAJACH KOMUNIKACJI I TRANSPORTU: furmani, woźnice i stangreci	1	1	—	—	—	—	—	—	—	1	1	—	—	—	—	—	—	—
310	22. WYKONYWAJĄCY CZYNNOŚCI ADMINISTRACYJNE, GOSPODARCZE I BIUROWE: specjalnie niewydzienieni	11	8	3	—	—	—	11	8	3	—	—	—	—	—	—	—	—	—
311	Administratorzy, dyrektorzy, kierownicy i t. p.	18	15	3	—	—	—	18	15	3	—	—	—	—	—	—	—	—	—
312	Magazynierzy i ekspedytorzy	1	1	—	—	—	—	1	1	—	—	—	—	—	—	—	—	—	—
315	Kasjerzy	3	—	3	—	—	—	3	—	3	—	—	—	—	—	—	—	—	—
316	Sekretarze i korespondenci	1	1	—	—	—	—	1	1	—	—	—	—	—	—	—	—	—	—
358	24. B. WYCHOWANIE, NAUKA, LITERATURA, PRASA, SZTUKA, DZIAŁALNOŚĆ SPOŁECZNA: instruktorzy i lustratorzy	2	2	—	—	—	—	2	2	—	—	—	—	—	—	—	—	—	—
512	29. SŁUŻBA DOMOWA I INNE USŁUGI OSOBISTE: stróże	1	1	—	—	—	—	—	—	—	1	1	—	—	—	—	—	—	—
<b>22. HOTELE, WYNAJEM MIESZKAŃ, JADŁODAJNIE</b>																			
	OGÓLEM . . . . .	169	86	83	84	62	22	3	—	3	45	12	33	37	12	25	—	—	—
180	16. RÓŻNI ROBOTNICZY: robotnicy niewykwalifikowani (wyrobnicy)	8	1	7	—	—	—	—	—	—	8	1	7	—	—	—	—	—	—
200	17. HANDLOWCY, POŚREDNICY, BANKOWCY, UBEZPIECZENIOWCY: specjalnie niewydzienieni	122	74	48	84	62	22	—	—	—	1	—	1	37	12	25	—	—	—
202	Subjekci sklepowi i sprzedawcy	8	—	8	—	—	—	—	—	—	8	—	8	—	—	—	—	—	—
311	22. WYKONYWAJĄCY CZYNNOŚCI ADMINISTRACYJNE, GOSPODARCZE I BIUROWE: administratorzy, dyrektorzy, kierownicy i t. p.	2	—	2	—	—	—	2	—	2	—	—	—	—	—	—	—	—	—
320	23. WYKONYWAJĄCY CZYNNOŚCI TECHNICZNE I NADZORCZE: specjalnie niewydzienieni	1	—	1	—	—	—	1	—	1	—	—	—	—	—	—	—	—	—
502	29. SŁUŻBA DOMOWA I INNE USŁUGI OSOBISTE: pralnie i praczki, prasowacze i prasowaczki	1	1	—	—	—	—	—	—	—	1	1	—	—	—	—	—	—	—
505	Kelnerzy	2	2	—	—	—	—	—	—	—	2	2	—	—	—	—	—	—	—
506	Kucharze i kucharki	10	5	5	—	—	—	—	—	—	10	5	5	—	—	—	—	—	—
508	Służący i służące, pokojowi i pokojówki	12	—	12	—	—	—	—	—	—	12	—	12	—	—	—	—	—	—
509	Dozorcy domowi	1	1	—	—	—	—	—	—	—	1	1	—	—	—	—	—	—	—
512	Stróże	2	2	—	—	—	—	—	—	—	2	2	—	—	—	—	—	—	—

Tablica XXIII. LUDNOŚĆ CZYNNA ZAWODOWO WEDŁUG ZAWODU SUBJEKTYWNEGO I STANOWISKA SPOŁECZNEGO W POSZCZEGÓLNYCH GAŁĘZIACH ZAWODU OBJEKTYWNEGO (c. d.).

WOJEWÓDZTWO.

Okr. Adm. WILEŃSKI — MIASTA I GMINY WIEJSKIE RAZEM.

Znak klasyfikacyjny	ZAWÓD SUBJEKTYWNY	Ogółem			Samodzielni			Personel pracowniczy i nadzorczy			Robotnicy			Pomagający członkowie rodzin			Niewiadome stanowisko społeczne		
		r	m	k	r	m	k	r	m	k	r	m	k	r	m	k	r	m	k
<b>23. HANDEL PIENIĘŻNY</b>																			
	OGÓLEM . . . . .	1	1	—	—	—	—	1	1	—	—	—	—	—	—	—	—	—	—
204	17. HANDLOWCY, POŚREDNICY, BANKOWCY, UBEZPIECZENIOWCY: bankowcy specjalnie niewydzienieni . . . . .	1	1	—	—	—	—	1	1	—	—	—	—	—	—	—	—	—	—
<b>24. UBEZPIECZENIA</b>																			
	OGÓLEM . . . . .	1	—	1	—	—	—	1	—	1	—	—	—	—	—	—	—	—	—
320	23. WYKONYWAJĄCY CZYNNOŚCI TECHNICZNE I NADZORCZE: specjalnie niewydzienieni . . . . .	1	—	1	—	—	—	1	—	1	—	—	—	—	—	—	—	—	—
<b>25. POŚREDNICTWO RÓŻNEGO RODZAJU ORAZ PRACE POMOCNICZE W HANDLU</b>																			
	OGÓLEM . . . . .	16	15	1	12	12	—	3	3	—	—	—	—	1	—	—	—	1	—
200	17. HANDLOWCY, POŚREDNICY, BANKOWCY, UBEZPIECZENIOWCY: specjalnie niewydzienieni . . . . .	3	2	1	2	2	—	—	—	—	—	—	—	1	—	—	—	1	—
201	Agenci handlowi, komisjonerzy, komiwojażerowie, maklerzy, faktorzy i t. p. . . . .	12	12	—	10	10	—	2	2	—	—	—	—	—	—	—	—	—	—
311	22. WYKONYWAJĄCY CZYNNOŚCI ADMINISTRACYJNE, GOSPODARCZE I BIUROWE: administratorzy, dyrektorzy, kierownicy i t. p. . . . .	1	1	—	—	—	—	1	1	—	—	—	—	—	—	—	—	—	—
<b>26. POCZTA, TELEGRAF, TELEFONY</b>																			
	OGÓLEM . . . . .	116	106	10	—	—	—	77	68	9	39	38	1	—	—	—	—	—	—
054	4. PRACUJĄCY PRZY OBRÓBCE METALI WSZELKIEGO RODZAJU ORAZ ELEKTROTECHNICY: monterzy, elektromonterzy i elektrotechnicy . . . . .	5	5	—	—	—	—	—	—	—	5	5	—	—	—	—	—	—	—
210	18. POCZTOWCY, TELEGRAFIŚCI, TELEFONISCI: specjalnie niewydzienieni . . . . .	55	52	3	—	—	—	49	47	2	6	5	1	—	—	—	—	—	—
211	Telegrafiszczy . . . . .	23	18	5	—	—	—	23	18	5	—	—	—	—	—	—	—	—	—
213	Telefoniszczy . . . . .	3	1	2	—	—	—	3	1	2	—	—	—	—	—	—	—	—	—
214	Listonosze . . . . .	19	19	—	—	—	—	—	—	—	19	19	—	—	—	—	—	—	—
329	23. WYKONYWAJĄCY CZYNNOŚCI TECHNICZNE I NADZORCZE: technicy . . . . .	2	2	—	—	—	—	2	2	—	—	—	—	—	—	—	—	—	—
510	29. SŁUŻBA DOMOWA I INNE USŁUGI OSOBISTE: woźni, szwajcarzy i portjerzy . . . . .	5	5	—	—	—	—	—	—	—	5	5	—	—	—	—	—	—	—
511	Gońcy i chłopcy na posyiki . . . . .	1	1	—	—	—	—	—	—	—	1	1	—	—	—	—	—	—	—
512	Stróża . . . . .	3	3	—	—	—	—	—	—	—	3	3	—	—	—	—	—	—	—
<b>27. KOLEJE ŻELAZNE I KOLEJKI ORAZ TRAMWAJE MIEJSKIE</b>																			
	OGÓLEM . . . . .	1 043	959	84	—	—	—	115	103	12	926	855	71	—	—	—	—	2	1
040	4. PRACUJĄCY PRZY OBRÓBCE METALI WSZELKIEGO RODZAJU ORAZ ELEKTROTECHNICY: specjalnie niewydzienieni . . . . .	—	—	—	—	—	—	—	—	—	—	—	—	—	—	—	—	—	—
043	Kowale . . . . .	1	1	—	—	—	—	—	—	—	1	1	—	—	—	—	—	—	—
045	Blacharze i lutownicy . . . . .	1	1	—	—	—	—	—	—	—	1	1	—	—	—	—	—	—	—
046	Ślusarze zwykli i narzędziowi . . . . .	20	20	—	—	—	—	—	—	—	20	20	—	—	—	—	—	—	—
049	Tokarze metalowi . . . . .	—	—	—	—	—	—	—	—	—	—	—	—	—	—	—	—	—	—
050	Kotlarze i nitownicy . . . . .	1	1	—	—	—	—	—	—	—	1	1	—	—	—	—	—	—	—
053	Mechanicy . . . . .	2	2	—	—	—	—	—	—	—	2	2	—	—	—	—	—	—	—
054	Monterzy, elektromonterzy i elektrotechnicy . . . . .	3	3	—	—	—	—	—	—	—	3	3	—	—	—	—	—	—	—
102	9. PRACUJĄCY PRZY OBRÓBCE DRZEWA: stolarze . . . . .	7	7	—	—	—	—	—	—	—	7	7	—	—	—	—	—	—	—
144	13. PRACUJĄCY W BUDOWNICTWIE WSZELKIEGO RODZAJU: cieśle . . . . .	7	7	—	—	—	—	—	—	—	7	7	—	—	—	—	—	—	—
145	Malarze i żelbetnicy . . . . .	6	6	—	—	—	—	—	—	—	6	6	—	—	—	—	—	—	—
150	Malarze, lakiernicy i tapeciarze . . . . .	1	1	—	—	—	—	—	—	—	1	1	—	—	—	—	—	—	—
152	Zduni . . . . .	1	1	—	—	—	—	—	—	—	1	1	—	—	—	—	—	—	—
161	14. PRACUJĄCY PRZY OBSŁUDZE MASZYN: maszyniści . . . . .	3	3	—	—	—	—	—	—	—	3	3	—	—	—	—	—	—	—

Tablica XXIII. LUDNOŚĆ CZYNNA ZAWODOWO WEDŁUG ZAWODU SUBIEKTYWNEGO I STANOWISKA SPOŁECZNEGO W POSZCZEGÓLNYCH GAŁĘZIACH ZAWODU OBJEKTYWNEGO (c. d.).

WOJEWÓDZTWO.

Okr. Adm. WILENSKI — MIASTA I GMINY WIEJSKIE RAZEM.

Znak klasyfikacyjny	ZAWÓD SUBIEKTYWNY	Ogółem			Samodzielni			Personel pracowniczy i nadzorczy			Robotnicy			Pomagający członkowie rodzin			Niewiadome stanowisko społeczne			
		r	m	k	r	m	k	r	m	k	r	m	k	r	m	k	r	m	k	
163	Smarownicy	2	2	—	—	—	—	—	—	—	2	2	—	—	—	—	—	—	—	
180	16. RÓŻNI ROBOTNICZY: robotnicy niewykwalifikowani (wyrobnicy)	381	310	71	—	—	—	—	—	—	381	310	71	—	—	—	—	—	—	
211	18. POCZTOWCY, TELEGRAFIŚCI, TELEFONISCI: telegrafiseci	10	5	5	—	—	—	10	5	5	—	—	—	—	—	—	—	—	—	
213	Telefoniseci	2	—	2	—	—	—	2	—	2	—	—	—	—	—	—	—	—	—	
220	19. PRACUJĄCY W KOLEJNICTWIE I TRAMWAJACH: specjalnie niewydzienieni	383	378	5	—	—	—	38	34	4	343	343	—	—	—	—	—	2	1	1
221	Urzędniczy personel techniczny	39	39	—	—	—	—	39	39	—	—	—	—	—	—	—	—	—	—	
222	Maszyniseci parowozowi	21	21	—	—	—	—	—	—	—	21	21	—	—	—	—	—	—	—	
224	Konduktorzy	9	9	—	—	—	—	—	—	—	9	9	—	—	—	—	—	—	—	
225	Pomocnicy maszynistów i palacze	10	10	—	—	—	—	—	—	—	10	10	—	—	—	—	—	—	—	
226	Rewidenci wagonów	1	1	—	—	—	—	—	—	—	1	1	—	—	—	—	—	—	—	
227	Ustawiacze i spinacze wagonów	2	2	—	—	—	—	—	—	—	2	2	—	—	—	—	—	—	—	
228	Zwrotniczowie	46	46	—	—	—	—	—	—	—	46	46	—	—	—	—	—	—	—	
229	Blokowi i sygnaliseci	1	1	—	—	—	—	—	—	—	1	1	—	—	—	—	—	—	—	
312	22. WYKONYWAJĄCY CZYNNOŚCI ADMINISTRACYJNE, GOSPODARCZE I BIUROWE: magazynierzy i ekspedytorzy	3	3	—	—	—	—	3	3	—	—	—	—	—	—	—	—	—	—	
313	Kontrolerzy	4	4	—	—	—	—	4	4	—	—	—	—	—	—	—	—	—	—	
315	Kasjerzy	2	1	1	—	—	—	2	1	1	—	—	—	—	—	—	—	—	—	
316	Sekretarze i korespondenci	2	2	—	—	—	—	2	2	—	—	—	—	—	—	—	—	—	—	
320	23. WYKONYWAJĄCY CZYNNOŚCI TECHNICZNE I NADZORCZE: specjalnie niewydzienieni	2	2	—	—	—	—	2	2	—	—	—	—	—	—	—	—	—	—	
325	Inżynierowie	1	1	—	—	—	—	1	1	—	—	—	—	—	—	—	—	—	—	
329	Technicy	5	5	—	—	—	—	5	5	—	—	—	—	—	—	—	—	—	—	
331	Majstrowie	2	2	—	—	—	—	2	2	—	—	—	—	—	—	—	—	—	—	
332	Brygadziści i dziesiętnicy	4	4	—	—	—	—	4	4	—	—	—	—	—	—	—	—	—	—	
343	24. A. SŁUŻBA ZDROWIA: felczerzy	1	1	—	—	—	—	1	1	—	—	—	—	—	—	—	—	—	—	
510	29. SŁUŻBA DOMOWA I INNE USŁUGI OSOBISTE: woźni, szwajcarzy i portjerzy	1	1	—	—	—	—	—	—	—	1	1	—	—	—	—	—	—	—	
512	Stróże	56	56	—	—	—	—	—	—	—	56	56	—	—	—	—	—	—	—	

## 28. INNE RODZAJE KOMUNIKACJI I TRANSPORTU

OGÓŁEM		257	255	21	194	192	21	2	2	—	38	38	—	23	23	—	—	—
180	16. RÓŻNI ROBOTNICZY: robotnicy niewykwalifikowani (wyrobnicy)	3	3	—	—	—	—	—	—	—	3	3	—	—	—	—	—	—
230	20. PRACUJĄCY W ŻEGLUDZE ORAZ W POZOSTAŁYCH RODZAJACH KOMUNIKACJI I TRANSPORTU: specjalnie niewydzienieni	10	10	—	6	6	—	—	—	—	—	—	—	4	4	—	—	—
234	Szoferzy	2	2	—	2	2	—	—	—	—	—	—	—	—	—	—	—	—
236	Dorożkarze	69	67	2	64	62	2	—	—	—	1	1	—	4	4	—	—	—
237	Furmani, woźnice i stangreci	171	171	—	122	122	—	—	—	—	34	34	—	15	15	—	—	—
310	22. WYKONYWAJĄCY CZYNNOŚCI ADMINISTRACYJNE, GOSPODARCZE I BIUROWE: specjalnie niewydzienieni	1	1	—	—	—	—	1	1	—	—	—	—	—	—	—	—	—
320	23. WYKONYWAJĄCY CZYNNOŚCI TECHNICZNE I NADZORCZE: specjalnie niewydzienieni	1	1	—	—	—	—	1	1	—	—	—	—	—	—	—	—	—

## 29. PRACE POMOCNICZE PRZY KOMUNIKACJI I TRANSPORCIE

OGÓŁEM		9	8	1	4	3	1	1	1	—	4	4	—	—	—	—	—	—
180	16. RÓŻNI ROBOTNICZY: robotnicy niewykwalifikowani (wyrobnicy)	4	4	—	—	—	—	—	—	—	4	4	—	—	—	—	—	—
230	20. PRACUJĄCY W ŻEGLUDZE ORAZ W POZOSTAŁYCH RODZAJACH KOMUNIKACJI I TRANSPORTU: specjalnie niewydzienieni	2	1	1	2	1	1	—	—	—	—	—	—	—	—	—	—	—
238	Tragarze i posłańcy	2	2	—	2	2	—	—	—	—	—	—	—	—	—	—	—	—
310	22. WYKONYWAJĄCY CZYNNOŚCI ADMINISTRACYJNE, GOSPODARCZE I BIUROWE: specjalnie niewydzienieni	1	1	—	—	—	—	1	1	—	—	—	—	—	—	—	—	—

## 30. ADMINISTRACJA PAŃSTWOWA I SAMORZĄDOWA. SĄDOWNICTWO I ADWOKATURA

OGÓŁEM		1 109	1 035	74	29	29	—	479	417	62	596	584	12	2	2	—	3	3
043	4. PRACUJĄCY PRZY OBRÓBCE METALI WSZELKIEGO RODZAJU ORAZ ELEKTROTECHNICZY: kowale	1	1	—	—	—	—	—	—	—	1	1	—	—	—	—	—	—
046	Słusarze zwykli i narzędziowi	1	1	—	—	—	—	—	—	—	1	1	—	—	—	—	—	—

Tablica XXIII. LUDNOŚĆ CZYNNA ZAWODOWO WEDŁUG ZAWODU SUBJEKTYWNEGO  
I STANOWISKA SPOŁECZNEGO W POSZCZEGÓLNYCH GAŁĘZIACH ZAWODU OBJEKTYWNEGO (c. d.).

WOJEWÓDZTWO.

Okr. Adm. WILEŃSKI — MIASTA I GMINY WIEJSKIE RAZEM.

Znak klasy- fika- cyjny	ZAWÓD SUBJEKTYWNY	Ogółem			Samodzielni			Personel pracowniczy i nadzorczy			Robotnicy			Pomagający członkowie rodzin			Niewia- dome stano- wisko spo- leczne		
		r	m	k	r	m	k	r	m	k	r	m	k	r	m	k	r	m	k
<b>23. HANDEL PIENIĘŻNY</b>																			
	OGÓLEM . . . . .	1	1	—	—	—	—	1	1	—	—	—	—	—	—	—	—	—	—
204	17. HANDLOWCY, POŚREDNICY, BAN- KOWCY, UBEZPIECZENIOWCY: ban- kownicy specjalnie niewydzienieni . . . . .	1	1	—	—	—	—	1	1	—	—	—	—	—	—	—	—	—	—
<b>24. UBEZPIECZENIA</b>																			
	OGÓLEM . . . . .	1	—	1	—	—	—	1	—	1	—	—	—	—	—	—	—	—	—
320	23. WYKONYWAJĄCY CZYNNOŚCI TECHNICZNE I NADZORCZE: specjal- nie niewydzienieni . . . . .	1	—	1	—	—	—	1	—	1	—	—	—	—	—	—	—	—	—
<b>25. POŚREDNICTWO RÓŻNEGO RODZAJU ORAZ PRACE POMOCNICZE W HANDLU</b>																			
	OGÓLEM . . . . .	16	15	1	12	12	—	3	3	—	—	—	—	1	—	—	1	—	—
200	17. HANDLOWCY, POŚREDNICY, BAN- KOWCY, UBEZPIECZENIOWCY: spe- cjalnie niewydzienieni . . . . .	3	2	1	2	2	—	—	—	—	—	—	—	1	—	—	1	—	—
201	Agenci handlowi, komisjonerzy, komi- wojażerowie, maklerzy, faktory i t. p.	12	12	—	10	10	—	2	2	—	—	—	—	—	—	—	—	—	—
311	22. WYKONYWAJĄCY CZYNNOŚCI AD- MINISTRACYJNE, GOSPODARCZE I BIUROWE: administratorzy, dyrekto- rzy, kierownicy i t. p. . . . .	1	1	—	—	—	—	1	1	—	—	—	—	—	—	—	—	—	—
<b>26. POCZTA, TELEGRAF, TELEFONY</b>																			
	OGÓLEM . . . . .	116	106	10	—	—	—	77	68	9	39	38	1	—	—	—	—	—	—
054	4. PRACUJĄCY PRZY OBRÓBCE META- LI WSZELKIEGO RODZAJU ORAZ ELEKTROTECHNICZY: monterzy, elek- tromonterzy i elektrotechnicy . . . . .	5	5	—	—	—	—	—	—	—	5	5	—	—	—	—	—	—	—
210	18. POCZTOWCY, TELEGRAFIŚCI, TE- LEFONIŚCI: specjalnie niewydzienieni . . . . .	55	52	3	—	—	—	49	47	2	6	5	1	—	—	—	—	—	—
211	Telegrafiści . . . . .	23	18	5	—	—	—	23	18	5	—	—	—	—	—	—	—	—	—
213	Telefoniści . . . . .	3	1	2	—	—	—	3	1	2	—	—	—	—	—	—	—	—	—
214	Listonosze . . . . .	19	19	—	—	—	—	—	—	—	19	19	—	—	—	—	—	—	—
329	23. WYKONYWAJĄCY CZYNNOŚCI TECHNICZNE I NADZORCZE: technicy	2	2	—	—	—	—	2	2	—	—	—	—	—	—	—	—	—	—
510	29. SŁUŻBA DOMOWA I INNE USŁUGI OSOBISTE: woźni, szwajcarzy i portje- rzy . . . . .	5	5	—	—	—	—	—	—	—	5	5	—	—	—	—	—	—	—
511	Gońcy i chłopcy na posyłki . . . . .	1	1	—	—	—	—	—	—	—	1	1	—	—	—	—	—	—	—
512	Stróżę . . . . .	3	3	—	—	—	—	—	—	—	3	3	—	—	—	—	—	—	—
<b>27. KOLEJE ŻELAZNE I KOLEJKI ORAZ TRAMWAJE MIEJSKIE</b>																			
	OGÓLEM . . . . .	1 043	959	84	—	—	—	115	103	12	926	855	71	—	—	—	2	1	1
040	4. PRACUJĄCY PRZY OBRÓBCE META- LI WSZELKIEGO RODZAJU ORAZ ELEKTROTECHNICZY: specjalnie nie- wydzienieni . . . . .	—	—	—	—	—	—	—	—	—	—	—	—	—	—	—	—	—	—
043	Kowale . . . . .	1	1	—	—	—	—	—	—	—	1	1	—	—	—	—	—	—	—
045	Blacharze i lutownicy . . . . .	1	1	—	—	—	—	—	—	—	1	1	—	—	—	—	—	—	—
046	Ślusarze zwykli i narzędziowi . . . . .	20	20	—	—	—	—	—	—	—	20	20	—	—	—	—	—	—	—
049	Tokarze metalowi . . . . .	—	—	—	—	—	—	—	—	—	—	—	—	—	—	—	—	—	—
050	Kotlarze i nitownicy . . . . .	1	1	—	—	—	—	—	—	—	1	1	—	—	—	—	—	—	—
053	Mechanicy . . . . .	2	2	—	—	—	—	—	—	—	2	2	—	—	—	—	—	—	—
054	Monterzy, elektromonterzy i elektrotech- nicy . . . . .	3	3	—	—	—	—	—	—	—	3	3	—	—	—	—	—	—	—
102	9. PRACUJĄCY PRZY OBRÓBCE DRZE- WA: stolarze . . . . .	7	7	—	—	—	—	—	—	—	7	7	—	—	—	—	—	—	—
144	13. PRACUJĄCY W BUDOWNICTWIE WSZELKIEGO RODZAJU: cieśle . . . . .	7	7	—	—	—	—	—	—	—	7	7	—	—	—	—	—	—	—
145	Malarze i żelbetnicy . . . . .	6	6	—	—	—	—	—	—	—	6	6	—	—	—	—	—	—	—
150	Malarze, lakiernicy i tapeciaryze . . . . .	1	1	—	—	—	—	—	—	—	1	1	—	—	—	—	—	—	—
152	Zduni . . . . .	1	1	—	—	—	—	—	—	—	1	1	—	—	—	—	—	—	—
161	14. PRACUJĄCY PRZY OBSŁUDZE MA- SZYN: maszyniści . . . . .	3	3	—	—	—	—	—	—	—	3	3	—	—	—	—	—	—	—

Tablica XXIII. LUDNOŚĆ CZYNNA ZAWODOWO WEDŁUG ZAWODU SUBIEKTYWNEGO I STANOWISKA SPOŁECZNEGO W POSZCZEGÓLNYCH GAŁĘZIACH ZAWODU OBJEKTYWNEGO (c. d.).

WOJEWÓDZTWO.

Okr. Adm. WILEŃSKI — MIASTA I GMINY WIEJSKIE RAZEM.

Znak klasyfikacyjny	ZAWÓD SUBIEKTYWNY	Ogółem			Samodzielni			Personel pracowniczy i nadzorczy			Robotnicy			Pomagający członkowie rodzin			Niewiadome stanowisko społeczne		
		r	m	k	r	m	k	r	m	k	r	m	k	r	m	k	r	m	k
163	Smarownicy	2	2	—	—	—	—	—	—	—	2	2	—	—	—	—	—	—	—
180	16. RÓŻNI ROBOTNICZY: robotnicy niewykwalifikowani (wyrabnicy)	381	310	71	—	—	—	—	—	—	381	310	71	—	—	—	—	—	—
211	18. POCZTOWCY, TELEGRAFISCI, TELEFONISCI: telegrafisci	10	5	5	—	—	—	10	5	5	—	—	—	—	—	—	—	—	—
213	Telefoniści	2	—	2	—	—	—	2	—	2	—	—	—	—	—	—	—	—	—
220	19. PRACUJĄCY W KOLEJNICTWIE I TRAMWAJACH: specjalnie niewydzienieni	383	378	5	—	—	—	38	34	4	343	343	—	—	—	—	—	—	2
221	Urzędniczy personel techniczny	39	39	—	—	—	—	39	39	—	—	—	—	—	—	—	—	—	—
222	Maszyniści parowozowi	21	21	—	—	—	—	—	—	—	21	21	—	—	—	—	—	—	—
224	Konduktorzy	9	9	—	—	—	—	—	—	—	9	9	—	—	—	—	—	—	—
225	Pomocnicy maszynistów i palacze	10	10	—	—	—	—	—	—	—	10	10	—	—	—	—	—	—	—
226	Revidenci wagonów	1	1	—	—	—	—	—	—	—	1	1	—	—	—	—	—	—	—
227	Ustawiacze i spinacze wagonów	2	2	—	—	—	—	—	—	—	2	2	—	—	—	—	—	—	—
228	Zwrotniczowie	46	46	—	—	—	—	—	—	—	46	46	—	—	—	—	—	—	—
229	Blokowi i sygnaliści	1	1	—	—	—	—	—	—	—	1	1	—	—	—	—	—	—	—
312	22. WYKONYWAJĄCY CZYNNOŚCI ADMINISTRACYJNE, GOSPODARCE I BIUROWE: magazynierzy i ekspedytorzy	3	3	—	—	—	—	3	3	—	—	—	—	—	—	—	—	—	—
313	Kontrolerzy	4	4	—	—	—	—	4	4	—	—	—	—	—	—	—	—	—	—
315	Kasjerzy	2	1	1	—	—	—	2	1	1	—	—	—	—	—	—	—	—	—
316	Sekretarze i korespondenci	2	2	—	—	—	—	2	2	—	—	—	—	—	—	—	—	—	—
320	23. WYKONYWAJĄCY CZYNNOŚCI TECHNICZNE I NADZORCZE: specjalnie niewydzienieni	2	2	—	—	—	—	2	2	—	—	—	—	—	—	—	—	—	—
325	Inżynierowie	1	1	—	—	—	—	1	1	—	—	—	—	—	—	—	—	—	—
329	Technicy	5	5	—	—	—	—	5	5	—	—	—	—	—	—	—	—	—	—
331	Majstrowie	2	2	—	—	—	—	2	2	—	—	—	—	—	—	—	—	—	—
332	Brygadziści i dziesiątnicy	4	4	—	—	—	—	4	4	—	—	—	—	—	—	—	—	—	—
343	24. A. SŁUŻBA ZDROWIA: felczerzy	1	1	—	—	—	—	1	1	—	—	—	—	—	—	—	—	—	—
510	29. SŁUŻBA DOMOWA I INNE USŁUGI OSOBISTE: woźni, szwajcarzy i portjerzy	1	1	—	—	—	—	—	—	—	1	1	—	—	—	—	—	—	—
512	Stróże	56	56	—	—	—	—	—	—	—	56	56	—	—	—	—	—	—	—
<b>28. INNE RODZAJE KOMUNIKACJI I TRANSPORTU</b>																			
OGÓLEM		257	255	2	194	192	2	2	2	—	38	38	—	23	23	—	—	—	—
180	16. RÓŻNI ROBOTNICZY: robotnicy niewykwalifikowani (wyrabnicy)	3	3	—	—	—	—	—	—	—	3	3	—	—	—	—	—	—	—
230	20. PRACUJĄCY W ŻEGLUDZE ORAZ W POZOSTAŁYCH RODZAJACH KOMUNIKACJI I TRANSPORTU: specjalnie niewydzienieni	10	10	—	6	6	—	—	—	—	—	—	—	4	4	—	—	—	—
234	Szoferzy	2	2	—	2	2	—	—	—	—	—	—	—	—	—	—	—	—	—
236	Dorożkarze	69	67	2	64	62	2	—	—	—	1	1	—	4	4	—	—	—	—
237	Furmani, woźnice i stangreci	171	171	—	122	122	—	—	—	—	34	34	—	15	15	—	—	—	—
310	22. WYKONYWAJĄCY CZYNNOŚCI ADMINISTRACYJNE, GOSPODARCE I BIUROWE: specjalnie niewydzienieni	1	1	—	—	—	—	1	1	—	—	—	—	—	—	—	—	—	—
320	23. WYKONYWAJĄCY CZYNNOŚCI TECHNICZNE I NADZORCZE: specjalnie niewydzienieni	1	1	—	—	—	—	1	1	—	—	—	—	—	—	—	—	—	—
<b>29. PRACE POMOCNICZE PRZY KOMUNIKACJI I TRANSPORCIE</b>																			
OGÓLEM		9	8	1	4	3	1	1	1	—	4	4	—	—	—	—	—	—	—
180	16. RÓŻNI ROBOTNICZY: robotnicy niewykwalifikowani (wyrabnicy)	4	4	—	—	—	—	—	—	—	4	4	—	—	—	—	—	—	—
230	20. PRACUJĄCY W ŻEGLUDZE ORAZ W POZOSTAŁYCH RODZAJACH KOMUNIKACJI I TRANSPORTU: specjalnie niewydzienieni	2	1	1	2	1	1	—	—	—	—	—	—	—	—	—	—	—	—
238	Tragarze i posłańcy	2	2	—	2	2	—	—	—	—	—	—	—	—	—	—	—	—	—
310	22. WYKONYWAJĄCY CZYNNOŚCI ADMINISTRACYJNE, GOSPODARCE I BIUROWE: specjalnie niewydzienieni	1	1	—	—	—	—	1	1	—	—	—	—	—	—	—	—	—	—
<b>30. ADMINISTRACJA PAŃSTWOWA I SAMORZĄDOWA. SĄDOWNICTWO I ADWOKATURA</b>																			
OGÓLEM		1109	1035	74	29	29	—	479	417	62	596	584	12	2	2	—	3	3	—
043	4. PRACUJĄCY PRZY OBRÓBCE METALI WSZELKIEGO RODZAJU ORAZ ELEKTROTECHNICZY: kowale	1	1	—	—	—	—	—	—	—	1	1	—	—	—	—	—	—	—
046	Słusarze zwykli i narzędziowi	1	1	—	—	—	—	—	—	—	1	1	—	—	—	—	—	—	—





Tablica XXIII. LUDNOŚĆ CZYNNA ZAWODOWO WEDŁUG ZAWODU SUBIEKTYWNEGO  
I STANOWISKA SPOŁECZNEGO W POSZCZEGÓLNYCH GAŁĘZIACH ZAWODU OBJEKTYWNEGO (c. d.).

WOJEWÓDZTWO. Okr. Adm. WILEŃSKI — MIASTA I GMINY WIEJSKIE RAZEM.

Znak klasyfikacyjny	ZAWÓD SUBIEKTYWNY	Ogółem			Samodzielni			Personel pracowniczy i nadzorczy			Robotnicy			Pomagający członkowie rodzin			Niewiedome stanowisko społeczne			
		r	m	k	r	m	k	r	m	k	r	m	k	r	m	k	r	m	k	
350	24. B. WYCHOWANIE, NAUKA, LITERATURA, PRASA, SZTUKA, DZIAŁALNOŚĆ SPOŁECZNA: specjalnie niewydzienieni	3	1	2	1	—	1	1	—	—	—	—	—	—	—	—	—	—	—	—
351	Profesorowie i uczeni	3	2	1	—	—	—	3	2	1	—	—	—	—	—	—	—	—	—	—
354	Nauczyciele	614	342	272	318	186	132	292	154	138	—	—	—	—	—	—	—	—	—	
355	Ochroniarki, bony i guwernerzy	2	1	1	2	1	1	—	—	—	—	—	—	—	—	—	—	—	—	
356	Korepetytorzy	6	5	1	6	5	1	—	—	—	—	—	—	—	—	—	—	—	—	
358	Instruktorzy i lustratorzy	1	1	—	—	—	—	1	1	—	—	—	—	—	—	—	—	—	—	
506	29. SŁUŻBA DOMOWA I INNE USŁUGI OSOBISTE: kucharze i kucharki	5	—	5	—	—	—	—	—	—	—	—	—	—	—	—	—	—	—	
508	Służący i służące, pokojowi i pokojówki	1	—	1	—	—	—	—	—	—	—	—	—	—	—	—	—	—	—	
509	Dozorcy domowi	1	—	1	—	—	—	—	—	—	—	—	—	—	—	—	—	—	—	
510	Woźni, szwajcarzy, lokaje i portjerzy	6	5	1	—	—	—	—	—	—	—	—	—	—	—	—	—	—	—	
511	Gońcy i chłopy na posyłki	1	—	1	—	—	—	—	—	—	—	—	—	—	—	—	—	—	—	
512	Stróże	22	13	9	—	—	—	—	—	—	—	—	—	—	—	—	—	—	—	
35. NAUKA, LITERATURA I SZTUKA																				
OGÓLEM		3	3	—	1	1	—	2	2	—	—	—	—	—	—	—	—	—	—	
352	24. B. WYCHOWANIE, NAUKA, LITERATURA, PRASA, SZTUKA, DZIAŁALNOŚĆ SPOŁECZNA: literaci i dziennikarze	2	2	—	—	—	—	2	2	—	—	—	—	—	—	—	—	—	—	
353	Malarze i rzeźbiarze	1	1	—	1	1	—	—	—	—	—	—	—	—	—	—	—	—	—	
36. TEATR, MUZYKA, WIDOWISKA I SPORT																				
OGÓLEM		22	20	2	19	18	1	2	1	1	—	—	—	—	—	—	—	—	—	
380	26. TEATR, MUZYKA I T. P.: specjalnie niewydzienieni	2	2	—	1	1	—	—	—	—	—	—	—	—	—	—	—	—	—	
384	Muzycy	19	17	2	17	16	1	2	1	1	—	—	—	—	—	—	—	—	—	
385	Śpiewacy	1	1	—	1	1	—	—	—	—	—	—	—	—	—	—	—	—	—	
37. ARMJA, MARYNARKA I LOTNICTWO WOJSKOWE																				
OGÓLEM		262	252	10	—	—	—	103	94	9	158	157	1	—	—	—	—	—	—	
112	10. PRACUJĄCY PRZY WYROBIE ARTYKULÓW SPOŻYWCZYCH: piekarze	2	2	—	—	—	—	—	—	—	2	2	—	—	—	—	—	—	—	
116	Rzeźnicy i wędliniarze	1	1	—	—	—	—	—	—	—	1	1	—	—	—	—	—	—	—	
122	11. PRACUJĄCY PRZY WYROBIE ODZIEŻY: krawcy i krawcowe	1	1	—	—	—	—	—	—	—	1	1	—	—	—	—	—	—	—	
128	Szewcy i kamasznicy	3	3	—	—	—	—	—	—	—	3	3	—	—	—	—	—	—	—	
180	16. RÓŻNI ROBOTNICY: robotnicy niewykwalifikowani (wyrobnicy)	3	3	—	—	—	—	—	—	—	3	3	—	—	—	—	—	—	—	
237	20. PRACUJĄCY W ŻEGLUDZE ORAZ W POZOSTAŁYCH RODZAJACH KOMUNIKACJI I TRANSPORTU: furmani, woźnice i stangreci	1	1	—	—	—	—	—	—	—	1	1	—	—	—	—	—	—	—	
300	21. URZĘDNIKI PAŃSTWOWI I KOMUNALNI NIEUWZGLĘDNIENI W INNYCH GRUPACH: specjalnie niewydzienieni	16	11	5	—	—	—	16	11	5	—	—	—	—	—	—	—	—	—	
316	22. WYKONYWAJĄCY CZYNNOŚCI ADMINISTRACYJNE, GOSPODARCZE I BIUROWE: sekretarze i korespondenci	1	1	—	—	—	—	1	1	—	—	—	—	—	—	—	—	—	—	
317	Piszący i piszące na maszynie, stenograficy i stenotypiści	2	—	2	—	—	—	2	—	2	—	—	—	—	—	—	—	—	—	
400	28. WOJSKOWI <sup>a</sup> : oficerowie i urzędnicy wojskowi	84	82	2	—	—	—	84	82	2	—	—	—	—	—	—	—	—	—	
401	Podoficerowie i szeregowcy	147	146	1	—	—	—	—	—	—	147	146	1	—	—	—	—	—	—	
000	32. BEZ PODANIA ZAWODU	1	1	—	—	—	—	—	—	—	—	—	—	—	—	—	—	—	—	
38. SŁUŻBA DOMOWA																				
OGÓLEM		1470	58	1412	—	—	—	4	—	4	1466	58	1408	—	—	—	—	—	—	
237	20. PRACUJĄCY W ŻEGLUDZE ORAZ W POZOSTAŁYCH RODZAJACH KOMUNIKACJI I TRANSPORTU: furmani, woźnice i stangreci	9	9	—	—	—	—	—	—	—	9	9	—	—	—	—	—	—	—	
320	23. WYKONYWAJĄCY CZYNNOŚCI TECHNICZNE I NADZORCZE: specjalnie niewydzienieni	4	—	4	—	—	—	4	—	4	—	—	—	—	—	—	—	—	—	
348	24. A. SŁUŻBA ZDROWIA: pielęgniarki i siostry miłosierdzia	2	—	2	—	—	—	—	—	—	2	—	2	—	—	—	—	—	—	

<sup>a</sup> Patrz tablica XXIVa.



Tablica XXIII. LUDNOŚĆ CZYNNA ZAWODOWO WEDŁUG ZAWODU SUBIEKTYWNEGO I STANOWISKA SPOŁECZNEGO W POSZCZEGÓLNYCH GAŁĘZIACH ZAWODU OBIEKTYWNEGO (dok.).

WOJEWÓDZTWO.

Okr. Adm. WILENSKI — MIASTA I GMINY WIEJSKIE RAZEM.

Znak klasyfikacyjny	ZAWÓD SUBIEKTYWNY	O g ó ł e m			Samodzielni			Personel pracowniczy i nadzorczy			Robotnicy			Poma-gający członkowie rodzin			Niewiadome stanowisko społeczne		
		r	m	k	r	m	k	r	m	k	r	m	k	r	m	k	r	m	k
355	24. B. WYCHOWANIE, NAUKA, LITERATURA, PRASA, SZTUKA, DZIAŁALNOŚĆ SPOŁECZNA: ochroniarki, bony i guwernerzy	1	—	1	—	—	—	—	—	—	1	—	1	—	—	—	—	—	—
500	29. SŁUŻBA DOMOWA I INNE USŁUGI OSOBISTE: specjalnie niewydzienieni	79	34	45	—	—	—	—	—	—	79	34	45	—	—	—	—	—	—
502	Pracze i praczki, prasowacze i prasowaczki	3	—	3	—	—	—	—	—	—	3	—	3	—	—	—	—	—	—
506	Kucharze i kucharki	140	5	135	—	—	—	—	—	—	140	5	135	—	—	—	—	—	—
507	Niańki i mamki	267	—	267	—	—	—	—	—	—	267	—	267	—	—	—	—	—	—
508	Służący i służące, pokojowi i pokojówki	955	—	955	—	—	—	—	—	—	955	—	955	—	—	—	—	—	—
510	Woźni, szwajcarzy, lokaje i portjerzy	10	10	—	—	—	—	—	—	—	10	10	—	—	—	—	—	—	—
<b>39. INNE USŁUGI OSOBISTE</b>																			
OGÓLEM		231	70	161	158	44	114	—	—	—	56	20	36	17	6	11	—	—	—
073	6. PRACUJĄCY PRZY PRODUKCJI WYROBÓW WŁÓKIENNICZYCH: farbiarze	2	2	—	2	2	—	—	—	—	—	—	—	—	—	—	—	—	—
180	16. RÓŻNI ROBOTNICY: robotnicy niewykwalifikowani (wyrobnicy)	1	1	—	—	—	—	—	—	—	1	1	—	—	—	—	—	—	—
500	29. SŁUŻBA DOMOWA I INNE USŁUGI OSOBISTE: specjalnie niewydzienieni	41	8	33	4	—	4	—	—	—	30	6	24	7	2	5	—	—	—
501	Fryzjerzy	63	57	6	45	41	4	—	—	—	14	12	2	4	4	—	—	—	—
502	Pracze i praczki, prasowacze i prasowaczki	123	2	121	107	1	106	—	—	—	10	1	9	6	—	6	—	—	—
508	Służący i służące, pokojowi i pokojówki	1	—	1	—	—	—	—	—	—	1	—	1	—	—	—	—	—	—
<b>40. BEZROBOTNI ORAZ OSOBY PRZEBYWAJĄCE W WIEZIENIACH, SZPITALACH, ZAKŁADACH NAUKOWYCH I T. P.</b>																			
OGÓLEM		489	351	138	—	—	—	—	—	—	—	—	—	—	—	—	489	351	138
603	30. NIEWYKONYWAJĄCY PRACY ZAWODOWEJ: młodzież ucząca się, nie mieszkająca przy rodzinie	143	79	64	—	—	—	—	—	—	—	—	—	—	—	—	143	79	64
605	Bezrobotni <sup>a</sup>	113	82	31	—	—	—	—	—	—	—	—	—	—	—	—	113	82	31
606	Przebywający w szpitalach, więzieniach, barakach dla repatriantów i w obozach dla internowanych <sup>b</sup>	233	190	43	—	—	—	—	—	—	—	—	—	—	—	—	233	190	43
<b>41. UTRZYMUJĄCY SIĘ BEZ PRACY</b>																			
OGÓLEM		1 558	544	1 014	—	—	—	—	—	—	—	—	—	—	—	—	1 558	544	1 014
600	30. NIEWYKONYWAJĄCY PRACY ZAWODOWEJ: specjalnie niewydzienieni	558	192	366	—	—	—	—	—	—	—	—	—	—	—	—	558	192	366
601	Rentjerzy	317	105	212	—	—	—	—	—	—	—	—	—	—	—	—	317	105	212
602	Emeryci	19	8	11	—	—	—	—	—	—	—	—	—	—	—	—	19	8	11
604	Przebywający w przytułkach, zakładach, dobroczynnych, inwalidzi i t. p.	106	52	54	—	—	—	—	—	—	—	—	—	—	—	—	106	52	54
610	31. ZYWIÓŁY WYKOLEJONE: żebracy, prostytutki, złodzieje	558	187	371	—	—	—	—	—	—	—	—	—	—	—	—	558	187	371
<b>42. BEZ BLIŻSZEGO OKREŚLENIA ZAWODU</b>																			
OGÓLEM		1 002	621	381	6	4	2	127	101	26	841	501	340	8	4	4	20	11	9
170	15. RÓŻNI PRZEDSIĘBIORCY	6	4	2	6	4	2	—	—	—	—	—	—	—	—	—	—	—	—
180	16. RÓŻNI ROBOTNICY: robotnicy niewykwalifikowani (wyrobnicy)	825	490	335	—	—	—	—	—	—	825	490	335	—	—	—	—	—	—
310	22. WYKONYWAJĄCY CZYNNOŚCI ADMINISTRACYJNE, GOSPODARCZE I BIUROWE: specjalnie niewydzienieni	103	85	18	—	—	—	103	85	18	—	—	—	—	—	—	—	—	—
311	Administratorzy, dyrektorzy, kierownicy i t. p.	1	1	—	—	—	—	1	1	—	—	—	—	—	—	—	—	—	—
314	Księgowi (buchalterzy)	11	10	1	—	—	—	11	10	1	—	—	—	—	—	—	—	—	—
315	Kasjerzy	4	—	4	—	—	—	4	—	4	—	—	—	—	—	—	—	—	—
316	Sekretarze i korespondenci	4	3	1	—	—	—	4	3	1	—	—	—	—	—	—	—	—	—
317	Piszący i piszące na maszynie, stenografisci i stenotypisci	2	—	2	—	—	—	2	—	2	—	—	—	—	—	—	—	—	—
320	23. WYKONYWAJĄCY CZYNNOŚCI TECHNICZNE I NADZORCZE: specjalnie niewydzienieni	2	2	—	—	—	—	2	2	—	—	—	—	—	—	—	—	—	—
510	29. SŁUŻBA DOMOWA I INNE USŁUGI OSOBISTE: woźni, szwajcarzy, lokaje i portjerzy	9	5	4	—	—	—	—	—	—	9	5	4	—	—	—	—	—	—
512	Stróże	7	6	1	—	—	—	—	—	—	7	6	1	—	—	—	—	—	—
000	32. BEZ PODANIA ZAWODU	28	15	13	—	—	—	—	—	—	—	—	—	8	4	4	20	11	9
<b>43. BEZ PODANIA ZAWODU</b>																			
OGÓLEM		345	145	200	—	—	—	—	—	—	—	—	—	—	—	—	345	145	200
000	32. BEZ PODANIA ZAWODU	345	145	200	—	—	—	—	—	—	—	—	—	—	—	—	345	145	200

Tablica XXIVa. ZAWÓD POPRZEDNI WOJSKOWYCH.

WOJEWÓDZTWO.

Okr. Adm. WILEŃSKI — MIASTA I GMINY WIEJSKIE RAZEM.

Znak klasyfikacyjny	ZAWÓD POPRZEDNI	O g ó l e m			Oficerowie			Podoficerowie i szeregowcy		
		r	m	k	r	m	k	r	m	k
	OGÓLEM . . . . .	231	228	3	84	82	2	147	146	1
010	1. PRACUJĄCY W ROLNICTWIE, HODOWLI, OGRODNICTWIE, RYBACTWIE I LEŚNICTWIE: specjalnie niewydzienieni	65	64	1	—	—	—	65	64	1
043	4. PRACUJĄCY PRZY OBRÓBCE METALI WSZELKIEGO RODZAJU ORAZ ELEKTROTECHNICY: kowale . . . . .	1	1	—	—	—	—	1	1	—
046	Ślusarze zwykli i narzędziowi . . . . .	2	2	—	—	—	—	2	2	—
102	9. PRACUJĄCY PRZY OBRÓBCE DRZEWA: stolarze . . . . .	1	1	—	—	—	—	1	1	—
106	Stelmachowie . . . . .	1	1	—	—	—	—	1	1	—
141	13. PRACUJĄCY W BUDOWNICTWIE WSZELKIEGO RODZAJU: asfalciarze . . . . .	1	1	—	—	—	—	1	1	—
144	Cieśle . . . . .	1	1	—	—	—	—	1	1	—
234	20. PRACUJĄCY W ŻEGLUDZE ORAZ W POZOSTAŁYCH RODZAJACH KOMUNIKACJI I TRANSPORTU: szoferzy . . . . .	1	1	—	—	—	—	1	1	—
310	22. WYKONYWAJĄCY CZYNNOŚCI ADMINISTRACYJNE, GOSPODARCZE I BIUROWE: specjalnie niewydzienieni	1	1	—	1	1	—	—	—	—
341	24. A. SŁUŻBA ZDROWIA: lekarze . . . . .	5	5	—	5	5	—	—	—	—
343	Felczerzy . . . . .	1	1	—	1	1	—	—	—	—
345	Weterynarze . . . . .	1	1	—	1	1	—	—	—	—
352	B. WYCHOWANIE, NAUKA, LITERATURA, PRASA, SZTUKA, DZIAŁALNOŚĆ SPOŁECZNA: literaci i dziennikarze	1	1	—	1	1	—	—	—	—
354	Nauczyciele . . . . .	1	1	—	1	1	—	—	—	—
361	C. PRAWO: sędziowie . . . . .	1	1	—	1	1	—	—	—	—
400	28. WOJSKOWI: oficerowie i urzędnicy wojskowi . . . . .	70	70	—	70	70	—	—	—	—
401	Podoficerowie i szeregowcy . . . . .	52	52	—	—	—	—	52	52	—
501	29. SŁUŻBA DOMOWA I INNE USŁUGI OSOBISTE: fryzjerzy . . . . .	1	1	—	—	—	—	1	1	—
502	Pracze i praczki, prasowacze i prasowaczki . . . . .	2	2	—	—	—	—	2	2	—
000	32. BEZ PODANIA ZAWODU . . . . .	22	20	2	3	1	2	19	19	—

Tablica XXIV b. ZAWÓD POPRZEDNI BEZROBOTNYCH.

WOJEWÓDZTWO.

Okr. Adm. WILEŃSKI — MIASTA I GMINY WIEJSKIE RAZEM.

Znak klasyfikacyjny	ZAWÓD POPRZEDNI	Ra- zem	Męż- czyzn	Kob- biet	Znak klasyfikacyjny	ZAWÓD POPRZEDNI	Ra- zem	Męż- czyzn	Kob- biet
010	1. PRACUJĄCY W ROLNICTWIE, HODOWLI, OGRODNICTWIE, RYBACTWIE I LEŚNICTWIE: specjalnie niewydzienieni	25	18	7	211	Telegrafisci . . . . .	1	1	—
040	4. PRACUJĄCY PRZY OBRÓBCE METALI WSZELKIEGO RODZAJU ORAZ ELEKTROTECHNICY: specjalnie niewydzienieni . . . . .	1	1	—	220	19. PRACUJĄCY W KOLEJNICTWIE I TRAMWAJACH: specjalnie niewydzienieni . . . . .	5	5	—
043	Kowale . . . . .	1	1	—	221	Urzędniczy personel techniczny . . . . .	1	1	—
046	Ślusarze zwykli i narzędziowi . . . . .	7	7	—	222	Maszyniści parowozowi . . . . .	1	1	—
053	Mechanicy . . . . .	1	1	—	224	Konduktorzy . . . . .	1	1	—
054	Monterzy, elektromonterzy i elektrotechnicy . . . . .	1	1	—	225	Pomocnicy maszynistów i palacze . . . . .	1	1	—
101	9. PRACUJĄCY PRZY OBRÓBCE DRZEWA: trące . . . . .	1	1	—	237	20. PRACUJĄCY W ŻEGLUDZE ORAZ W POZOSTAŁYCH RODZAJACH KOMUNIKACJI I TRANSPORTU: furmani, woźnice i sztangreci . . . . .	1	1	—
108	Laskarze i parasolnicy . . . . .	1	1	—	310	22. WYKONYWAJĄCY CZYNNOŚCI ADMINISTRACYJNE, GOSPODARCZE I BIUROWE: specjalnie niewydzienieni	11	8	3
111	10. PRACUJĄCY PRZY WYROBIE ARTYKULÓW SPOŻYWCZYCH: młynarze . . . . .	1	1	—	314	Księgowi (buchalterzy) . . . . .	1	1	—
128	11. PRACUJĄCY PRZY WYROBIE ODZIEŻY: szewcy i kamasznicy . . . . .	1	1	—	315	Kasjerzy . . . . .	1	1	—
133	12. PRACUJĄCY W DRUKARSTWIE WSZELKIEGO RODZAJU, W FOTOGRAFII I INTROLIGATORSTWIE: drukarze . . . . .	2	2	—	316	Sekretarze i korespondenci . . . . .	1	—	1
139	Intrroligatorzy . . . . .	1	1	—	321	23. WYKONYWAJĄCY CZYNNOŚCI TECHNICZNE I NADZORCZE: agromowie . . . . .	1	1	—
144	13. PRACUJĄCY W BUDOWNICTWIE WSZELKIEGO RODZAJU: cieśle . . . . .	1	1	—	325	Inżynierowie . . . . .	1	1	—
161	14. PRACUJĄCY PRZY OBSŁUDZE MASZYN: maszyniści . . . . .	2	2	—	329	Technicy . . . . .	1	1	—
180	16. RÓŻNI ROBOTNICZY: robotnicy niewykwalifikowani (wyróbniicy) . . . . .	12	9	3	345	24. A. SŁUŻBA ZDROWIA: weterynarze . . . . .	2	2	—
202	17. HANDLOWCY, POŚRĘDNICY, BANKOWCY, UBEZPIECZENIOWCY: subjekci sklepowi i sprzedawcy . . . . .	1	—	1	354	B. WYCHOWANIE, NAUKA, LITERATURA, PRASA, SZTUKA, DZIAŁALNOŚĆ SPOŁECZNA: nauczyciele . . . . .	8	2	6
					394	27. SŁUŻBA BEZPIECZEŃSTWA PUBLICZNEGO: dozorczy więzień, zakładów poprawczych i t. p. . . . .	1	1	—
					501	29. SŁUŻBA DOMOWA I INNE USŁUGI OSOBISTE: fryzjerzy . . . . .	1	1	—
					506	Kucharze i kucharki . . . . .	1	—	1
					512	Stróże . . . . .	3	2	1
					000	32. BEZ PODANIA ZAWODU . . . . .	9	1	8


Tablica XXIVc. ZAWÓD POPRZEDNI PRZEBYWAJĄCYCH W SZPITALACH, WIĘZIENIACH, BARAKACH DLA REPATRYJANTÓW I W OBOZACH DLA INTERNOWANYCH.

WOJEWÓDZTWO.

Okr. Adm. WILEŃSKI — MIASTA I GMINY WIEJSKIE RAZEM.

Znak klasyfikacyjny	ZAWÓD POPRZEDNI	Razem	Mężczyzn	Kobiet	Znak klasyfikacyjny	ZAWÓD POPRZEDNI	Razem	Mężczyzn	Kobiet
	OGÓLEM . . . . .	233	190	43	180	16. ROŻNI ROBOTNICY: robotnicy niewykwalifikowani (wyrobnicy)	11	11	—
010	1. PRACUJĄCY W ROLNICTWIE, HODOWLI, OGRODNICTWIE, RYBACTWIE I LEŚNICTWIE: specjalnie niewydzienieni				200	17. HANDLOWCY, POŚREDNICY, BANKOWCY, UBEZPIECZENIOWCY: specjalnie niewydzienieni	5	4	1
046	4. PRACUJĄCY PRZY OBRÓBCE METALI WSZELKIEGO RODZAJU ORAZ ELEKTROTECHNICY: ślusarze zwykli i narzędziowi	104	95	9	234	20. PRACUJĄCY W ŻEGLUDZE ORAZ W POZOSTAŁYCH RODZAJACH KOMUNIKACJI I TRANSPORTU: szoferzy Furmani, woźnice i stangreci	1	1	—
050	Kotlarze i nitownicy	2	2	—	237	22. WYKONYWAJĄCY CZYNNOŚCI ADMINISTRACYJNE, GOSPODARCZE I BIUROWE: specjalnie niewydzienieni Sekretarze i korespondenci	1	1	—
053	Mechanicy	1	1	—	310	Piszący i piszące na maszynie, stenografisci i stenotypisci	4	4	—
054	Monterzy, elektromonterzy i elektrotechnicy	2	2	—	316	23. WYKONYWAJĄCY CZYNNOŚCI TECHNICZNE I NADZORCZE: specjalnie niewydzienieni	1	1	—
058	Jubilerzy i złotnicy	1	1	—	317	Inżynierowie	1	—	1
102	9. PRACUJĄCY PRZY OBRÓBCE DRZEWA: stolarze	1	1	—	320	24. A. SŁUŻBA ZDROWIA: prowizorzy i aptekarze	1	1	—
104	Bednarze	9	9	—		B. WYCHOWANIE, NAUKA, LITERATURA, PRASA, SZTUKA, DZIAŁALNOŚĆ SPOŁECZNA: nauczyciele	2	2	—
109	Koszykarze	1	1	—	325	C. PRAWO: adwokaci (obrońcy)	3	3	—
112	10. PRACUJĄCY PRZY WYROBIE ARTYKULÓW SPOŻYWCZYCH: piekarze	1	1	—	346	26. TEATR, MUZYKA I T. P.: artyści dramatyczni i reżyserzy	1	1	—
116	Rzeźnicy i wędlinarze	1	1	—	354	29. SŁUŻBA DOMOWA I INNE USŁUGI OSOBISTE: służący i służące, pokojowi i pokojówki	1	1	—
121	11. PRACUJĄCY PRZY WYROBIE ODDZIEŻY: szwacze i szwaczki	2	1	1	363	32. BEZ PODANIA ZAWODU	60	31	29
122	Krawcy i krawcowe	4	3	1	381				
128	Szewcy i kamasznicy	6	6	—	508				
145	13. PRACUJĄCY W BUDOWNICTWIE WSZELKIEGO RODZAJU: malarze i żelbetnicy	1	1	—	000				
150	Malarze, lakiernicy i tapeciarze	2	2	—					

3461/G.U.S.



# WYDAWNICTWA GŁÓWNEGO URZĘDU STATYSTYCZNEGO.

Przesyłka na koszt odbiorcy. — Ceny w złotych.

## I. ROCZNIK STATYSTYKI RZECZYPOSPOLITEJ POLSKIEJ.

Rok wydania I.	1920—21 część I	3,00
" "	I. 1920—22 " II	4,00
" "	II. 1923	wyczerpane
" "	III. 1924	10,00
" "	IV. 1925/26	15,00
" "	V. 1927	16,00

## II. MIESIĘCZNIK STATYSTYCZNY.

Tom I.	Rok 1920.	Półrocze I.	Całość	8,00
" II.	" 1920.	" II.	"	6,00
" III.	" 1921.	" I.	"	10,00
" IV.	" 1921.	" II.	"	4,00
" V.	" 1922.	Całość	"	20,00
" VI.	" 1923.	"	"	36,00

Od roku 1924 Miesięcznik Statystyczny nie wychodzi. Ob. niżej  
Kwartalnik Statystyczny.

## III. MIESIĘCZNIK PRACY.

Rok 1921.	Całość	4,00
-----------	--------	------

Począwszy od stycznia 1922 r. wychodzi pod tytułem:

## STATYSTYKA PRACY.

Rocznik I.	Rok 1922.	Całość	7,00
" II.	" 1923.	"	9,75
" III.	" 1924.	"	5,20
" IV.	" 1925.	"	26,20
" V.	" 1926.	"	23,40

Począwszy od 1927 roku wychodzi jako kwartalnik.

Rocznik VI.	Rok 1927.	
Zeszyt 1		4,00
" 2		4,00
" 3 i 4		w sprzedaży

## IV. WIADOMOŚCI STATYSTYCZNE.

Rok 1923 (5 numerów)		0,80
" 1924. Całość		8,20
" 1925.		10,00
" 1926.		10,00
" 1927.		
Zeszyt pojedynczy		1,00 — 1,20
Prenumerata za I kwartał		2,50
" za II, III i IV po		4,00

## V. KWARTALNIK STATYSTYCZNY.

Tom I.	Rok 1924.	Całość	20,00
" II.	" 1925.	"	45,30
" III.	" 1926.	"	27,20
" IV.	" 1927.	Prenumerata roczna w kraju 32,00, zagranicą	36,00
Zeszyt 1			10,00
" 2			10,00
" 3			w sprzedaży
" 4			w druku

## VI. HANDEL ZAGRANICZNY POLSKI.

Przegląd kwartalny.		
Rok 1924.	Całość	12,60
Przegląd miesięczny.		
Rok 1925.	Półrocze I. (6 egz. à 6 zł.)	36,00
Przegląd kwartalny.		
Rok 1925.	Półrocze II. (2 egz. à 6 zł.)	12,00
" 1926.	Całość (4 egz. à 6 zł.)	24,00
Przegląd miesięczny.		
Rok 1927.	Prenumerata roczna w kraju 32,00, zagranicą	36,00
"	" kwartalna " 8,00,	9,00
Zeszyt pojedynczy	" 3,00.	

## VII. ODBITKI Z MIESIĘCZNIKA I KWARTALNIKA STATYSTYCZNEGO.

1. Dr. med. Adam Ciągłiński. Zasady statystyki szpitalnej. Warszawa 1920.	0,80
2. Dr. Benedykt Bornstein. Analiza krytycznych danych statystycznych, dotyczących ruchu naturalnego ludności b. Królestwa Polskiego. Warszawa 1920	0,40

3. Dr. Ferdynand Zweig. Cele i metody statystyki handlu zagranicznego. Warszawa 1921	0,40
4. Statystyka Wyborów do Sejmu Ustawodawczego pod redakcją L. Krzywickiego. Warszawa 1921	1,20
5. Tymczasowe rezultaty spisu ludności Rzeczypospolitej Polskiej z dnia 30. IX. 1921 r. Komunikat Nr. 1 wg. sprawozdań telegraficznych	0,10
6. Majoraty (donacje) w b. Królestwie Polskiem. Opracował Dr. Benedykt Bornstein. Warszawa 1922	0,40
7. Edward Lipiński. Indeks cen hurtowych. Warszawa 1922	0,20
8. Zasiwy i zbiory w roku 1920—21. Warszawa 1922	0,20
9. Zasiwy i zbiory w roku 1921—22. Warszawa 1923	1,20
10. Dr. Henryk Grossman. Majątek Społeczny Królestwa Polskiego. Warszawa 1923	0,20
11. Spis ludności i zwierząt gospodarczych z dnia 30 września 1921 r. Warszawa 1923	6,00
12. Wacław Schmidt. Geneza prywatnej rosyjskiej własności ziemskiej w b. guberniach Wileńskiej, Grodzieńskiej i Mińskiej (1793—1875) z dodatkiem skorowidza majątków. Warszawa 1923	3,50
13. Dr. Henryk Grossman. Struktura społeczna i gospodarcza Księstwa Warszawskiego na podstawie spisów 1808 i 1810 roku	7,00
14. Projekt organizacji prac statystycznych w powiatowych związkach komunalnych. Warszawa 1926	2,00
15. Spółdzielnie w Polsce w latach 1924 i 1925. Warszawa 1926	2,20

## VIII. STATYSTYKA POLSKI.

Tom I.	Stan szkolnictwa powszechnego w grudniu 1917 r. na terytorjum obu byłych generalnych gubernatorstw: Warszawskiego i Lubelskiego. Warszawa 1919	0,80
Tom II.	Zasiwy i zbiory w roku 1918. Warszawa 1920	0,80
Tom III.	Ruch naturalny ludności wyznań chrześcijańskich w b. Królestwie Kongresowem w latach 1908—18. Warszawa 1921	4,80
Tom IV.	Rocznik Handlu Zagranicznego Rzeczypospolitej Polskiej. Rok 1922 i 1923	5,00
Tom V.	Wielka własność rolna	11,00
Tom VI.	Statystyka funkcjonariuszów państwowych	20,00
Tom VII.	Statystyka finansów komunalnych	w druku
Tom VIII.	Statystyka wyborów do Sejmu i Senatu	15,00
Tomy XI—XXXVI patrz strona 2 okładki.		

## IX. PRZYCZYNNY DO STATYSTYKI B. KRÓLESTWA POLSKIEGO.

I.	Wartość materiałów statystycznych, dotyczących stanu ludności b. Królestwa Polskiego. Opracował Stefan Szulc	2,00
II.	Serwituty w roku 1912. Opracował L. Krzywicki	1,30
III.	Dr. Benedykt Bornstein. Analiza krytyczna danych statystycznych, dotyczących ruchu naturalnego ludności b. Królestwa Polskiego. (Odbitka z Miesięcznika Statystycznego)	0,40

## X. SKOROWIDZ MIEJSCOWOŚCI RZECZYPOSPOLITEJ POLSKIEJ.

(patrz strona 2 okładki).

## XI. WYKAZ STATYSTYCZNY TOWARÓW.

(Zatwierdzony decyzją M. Spr. Wewn. z dnia 30. IX. 1923 r. L. p. r. 12943)

## XII. ROCZNIK HANDLU ZAGRANICZNEGO RZECZYPOSPOLITEJ POLSKIEJ.

Rok 1922 i 1923 (Statystyka Polski, tom IV)	5,00
" 1924 i 1925	16,00

## XIII. PRZYWÓZ I WYWÓZ.

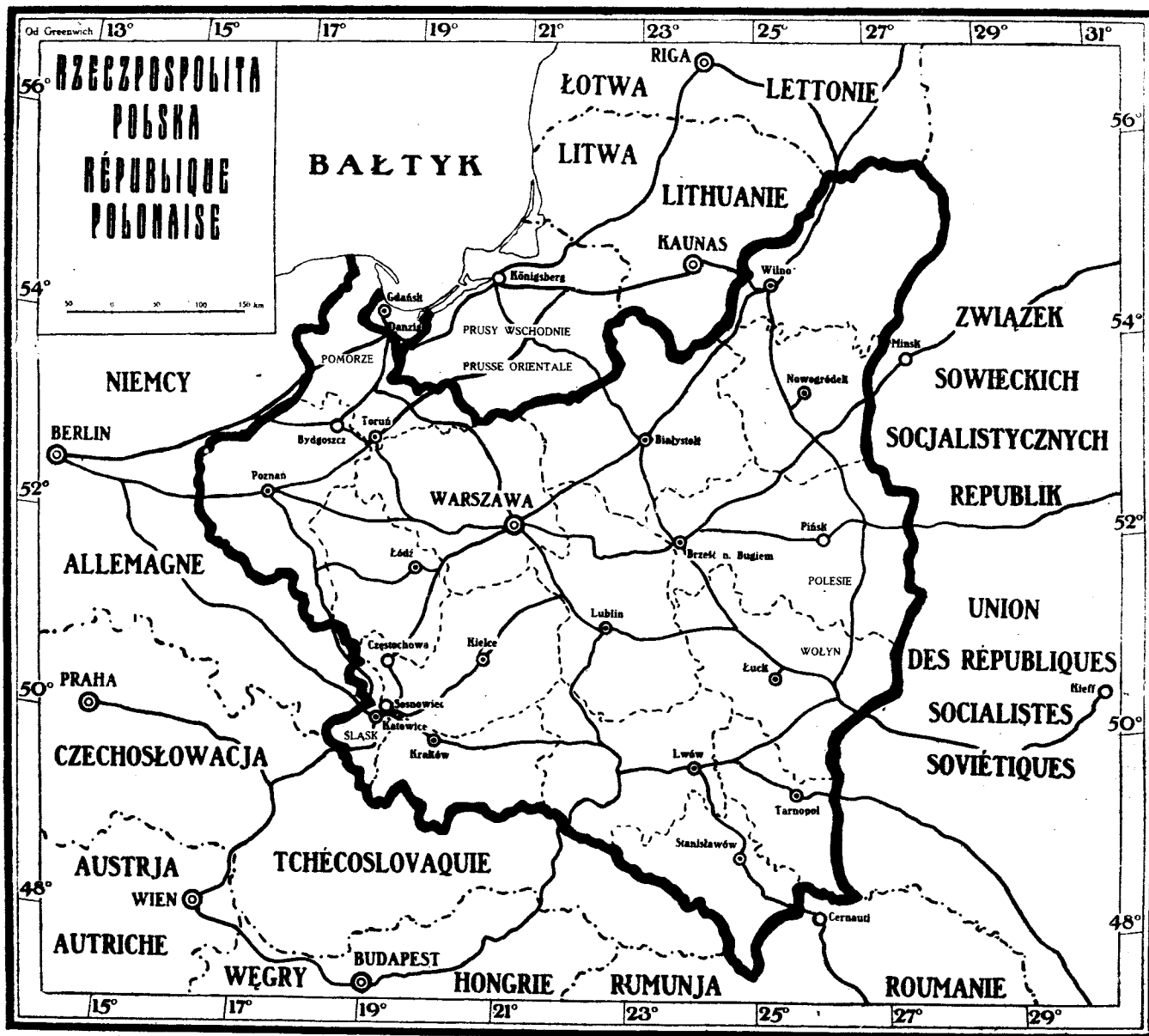
w sierpniu, wrześniu, październiku, listopadzie, grudniu i w całym roku 1921

0,80

## XIV. HANDEL ZAGRANICZNY POLSKI.

w styczniu, lutym i marcu 1922 r. Warszawa 1923

1,20



# WYDAWNICTWA GŁÓWNEGO URZĘDU STATYSTYCZNEGO

SĄ DO NABYCIA W SKŁADZIE GŁÓWNYM I EKSPEDYCCJI  
GŁÓWNEGO URZĘDU STATYSTYCZNEGO, WARSZAWA, AL. JEROZOLIMSKIE 32  
ORAZ W WIĘKSZYCH KSIĘGARNIACH.

CZCIONKAMI POMORSKIEJ DRUKARNI ROLNICZEJ S. A. W TORUNIU