

## 12月24日股指期货早评：构造平台寻找方向

### 【上周全球股市走势】

指数	收盘	一周涨跌	涨跌幅(%)	点睛
上证指数	2153.31	2.68	0.12	短线多单逢高减仓，等待回调的补仓机会；中长线持有单，仓位轻者逢低追加多单，但仓位控制在80%以下。
深证成指	8653.35	127.45	1.49	
沪深300	2372.00	16.14	0.68	
IF1301	2392.2	6.4	0.27	
道琼斯工业	13190.61	55.37	0.42	
纳斯达克	3019.80	48.38	1.63	
日经指数	9940.0	202.0	2.07	

### 【简评】

上周沪深两市宽幅振荡，构筑了一个小平台，显示市场缺乏方向，多头追涨意愿不强，而空头又卷土重来；市场人气低迷，沪深两市总成交额在1500亿元左右，虽然高于之前的地量，但仍处于较低位，仍有恢复空间；目前指数估值偏低，且中国经济增速走出放缓周期，后市仍有较大的上涨空间。

主力席位继续保持历史高位的净空单量，1301合约上前5、前20席位的净空单分别为13288手、7533手；另外，在1303合约上前5、前20席位的净空单分别为5709手、1854手；显示主力维持强烈的看空意愿。

### 【要点提示】

1. 周五(12月21日)，意大利议会无悬念地批准了蒙蒂领导下的技术官僚内阁提出的2013年度预算案，该法案拟将该国财政赤字占国内生产总值(GDP)的比重由今年的2.6%降低至1.8%，随后意大利总理蒙蒂向该国总统纳波利塔诺递交辞呈，从而为该国拟将在明年2月底举行的新一轮议会大选铺平道路。

2. 周五美国国会取消表决增税议案，并宣布休会至圣诞节后，为美国财政协议的谈判留下余地。美国经济数据已经表现出对“财政悬崖”的担忧，其中12月密歇根大学消费者信心指数为72.9，远低于上月的82.7，创近5个月新低。

### 【操作策略】

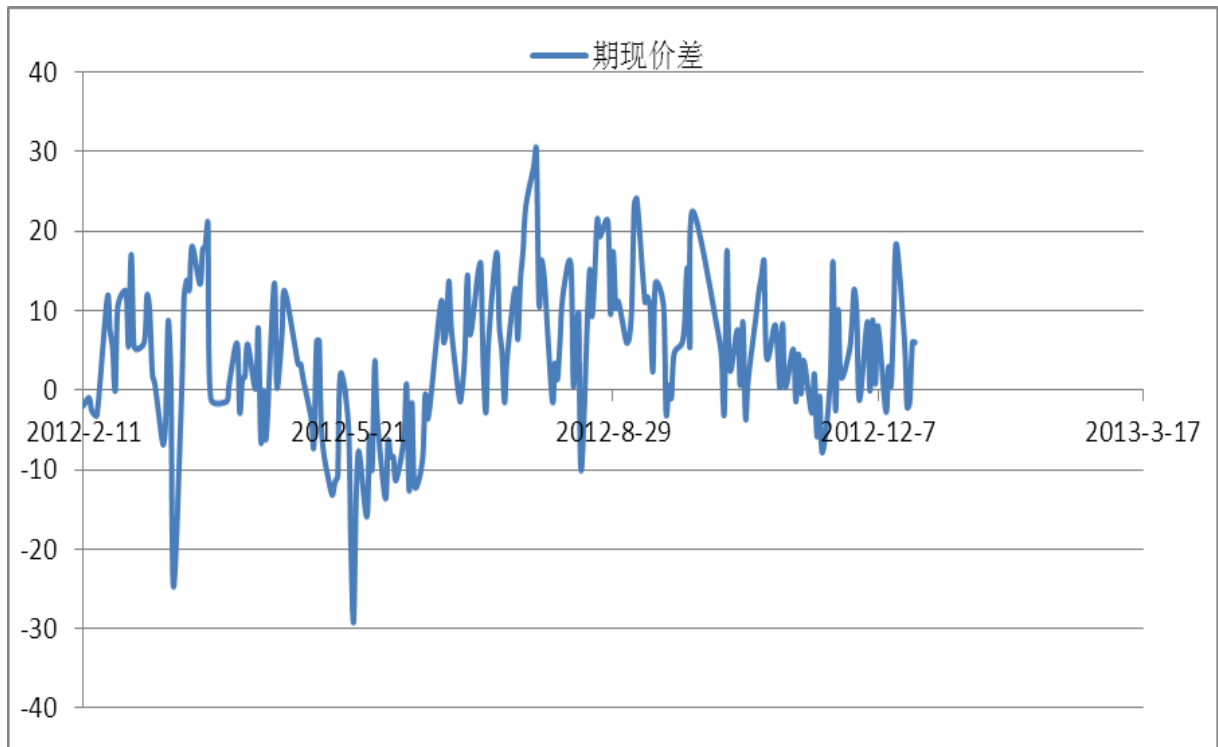
经济稳定增长拉升市场信心，短线多单减仓，逢低追加多单；中长线持有单，逢低追加多单，注意仓位控制在80%以下。

### 【沪深 300 指数】



沪深 300 指数结束上涨势头，横盘整理，但仍保持上涨势头。

### 【股指期货期现价差】



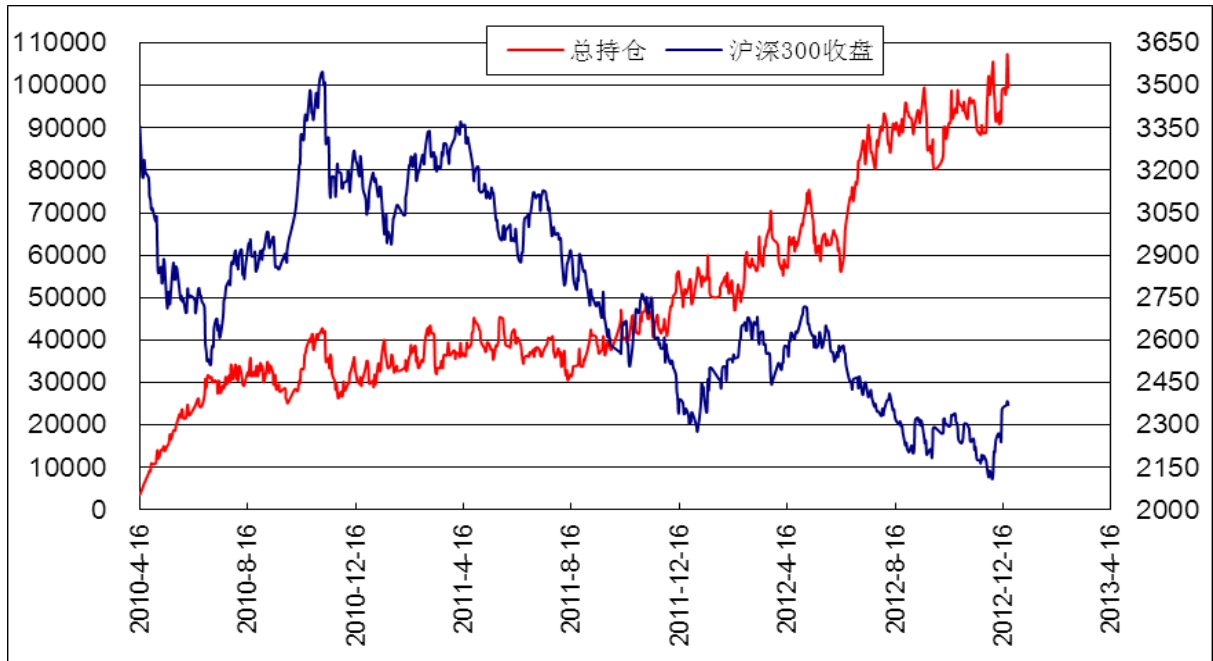
期现价差扩大，市场气氛转向乐观。

**【近月合约跨月价差】**



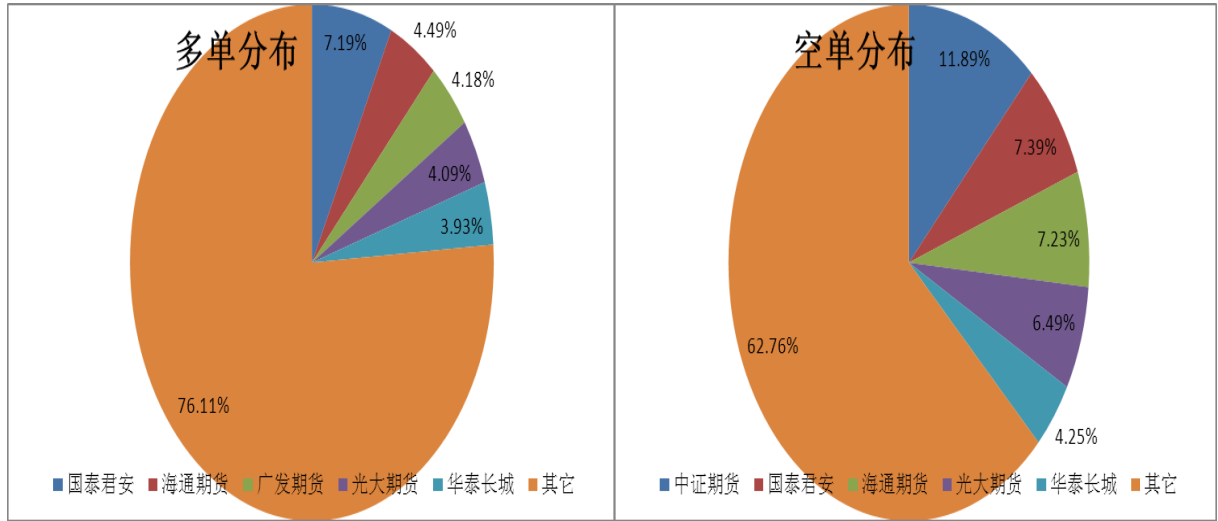
跨月价差回升，处于合理水平，显示市场情绪转好。

**【股指期货总持仓】**



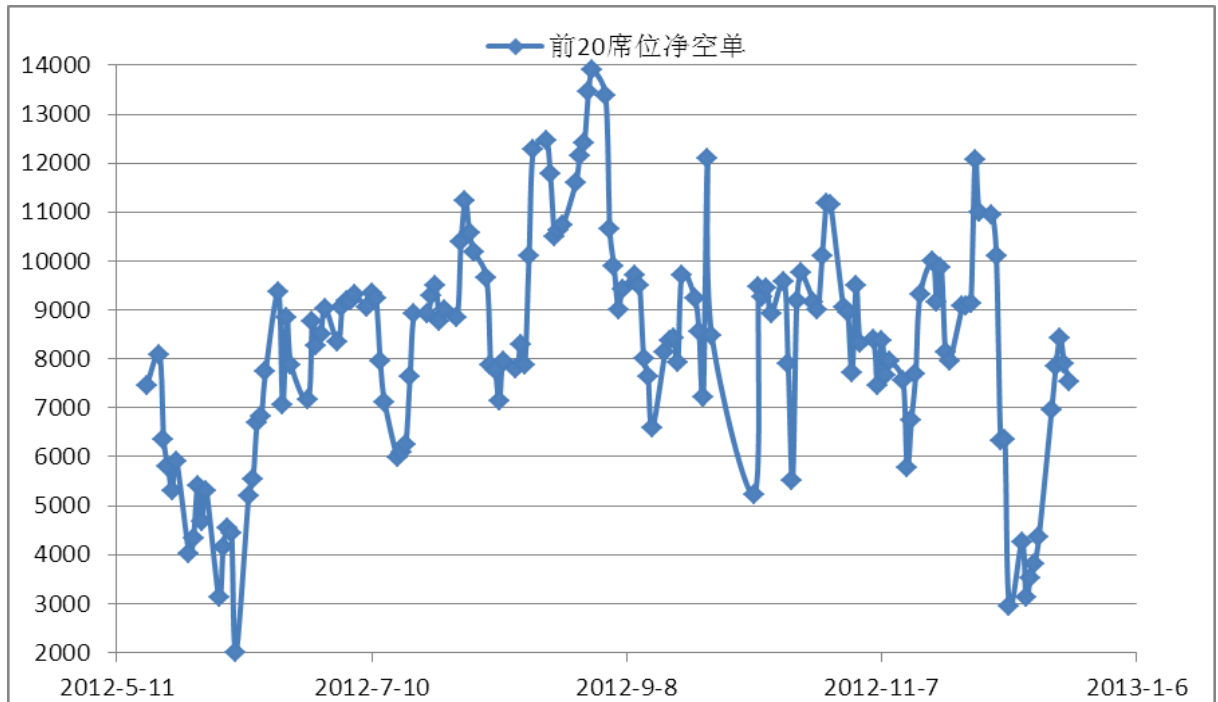
上周指数横盘整理，但多空分歧距离，创历史新高。

**【前 20 席位持仓分布】**











































主力空头持仓保持绝对优势，显示主力席位看空意愿较强。

**【前 20 席位净持仓走势】**













主力合约前 20 席位净空单回升，显示主力看空意愿增加。

### 【对沪深 300 指数贡献最大的 10 个股票】

股票名称	收盘	涨跌 (%)	贡献点数
 民生银行	 7.33	 -1.35	 -1.13
 格力电器	 25.60	 3.10	 0.81
 招商银行	 11.90	 -0.83	 -0.62
 包钢稀土	 37.41	 -2.22	 -0.62
 中信证券	 11.87	 -1.41	 -0.58
 建设银行	 4.41	 -2.65	 -0.57
 浦发银行	 8.97	 -0.99	 -0.50
 工商银行	 4.01	 -1.47	 -0.46
 保利地产	 12.12	 -1.54	 -0.41
 中国神华	 23.31	 -1.02	 -0.40

### 【上交所表现最强与最弱板块】

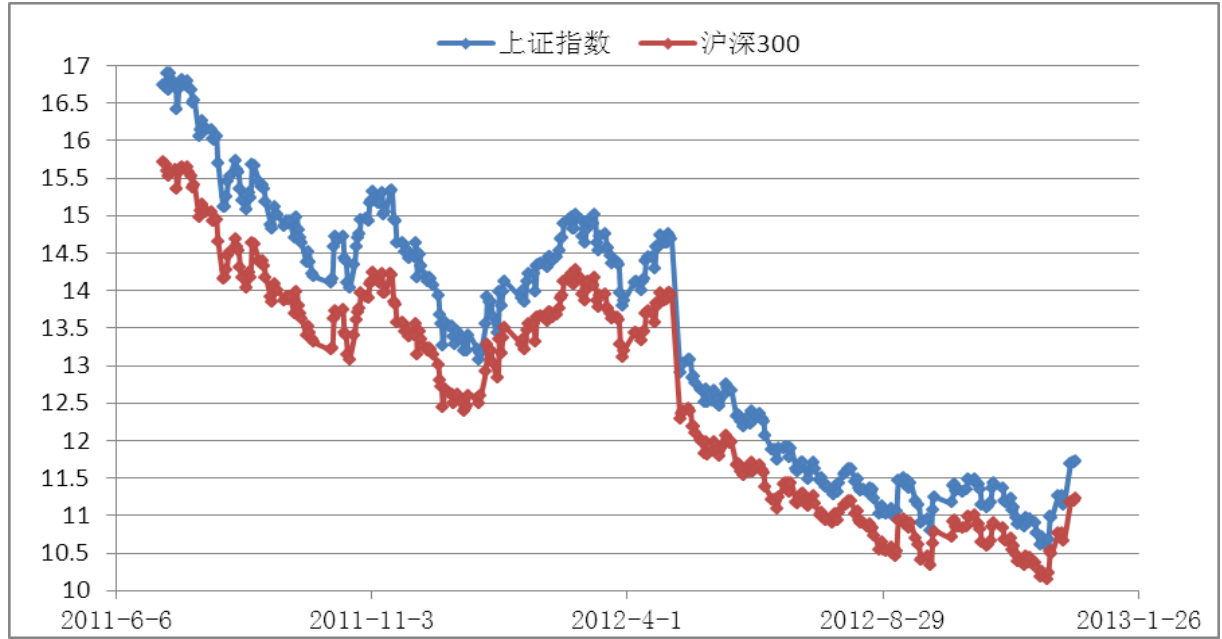
表现最佳的 5 个板块	涨跌幅 (%)	表现最差的 5 个板块	涨跌幅 (%)
 容器与包装	 3.09	 半导体产品与设备	 -2.48
 医疗保健设备与服务	 2.78	 金属与采矿	 -1.51
 消费者服务	 1.15	 建筑材料	 -1.15
 耐用消费品与服装	 1.06	 建筑与工程	 -1.14
 制药、生物科技和生命科学	 0.86	 金融与服务	 -1.01

### 【深交所表现最强与最弱板块】

表现最佳的 5 个板块	涨跌幅 (%)	表现最差的 5 个板块	涨跌幅 (%)
 医疗保健设备与服务	 2.14	 工业集团企业	 -2.08
 软件与服务	 1.75	 金融与服务	 -1.33
 容器与包装	 1.49	 建筑材料	 -1.31
 制药、生物科技和生命科学	 1.47	 金属与采矿	 -1.16
 耐用消费品与服装	 1.34	 房地产	 -1.01



### 【指数市盈率走势图】



指数市盈率依然保持在历史低位，存在投资价值。

电话 15557177591

Q Q 147661169

### 免责条款

本报告中的信息均来源于已公开的资料，我公司对这些信息的准确性及完整性不作任何保证，也不保证本公司作出的任何建议不会发生任何变更。在任何情况下，报告中的信息或所表达的意见并不构成所述期货买卖的出价或询价。在任何情况下，我公司不就本报告中的任何内容对任何投资作出任何形式的担保。本报告版权归大地期货有限公司所有。未获得大地期货有限公司事先书面授权，任何人不得对本报告进行任何形式的发布、复制。如引用、刊发，需注明出处为“大地期货有限公司”，且不得对本报告进行有悖原意的删节和修改。