

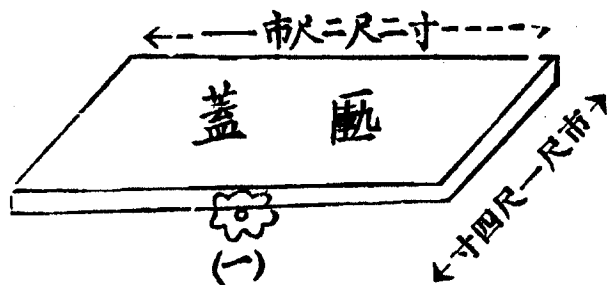


附式二



說明

1. (一) 係銅鎖搭 (二) (六) 係兩旁暗鎖 (三) (四) (五) 係投票口 (七) 係鎖
2. 投票匱一律依上式置成但應於匱身之前面及匱屜上分別寫明某種選舉投票所地址及票匱號數

04205 3604 1802